



**Reglamento Interno de Convivencia
Escolar Niveles Básica y Media
Liceo Juan Pablo Duarte
2026**

Creado por: Comunidad Liceo Juan Pablo Duarte	Revisado por Convivencia Escolar comunal CDS Providencia	Aprobación por Consejo Escolar
Marzo - Octubre 2025	Noviembre 2025	Diciembre 2025

I. INTRODUCCIÓN	4
II. FUNDAMENTACIÓN	4
III. OBJETIVOS	5
IV. PROYECTO EDUCATIVO INSTITUCIONAL	5
V. FUENTES NORMATIVAS	7
INTERNACIONALES	7
NACIONALES	8
VI. PRINCIPIOS REGLAMENTO INTERNO	11
VII. DERECHOS Y BIENES JURÍDICOS DE TODOS LOS ACTORES DE LA COMUNIDAD EDUCATIVA	13
Derechos de todos los Miembros de la Comunidad Educativa	13
Deberes de todos los Actores de la Comunidad Educativa	17
VIII. REGULACIONES TÉCNICO ADMINISTRATIVAS SOBRE ESTRUCTURA Y FUNCIONAMIENTO GENERAL DEL ESTABLECIMIENTO	22
Enseñanza que imparte el establecimiento	22
Régimen de jornada escolar	22
Retiro en horario de clases	23
Registro de matrícula	25
Talleres Extraprogramáticos	26
Mecanismos de comunicación con los padres y/o apoderados	27
Sobre el uso de teléfonos celulares/smartphone	26
Sobre los recreos	28
Sobre reuniones/entrevistas entre integrantes de la comunidad	28
-Sobre entrega de informes a instituciones jurídicas	28
Test de Conners a apoderados	28
Sobre marco de funcionamiento y rol de tutor sombra	28
Composición y funcionamiento del Consejo Escolar	29
Centro de Padres y/o Apoderados/as	32
Centro de Estudiantes	32
Encargado/a de convivencia escolar	33
Organigrama del establecimiento	33
IX. REGULACIONES REFERIDAS A LOS PROCESOS DE ADMISIÓN	36
X. REGULACIONES SOBRE PAGOS O BECAS EN ESTABLECIMIENTOS QUE CONTINÚAN EN EL RÉGIMEN DE FINANCIAMIENTO COMPARTIDO	36
XI. REGULACIONES SOBRE EL USO DE UNIFORME ESCOLAR	36
XII. REGULACIONES REFERIDAS AL ÁMBITO DE LA SEGURIDAD Y RESGUARDO DE DERECHOS	37
Plan integral de seguridad escolar (PISE)	37
XIII. REGULACIONES REFERIDAS A LA GESTIÓN PEDAGÓGICA Y PROTECCIÓN A LA MATERNIDAD Y PATERNIDAD	44
Regulaciones referidas a la gestión pedagógica	44
XIV. PROCEDIMIENTO DE SALIDAS PEDAGÓGICAS Y GIRAS DE ESTUDIO	48
XV. NORMAS, FALTAS, MEDIDAS DISCIPLINARIAS Y PROCEDIMIENTOS 2026	51
XVI. REGULACIONES REFERIDAS AL ÁMBITO DE LA CONVIVENCIA ESCOLAR	70

Plan Anual de Gestión de la Convivencia Escolar 2026	70
XVII. APROBACIÓN, MODIFICACIONES, ACTUALIZACIÓN Y DIFUSIÓN DE REGLAMENTO INTERNO DE CONVIVENCIA ESCOLAR	73
XVII ANEXOS	73
ANEXO 1: PROTOCOLO DE ACTUACIÓN FRENTE A SITUACIONES DE MALTRATO, ACOSO ESCOLAR O VIOLENCIA, ENTRE MIEMBROS DE LA COMUNIDAD EDUCATIVA	73
ANEXO 2: PROTOCOLO DE ACTUACIÓN FRENTE A LA DETECCIÓN DE SITUACIONES DE VULNERACIÓN DE DERECHOS DE LOS ESTUDIANTES	84
ANEXO 3: PROTOCOLO DE ACTUACIÓN FRENTE A SITUACIONES DE HOSTIGAMIENTO SEXUAL, ABUSO SEXUAL, HECHOS DE CONNOTACIÓN SEXUAL Y/O ESTUPRO QUE ATENTEN CONTRA LA INTEGRIDAD DE LOS ESTUDIANTES	93
ANEXO 4: PROTOCOLO DE ACTUACIÓN PARA ABORDAR SITUACIONES RELACIONADAS A DROGAS Y ALCOHOL EN EL ESTABLECIMIENTO	104
ANEXO 5: PROTOCOLO DE ACCIONES Y PROCEDIMIENTOS QUE FOMENTEN LA SALUD MENTAL Y LA PREVENCIÓN DE CONDUCTAS SUICIDAS	112
ANEXO 6: PROTOCOLO SOBRE SALIDAS PEDAGÓGICAS Y GIRAS DE ESTUDIO	127
ANEXO 7: PROTOCOLO DE ACCIDENTES ESCOLARES	131
ANEXO 8: PROTOCOLO DE CANCELACIÓN DE MATRÍCULA O EXPULSIÓN	138
ANEXO 9: PROTOCOLO DE RESPUESTA A SITUACIONES DE DESREGULACIÓN EMOCIONAL Y CONDUCTUAL (DEC) DE ESTUDIANTES (NEURODIVERSOS Y NEUROTÍPICOS)	150
ANEXO 10: PROTOCOLO DE RETENCIÓN Y APOYO A ESTUDIANTES PADRES, MADRES Y EMBARAZADAS 2026	167
ANEXO 11: PROTOCOLO PARA EL BUEN DESARROLLO DE CLASES EN LÍNEA	174
ANEXO 12: PROTOCOLO DE ATENCIÓN DE APODERADOS	177
ANEXO 13: PROTOCOLO DE ADMINISTRACIÓN DE MEDICAMENTOS	178
ANEXO 14: PROTOCOLO PARA RECONOCIMIENTO DE LA IDENTIDAD DE ESTUDIANTES TRANS: RESGUARDO DE DERECHOS DE NIÑOS, NIÑAS Y ADOLESCENTES	178
ANEXO 15: PROTOCOLO DE ATRASOS AL INICIO DE LA JORNADA ESCOLAR	179
ANEXO 16: PROTOCOLO DE ASISTENCIA A COMEDOR DE ESTUDIANTES	180
ANEXO 17: PROTOCOLO DE ATENCIÓN ODONTOLÓGICA DE ACCIDENTES ESCOLARES Y GESTIÓN DEL SEGURO ESCOLAR	181
ANEXO 18: PROTOCOLO DE TALLERES EXTRAPROGRAMÁTICOS	194
ANEXO 19: PROTOCOLO DE USO DEL LABORATORIO DE CIENCIAS	197
ANEXO 20: PROTOCOLO DE USO DE CAMARINES	203
ANEXO 21: PROTOCOLO DE MEDIDAS DE GESTIÓN COLABORATIVA DE CONFLICTOS	204
ANEXO 22: PROTOCOLO DE ACTUACIÓN FRENTE A SITUACIONES DE CRISIS	205
ANEXO 23: PROTOCOLO PARA SOLICITAR AUTORIZACIÓN EXCEPCIONAL DE USO DE DISPOSITIVO MÓVIL ELECTRÓNICO	208

I. INTRODUCCIÓN

El presente Manual de Convivencia Escolar 2026, tiene por finalidad promover y desarrollar en todos y todas los/las integrantes de la comunidad educativa los principios y elementos que ayuden a mantener una buena convivencia escolar, con especial énfasis en una formación que prevenga toda clase de violencia o agresión a las personas que la conforman.

Inspirado en la propuesta educativa integral, su misión es ser una fiel expresión de las condiciones necesarias para facilitar el desarrollo integral y armónico de las personas que forman parte de la comunidad escolar, en especial de los estudiantes.

Para promover el respeto de todos y todas en la Comunidad, se establece la realización de instancias de reflexión permanente para todos sus miembros, en temas relacionados con la buena y sana convivencia.

Fue elaborado con la participación de todos los actores de la Comunidad, por lo tanto, corresponde a todos los estamentos: Estudiantes, Directivos, Docentes, Asistentes de la Educación, y Apoderados/as velar por el cumplimiento de este Manual. En él se expresan los valores y los sellos educativos que orientan nuestro Proyecto Educativo Institucional y su aplicación en las relaciones cotidianas y en la formación de ciudadanos/as.

IMPORTANTE: En el presente documento se utilizan de manera inclusiva términos como “el docente”, “el estudiante”, “el profesor”, “el alumno”, “el directivo”, “el apoderado”, entre otros, y sus respectivos plurales (así como otras palabras equivalentes en el contexto educativo) para referirse a hombres y mujeres. Esta opción obedece a que no existe acuerdo universal respecto de cómo aludir conjuntamente a ambos sexos en el idioma español, salvo usando “o/a”, “los/las” y otras similares, y ese tipo de fórmulas supone una saturación gráfica que puede dificultar la comprensión de la lectura.

II. FUNDAMENTACIÓN

La Buena Convivencia Escolar consiste en la coexistencia armónica de los miembros de la comunidad mediante los vínculos de la justicia, respeto, colaboración y la paz. Su fundamento principal es la dignidad de las personas y miembros igualitarios de la sociedad humana de lo cual deriva el respeto que todos se deben. La buena convivencia es un aprendizaje en sí mismo, que contribuye a un proceso educativo implementado en un ambiente tolerante, libre de violencia y de discriminación en cualquiera de sus formas, orientado a que cada uno de sus integrantes se desarrolle, ejerza y cumpla sus deberes con la mayor felicidad posible, ejercer sus derechos y cumplir sus deberes. Constituye un espacio social donde los actores responsables del proceso educativo se constituyen en Garantes Principales de los Derechos de niños, niñas y adolescentes.

Por Comunidad Educativa se entiende aquella agrupación de personas que, inspiradas en un proyecto Educativo Institucional, integran la institución, incluyendo a estudiantes, padres, madres y/o apoderados, profesionales de la educación, asistentes de la educación, equipos docentes, directivos, auxiliares y el sostenedor con su equipo de colaboración.

Considerando que el espacio escolar es uno de los primeros socializadores de niños y niñas, es también el primer espacio público donde es posible aprender a ejercer ciudadanía, en tanto sean reconocidos como sujetos de derechos, es decir, como personas con igual dignidad y derechos que los adultos y que requieren especial protección y promoción de sus necesidades y derechos.

En este marco, el Ministerio de Educación a través de la política Nacional de Convivencia Educativa 2024-2030 busca crear las condiciones para que **niños, niñas, adolescentes, jóvenes y adultos aprendan a convivir cada vez mejor**, que aspiren a comprender y construir la convivencia no solo desde el cumplimiento formal de los instrumentos relacionados con ella, sino desde la capacidad de mirar a cada persona como sujetos de derechos partícipes de la configuración cotidiana de la convivencia educativa, enfatizando su sentido formativo.

Por su parte, los objetivos transversales en coherencia con la convivencia escolar apuntan a desarrollar en estudiantes progresivamente la voluntad para autorregular su conducta y autonomía en función de una conciencia éticamente formada en el sentido de su trascendencia, su vocación por la verdad, la justicia, la belleza, el bien común, el espíritu de servicio y el respeto por otros; así como al mejoramiento de la interacción personal, familiar, social y cívica, contextos en los que deben regir valores de respeto mutuo, ciudadanía activa, identidad nacional y convivencia democrática.

En este contexto, los conflictos de convivencia escolar pueden ser visualizados negativamente, sin embargo, es importante entenderlos como una oportunidad de aprendizaje para toda la comunidad escolar, en tanto exista la voluntad para rescatar la experiencia particular de un conflicto determinado como insumo para un aprendizaje colectivo.

Mejorar la forma en que una comunidad escolar convive es tarea de todos los actores que la conforman.

III. OBJETIVOS

- Fomentar una correcta y sana convivencia entre los distintos integrantes de la comunidad del Liceo Juan Pablo Duarte.
- Regular las relaciones entre los integrantes de la comunidad del Liceo Juan Pablo Duarte.
- Establecer los derechos y deberes de los distintos integrantes de la comunidad del Liceo Juan Pablo Duarte.
- Señalar la normativa, así como las medidas correspondientes frente a las faltas cometidas.

IV. PROYECTO EDUCATIVO INSTITUCIONAL

MISIÓN

Nuestra misión es entregar educación de calidad y de excelencia centrada en la formación integral de sus estudiantes, sustentada en valores universales, respetando el entorno y el medio ambiente, potenciando las capacidades de todos los estudiantes mediante metodologías innovadoras y

desafiantes con el compromiso y responsabilidad de toda la comunidad educativa.

VISIÓN

Ser reconocida como comunidad de excelencia educativa, comprometida, responsable del entorno y medio ambiente, fortaleciendo la convivencia y fomentando el desarrollo integral de todos sus estudiantes mediante prácticas pedagógicas innovadoras, centrada en el trabajo colaborativo de la comunidad educativa.

SELLOS

1. Educación integral de excelencia sustentada en buena convivencia
2. Educación centrada en valores universales
3. Compromiso con el entorno y medio ambiente
4. Comunidad colaborativa y comprometida

PERFILES

Estudiantes

Los y las estudiantes del Colegio Juan Pablo Duarte serán reconocidos/as por ser:

- Motivados/as por aprender y asistir al colegio.
- Comprometidos/as con su desarrollo y formación integral.
- Respetuosos/as y responsables de sí mismos, de su entorno y de su comunidad.
- Con sentido ético y social, de ciudadanía, participativos/as y democráticos/as.
- Con pensamiento crítico, creativo y reflexivo.
- Empáticos/as, solidarios/as, honestos/as y tolerantes.
- Seguros/as de sí mismos y capaces de enfrentar diversos desafíos.
- Respetuosos/as de las normas del establecimiento

Padres, Madres y Apoderados

Las Madres, los Padres y Apoderados del Colegio Juan Pablo Duarte serán reconocidos/as por ser:

- Comprometidos/as e identificados/as con el Proyecto Educativo Institucional.
- Comprometidos/as y responsables con el proceso formativo de los y las estudiantes, potenciando su desarrollo integral.
- Colaboradores/as activos/as en todas las instancias de participación del Colegio.
- Empáticos/as, respetuosos/as y solidarios/as con todos los actores de la comunidad educativa.
- Respetuosos/as de las normas del establecimiento.

Docentes

Los y las docentes del Colegio Juan Pablo Duarte serán reconocidos/as por ser:

- Comprometidos/as con el Proyecto Educativo Institucional.
- Líderes pedagógicos, proactivos/as, flexibles, motivados/as, solidarios/as y participativos/as.
- Comprometidos/as con el aprendizaje de todos sus estudiantes, respetando la diversidad y la formación integral
- Innovadores en sus metodologías de enseñanza-aprendizaje generando

prácticas educativas desafiantes y motivadoras para que todos los estudiantes aprendan.

- Con altas expectativas de sí mismos y sobre el potencial de todos sus estudiantes.
- Empáticos/as y respetuosos/as de todos los actores de la comunidad educativa.
- Comprometidos/as con la actualización y perfeccionamiento continuo de su quehacer pedagógico.
- Respetuosos/as de las normas del establecimiento.

Asistentes de la Educación

Los y las Asistentes de la Educación del Colegio Juan Pablo Duarte serán reconocidos/as por ser:

- Comprometidos/as con su labor y el Proyecto Educativo Institucional.
- Competentes para el trabajo en equipo efectivo.
- Cordiales, solidarios/as, proactivos/as y participativos/as.
- Atentos/as a apoyar el proceso educativo y las necesidades de los estudiantes.
- Empáticos/as y respetuosos/as de todos los actores de la comunidad educativa.
- Comprometidos/as con la actualización y perfeccionamiento continuo de su quehacer.
- Respetuosos/as de las normas del establecimiento.

V. FUENTES NORMATIVAS

INTERNACIONALES

- **Declaración Universal de Derechos Humanos:** *“La educación tendrá por objeto el pleno desarrollo de la personalidad humana y el fortalecimiento del respeto a los derechos humanos y a las libertades fundamentales. Promoverá la comprensión, la tolerancia y la amistad entre todas las naciones y todos los grupos raciales o religiosos, y promoverá el desarrollo de las actividades de las Naciones Unidas para el mantenimiento de la paz.”* (Art. 26, inciso 2, DUDH). La DUDH está presente en este Manual de Convivencia, a través de dos formas. Por un lado, otorga un marco de referencia para el respeto de la dignidad de todos/as los/as actores/as de la comunidad educativa por su sola condición de seres humanos; por otro lado, permite comprender la educación como un derecho humano que debe ser garantizado por el Estado a través de todas sus instituciones, como es el caso de la institución escolar.

- **Convención Sobre los Derechos del Niño:** La Convención sobre los Derechos del Niño, es un Tratado Internacional que regula los Derechos Humanos de las personas menores de 18 años y se fundamenta en 4 principios: la no discriminación (Artículo 2°), el interés superior del niño (Artículo 3°), el derecho a la vida, a la supervivencia, el desarrollo y la protección (Artículo 6°) y, el derecho a la participación (en las decisiones que les afecten) y ser oído (Artículo 12). Al ser ratificada por nuestro país en 1990, la Convención adquirió carácter vinculante, es decir, impone una obligación efectiva a quienes están sujetos a ella, pues obliga a todos los garantes de derechos entre ellos, principalmente el Estado, a asumir la promoción, protección y defensa de los Derechos de la niñez y adolescencia. La CDN está presente en este instrumento a través de la regulación de la normativa y la aplicación de procedimientos que reconoce a niños, niñas y adolescentes (NNA) su condición de titulares de derechos. Además, establece en los/as adultos/as de la comunidad educativa, la responsabilidad de garantizar los

derechos de NNA a través de la generación de condiciones, la exigibilidad y la promoción en el espacio escolar, entendido éste como un espacio público. En este sentido, es obligación de los garantes denunciar cualquier tipo de vulneración de derechos que afecte a niños, niñas y adolescentes menores de 18 años.

NACIONALES

- **Ley de Violencia Escolar N° 20.536:** Se entenderá por acoso escolar toda acción u omisión constitutiva de agresión u hostigamiento reiterado, realizada fuera o dentro del establecimiento educacional por estudiantes que, en forma individual o colectiva, atenten en contra de otro estudiante, valiéndose para ello de una situación de superioridad o de indefensión del estudiante afectado, que provoque en este último, maltrato, humillación o fundado temor de verse expuesto a un mal de carácter grave, ya sea por medios tecnológicos o cualquier otro medio, tomando en cuenta su edad y condición. (LVE, 2011). Esta ley se vincula con este instrumento a través de la aplicación del protocolo de violencia escolar, el cual tiene por objetivo regular el procedimiento del establecimiento ante situaciones de violencia que aparezcan en el marco de la convivencia escolar.
- **Ley de Inclusión N° 20.845:** Asegurar el derecho a la educación de todos/as los estudiantes, resguardando su ingreso y permanencia durante su trayectoria escolar. Eliminar todas las formas de discriminación arbitraria que impidan el aprendizaje y participación de los estudiantes. Entre ellas, las que impidan la valoración positiva de la diversidad, en un marco de reconocimiento y respeto de los derechos humanos de los estudiantes LGTBI (Lesbianas, Gays, Bisexuales, Transexuales, Intersexuales), discapacitados, pueblos indígenas y migrantes, entre otros. El vínculo de esta ley con el presente instrumento es lo que aparece a continuación:
Establecer programas especiales de apoyo a aquellos estudiantes que presenten bajo rendimiento académico y necesidad de apoyo a la convivencia.
Reconocer el derecho de asociación de los estudiantes, padres, madres y apoderados, personal docente y asistentes de la educación.
Establecer la regulación de las medidas de expulsión y cancelación de matrícula, las que sólo podrán adoptarse luego de un procedimiento previo, racional y justo.
- **Ley de No Discriminación N°20.609:** El vínculo de esta ley con este instrumento se establece a través de una perspectiva amplia (dado que no se refiere exclusivamente al ámbito educativo), aportando elementos relevantes para promover una buena convivencia escolar, dado que proporciona un mecanismo judicial que permite resguardar el derecho a no ser víctima de un acto de discriminación arbitraria, reforzando los principios de diversidad, integración, sustentabilidad e interculturalidad planteados en la Ley General de Educación y lo establecido en su Artículo 5º, donde se señala que es deber del Estado fomentar una cultura de no discriminación arbitraria en el sistema educativo.
- **Ley de Violencia Intrafamiliar N°20.066:** Protege a los niños, niñas y adolescentes que sean víctimas o incluso testigos de violencia. Los adultos de las escuelas están mandatados a denunciar en caso de vulneración de derechos constitutivos de delito; el maltrato habitual, delito regulado en la ley de VIF, debe ser denunciado en los términos del art. 175 y 176 del Código Procesal Penal. Este artículo dispone la obligación de todos los funcionarios públicos de denunciar delitos, dentro del plazo de 24 horas de ocurridos o desde que tomaron conocimiento de su ocurrencia.

- **Ley de Responsabilidad Penal Adolescente N°20.084:** El vínculo de esta ley con el Manual se plantea en tanto que la escuela, en caso de tomar conocimiento de alguna situación de delito de carácter penal, tiene la obligación de denunciar ante el organismo pertinente. El Artículo 175 letra e), del Código Procesal Penal, establece que ante la presencia de un delito que ocurra dentro del establecimiento educacional o que afecte a las y los estudiantes, están obligados a efectuar la denuncia los directores, inspectores y profesores de establecimientos educacionales de todo nivel.
- **Ley Tribunales de Familia N° 19.968:** El vínculo de esta ley con el presente instrumento implica que cualquier adulto de la comunidad educativa puede requerir una medida de protección en caso de tener indicios de vulneración de derechos hacia niñas y niños. Asimismo, pueden ser requeridos por el tribunal a través de una medida de protección solicitada también por cualquier adulto de la comunidad educativa. Por tanto, todos/as los/as adultos/as de las escuelas están mandatados a denunciar en caso de vulneración de derechos de niños, niñas y adolescentes.

- **Ley N° 21.128, Aula Segura:** Siempre se entenderá que afectan gravemente la convivencia escolar los actos cometidos por cualquier miembro de la comunidad educativa, tales como profesores, padres y apoderados, alumnos, asistentes de la educación, entre otros, de un establecimiento educacional, que causen daño a la integridad física o síquica de cualquiera de los miembros de la comunidad educativa o de terceros que se encuentren en las dependencias de los establecimientos, tales como agresiones de carácter sexual, agresiones físicas que produzcan lesiones, uso, porte, posesión y tenencia de armas o artefactos incendiarios, así como también los actos que atenten contra la infraestructura esencial para la prestación del servicio educativo por parte del establecimiento.
- **Propósito de la Educación en Chile según la Ley General de Educación (N°20.370):** Artículo 2º.- La Educación es el proceso de aprendizaje permanente que abarca las distintas etapas de la vida de las personas y que tiene como finalidad alcanzar su desarrollo espiritual, ético, moral, afectivo, intelectual, artístico y físico, mediante la transmisión y el cultivo de valores, conocimientos y destrezas. Se enmarca en el respeto y valoración de los derechos humanos y de las libertades fundamentales, de la diversidad multicultural y de la paz, y de nuestra identidad nacional, capacitando a las personas para conducir su vida en forma plena, para convivir y participar en forma responsable, tolerante, solidaria, democrática y activa en la comunidad, y para trabajar y contribuir al desarrollo del país.
- **Política Nacional de Convivencia Educativa 2024-2030:** La Política Nacional de Convivencia Educativa (PNCE) 2024 – 2030 es un marco orientador para todos los niveles, modalidades y contextos educativos, que busca promover la reflexión y el diálogo sobre las maneras de relacionarse cotidianamente entre quienes forman parte de una comunidad educativa. Mediante esta política el Ministerio de Educación busca crear las condiciones para que **niños, niñas, adolescentes, jóvenes y adultos aprendan a convivir cada vez mejor**, que aspiren a comprender y construir la convivencia no solo desde el cumplimiento formal de los instrumentos relacionados con ella, sino desde la capacidad de mirar a cada persona como sujetos de derechos partícipes de la configuración cotidiana de la convivencia educativa, enfatizando su sentido formativo. En los actuales desafíos, esta Política de Estado se convierte también en el marco para la implementación de las estrategias programadas en el **Eje Convivencia y Salud Mental del Plan de Reactivación Educativa**, las cuales se están desplegando en todo el territorio nacional, apostando a que los establecimientos educacionales sean espacios de cuidado, protección y bienestar socioemocional para sus integrantes.
- **Ley N° 21.430, Sobre garantías y protección integral de los derechos de la niñez y adolescencia:** Esta ley tiene por objeto la garantía y protección integral, el ejercicio efectivo y el goce pleno de los derechos de los niños, niñas y adolescentes, en especial, de los derechos humanos que les son reconocidos en la Constitución Política de la República, en la Convención sobre los Derechos del Niño, en los demás tratados internacionales de derechos humanos ratificados por Chile que se encuentren vigentes y en las leyes.
- **Ley N° 21.545, Establece la promoción de la inclusión, la atención integral, y la protección de los derechos de las personas con trastorno del espectro autista en el ámbito social, de salud y educación:** tiene por objeto asegurar el derecho a la igualdad de oportunidades y resguardar la inclusión social de los niños, niñas, adolescentes y adultos con trastorno del espectro autista (TEA); eliminar cualquier forma de discriminación; promover un abordaje integral de dichas personas en el ámbito social, de la salud y de la educación, y concientizar a la sociedad sobre esta temática.
- **Ley N° 21.675, Estatuye medidas para prevenir, sancionar y erradicar la violencia en contra de las mujeres, en razón de su género (Ministerio de la Mujer y la Equidad DEG):** Esta ley tiene por objeto prevenir, sancionar y erradicar la violencia contra toda mujer, en razón de su género. Para alcanzar esos objetivos, esta ley regula medidas de prevención, protección, atención, reparación y de acceso a la justicia para las mujeres víctimas de violencia en razón de su género, y considera especialmente las situaciones de vulnerabilidad o discriminaciones múltiples en que puedan hallarse.
- **Ley N° 21.643, Violencia en el trabajo:** Con fecha 1 de agosto de 2024, entró en vigencia la Ley N° 21.643 o Ley Karin que introduce contra la violencia y acoso en las relaciones laborales, destacándose la regulación de medidas especiales de prevención y resguardo, y el fortalecimiento de los procedimientos de investigación, con el propósito de avanzar en lugares de trabajo libres de violencia.

En su regulación, considera la existencia de hechos de acoso sexual, acoso laboral y violencia en contra de nuestros Trabajadores en el desempeño de sus funciones que pueden ser cometidos por:

- El empleador
- Por uno o más trabajadores.
- Terceros, los cuales en el contexto educativo incluye a padres, madres, apoderados y/o estudiantes.

Frente a estas denuncias siempre se debe consultar a la víctima si desea iniciar una denuncia por ley Karin y, en caso de afirmativa, deberá remitir en forma inmediata el relato y la solicitud al departamento de recursos humanos de la Corporación de desarrollo Social de Providencia. **MAYOR INFORMACIÓN DEL REGLAMENTO INTERNO DE ORDEN, HIGIENE Y SEGURIDAD (RIOHS) Y SUS ANEXOS**

EN:

https://intranet.cdsprovidencia.cl/index.php?option=com_k2&view=item&layout=item&id=61&Itemid=368

".

Sin perjuicio de lo anterior, el/la director/a del establecimiento educacional, frente las denuncias que reciba, sea o no aplicable la Ley Karin, **SIEMPRE DEBE ORDENAR** la activación del Protocolo del Reglamento Interno vigente, de acuerdo con lo indicado en el **PROTOCOLO DE VIOLENCIA, ACOSO Y/O MALTRATO ENTRE MIEMBROS DE LA COMUNIDAD EDUCATIVA**, considerando todas sus etapas (inicio, levantamiento de antecedentes, plan de acción, medidas aplicadas, conclusiones y cierre).

- **Ley N° 21.801, Prohíbe y regula el uso de dispositivos móviles electrónicos de comunicación personal en establecimientos educacionales:** Para efectos regulatorios, se entienden por dispositivos móviles electrónicos de comunicación personal aquellos medios tecnológicos que permiten efectuar telecomunicación, acceder a internet para interactuar con otras personas y consultar contenidos o plataformas digitales.
 - En la práctica, esto incluye principalmente:
 - Teléfonos celulares y smartphones.
 - Tablets de uso personal.
 - Relojes inteligentes (smartwatch) con conexión a internet o mensajería.
 - Otros dispositivos portátiles similares que permiten una comunicación personal permanente.
 - No incluye computadores, tablets institucionales u otros recursos tecnológicos del establecimiento utilizados con fines pedagógicos planificados en educación básica y media.

Como regla general, se aplica a todos los integrantes de la comunidad educativa.

Esto incluye:

- Niñas, niños y adolescentes.
- Docentes y directivos.
- Asistentes de la educación.
- Madres, padres y/o apoderados u otros miembros de la comunidad educativa

La Ley indica que los dispositivos se podrán utilizar solo en situaciones excepcionales y reguladas, como:

- Uso pedagógico planificado (en educación básica y media).
- Apoyo a estudiantes con necesidades educativas especiales.
- Condiciones de salud que requieren monitoreo.
- Emergencias, desastres o catástrofes.
- Solicitudes fundadas y temporales por razones de seguridad personal o familiar.

Estas excepciones deben contar con autorización expresa de la Dirección.

Excepciones de uso del celular en nuestro establecimiento

Administrativas:

1. Firma del libro digital (docente)
2. Pasar lista de asistencia (docente)

De Gestión:

1. Emergencia en el aula (Desregulaciones/peleas/accidente/situación médica)
2. Coordinación entre funcionarios
3. Uso en oficinas por parte de funcionarios

VI. PRINCIPIOS REGLAMENTO INTERNO

Es importante declarar en el presente Manual de Convivencia Escolar, la existencia de valores fundamentales que orientan el quehacer formativo del Liceo Juan Pablo Duarte, los que se entienden como un horizonte que motiva el actuar de la comunidad educativa. Estos valores son: la **responsabilidad**, entendida como la capacidad que tiene la persona de responder conscientemente por sus actos, la **honestidad** entendida como aquella cualidad humana consistente en comportarse y expresarse con coherencia y sinceridad, de acuerdo con los valores de verdad y justicia; y el respeto entendido como el reconocimiento, aprecio y valoración de los otros y sus derechos.

De acuerdo con lo expuesto, nuestro propósito es ser reconocidos como una Comunidad Educativa **inclusiva, participativa, democrática, responsable del entorno** y con **buena convivencia**, que fomenta el desarrollo integral de todos los estudiantes mediante prácticas pedagógicas contextualizadas a la diversidad de los estudiantes.

Nuestra misión es entregar una educación de calidad y de excelencia educativa, desarrollando valores, el cuidado del entorno y potenciando las diversas capacidades de todos nuestros estudiantes, mediante metodologías desafiantes, con el compromiso y responsabilidad de toda la comunidad educativa.

Nuestro compromiso es con la **dignidad del ser humano**, en tanto respetar sus diversos intereses y ofrecer a la vez un proyecto educativo en el cual poder desarrollarlos, teniendo siempre como interés superior a los niños, niñas y jóvenes de nuestra comunidad. En esa misma línea, nuestro establecimiento no ejerce discriminación con sus estudiantes y tampoco tolerará formas de agresión hacia ellos, contando para ello con procesos justos, transparentes y enmarcados en la legalidad.

Así también, como establecimiento, fomentaremos la responsabilidad por las acciones, la participación y el respeto por la autonomía y por la diversidad.

Por último, se indica que el presente Reglamento Interno se sustenta en los siguientes principios: Dignidad del ser humano, Interés superior de niños y niñas, No discriminación arbitraria, Legalidad, Justo y racional procedimiento, Proporcionalidad, Transparencia, Autonomía y Diversidad, Participación y Responsabilidad, así como en cualquier otra indicación a la que se haga mención en la circular n° 482, impartida por la Superintendencia de Educación con fecha 20 de junio de 2018.

DERECHOS

Los derechos de los integrantes de la comunidad deberán ser respetados por quienes la componen, teniendo en consideración **no ser discriminado/a arbitrariamente**. En esa misma línea, los y las estudiantes tienen el derecho a estudiar en un **ambiente de aceptación y respeto mutuo**, en donde puedan **expresar respetuosamente su opinión de manera libre**, mientras que reciben **la atención y educación adecuada, oportuna e inclusiva** y que les ofrezca oportunidades para su **formación y desarrollo integral**.

Así también, los y las estudiantes también **tienen derecho a participar en las actividades que se promuevan en el establecimiento educacional, a ser escuchados y participar del proceso, participar en instancias colegiadas en el establecimiento y a recibir educación que les ofrezca oportunidades para su formación y desarrollo integral**.

Por otra parte, es derecho del sostenedor **Conducir la realización del proyecto educativo del establecimiento que dirige.**

Por último, los y las integrantes de la comunidad tienen el derecho **a asociarse libremente**, a participar en las actividades que promueve el establecimiento, **a ser informados** respecto a las decisiones de sus procesos educativos y a que se **respete su integridad física, psicológica y moral.**

BIENES

Los bienes jurídicos de nuestra comunidad se basan en los principios de la **no discriminación**, de la **libertad de expresión** y de **enseñanza**, de una **buena y sana convivencia escolar**, de la **asociación libre de individuos**, de la participación de los distintos integrantes, de la **entrega de información transparente**, de **procedimientos seguros y justos** y de un **acceso y permanencia justos en el sistema educativo**, considerando el desarrollo integral de los y las estudiantes.

VII. DERECHOS Y BIENES JURÍDICOS DE TODOS LOS ACTORES DE LA COMUNIDAD EDUCATIVA

Derechos de todos los Miembros de la Comunidad Educativa

Los derechos de los distintos actores de la comunidad educativa se desprenden de la concepción de los derechos humanos, en tal sentido, surgen del reconocimiento de la dignidad humana en concordancia con los principios que articulan la Ley General de Educación: universalidad, calidad, equidad, autonomía, diversidad, responsabilidad, participación, flexibilidad, transparencia, integración, sustentabilidad e interculturalidad.

Derechos de las Estudiantes

Las estudiantes tienen derecho a:

1. A ser reconocido como sujeto de derechos.
2. A ser protegidos/as por la comunidad educativa ante situaciones de vulneración o amenaza de vulneración de derechos, propiciando la atención médica especializada que requiera, por medio de una derivación inmediata por parte del liceo, además de monitorear que dicha atención se realice.
3. Recibir una educación de calidad que les ofrezca oportunidades para su formación y desarrollo integral.
4. Recibir una atención oportuna e inclusiva en el caso de tener necesidades educativas.
5. No ser discriminadas/os arbitrariamente. Siendo respetadas/os y aceptadas/os por todos los miembros de la comunidad educativa.
6. Estudiar en un ambiente tolerante y de respeto mutuo.
7. Expresar su opinión, ser escuchadas/os y derecho a réplica.
8. Que se respeten su libertad personal y de conciencia, sus convicciones religiosas e ideológicas.
9. Que se respeten sus tradiciones, experiencias y costumbres propias de sus lugares o países de origen.
10. Que se respete su integridad física y moral. No siendo objeto de tratos vejatorios, degradantes y/o de maltratos psicológicos (acoso, reiterativas faltas de respeto, humillaciones, discriminación en cualquiera de sus formas, etc.).
11. A un procedimiento justo y racional en la evaluación académica y la aplicación de medidas formativas, pedagógicas y medidas disciplinarias.
12. A defensa, apelación y a ser escuchado/a por las autoridades en todo procedimiento disciplinario.
13. Ser informadas/os conocer los objetivos, metodologías, las pautas evaluativas y resultados de sus evaluaciones oportunamente, tal como lo indica el reglamento de evaluación del establecimiento.
14. Ser evaluadas/os y promovidas/os de acuerdo con un sistema objetivo y transparente, de acuerdo al reglamento de evaluación de cada establecimiento.
15. A tomar conocimiento de sus calificaciones parciales, semestrales y anuales.
16. A conocer su registro de observaciones positivas y/o negativas.
17. A solicitar que cualquier participación o colaboración positiva u otros aspectos de la vida escolar, sea registrada en su hoja de vida.
18. A ser informada/o por el Profesor o Profesora Jefe de cualquier resolución o determinación que le afecte en forma directa.
19. Participar activamente de instancias de reflexión y decisión de procesos internos y pedagógicos importantes dentro del establecimiento, en el marco de procesos de diálogo y participación instaurados, por medio de representantes en caso de ser necesario.
20. Participar en la vida cultural, deportiva y recreativa del establecimiento.
21. Asociarse y organizarse entre ellas con el propósito de aportar a su proceso de educativo y de formación, esto a través de instancias que aporten un producto para ser socializado con el resto de los estamentos de la comunidad.

22. Utilizar los espacios y recursos pedagógicos que ofrece el establecimiento. Esto teniendo en cuenta la importancia de la solicitud y coordinación previa para su uso.
23. Ser informadas/os oportunamente sobre los resultados del establecimiento, mejoras educativas, decisiones administrativas, continuidad de sus estudios, su propio proceso pedagógico, entre otros.
24. Recibir los beneficios que le otorga la condición de vulnerabilidad (alimentación, pro-retención) y ser informados oportunamente sobre becas.
25. A recibir material didáctico proporcionado por el MINEDUC, consistente en textos de estudio y otros.
26. A ser informada/o oportunamente sobre becas y requisitos por el departamento correspondiente.
27. A utilizar el Seguro Escolar en caso de accidente escolar ocurrido dentro del Establecimiento o en el trayecto, dentro de las 48 horas siguientes, de acuerdo con su edad y a las disposiciones de la Ley de Seguro de Accidente Escolar.
28. A ser atendido en Enfermería de acuerdo con el protocolo establecido.
29. Derecho de matrícula y de la continuidad de sus estudios para las estudiantes embarazadas y madres, conforme a la Ley 18.962, Decreto 70, inciso 3, artículo 2.
30. Todos los estudiantes tienen derecho a recibir Orientación Vocacional y Profesional acorde a su nivel, que les permita diagnosticar intereses, detectar aspectos vocacionales y desarrollar valores, saberes, hábitos y habilidades.

IMPORTANTE: Los estudiantes por sí o por medio de su apoderado que consideren que se encuentran vulnerados sus derechos deberán manifestar su inquietud por escrito a su profesor jefe o, en el caso que este sea el supuesto vulnerador al encargado/a de convivencia escolar quienes deberán dar respuesta escrita inmediata al alumno o dentro del plazo máximo de 2 días o activar el protocolo por posible vulneración de derechos. Lo anterior sin perjuicio de la facultad del apoderado de efectuar la correspondiente denuncia ante la Superintendencia de Educación Escolar. El/La estudiante que considere que se encuentran vulnerados sus derechos deberá manifestar su inquietud en entrevista formal a Convivencia Escolar. El Encargado/a de Convivencia Escolar deberá activar el protocolo por posible vulneración de derechos y dejar acta de la reunión. Lo anterior sin perjuicio de la facultad del apoderado de efectuar la correspondiente denuncia ante la Superintendencia de Educación Escolar.

Derechos de las Madres, Padres y Apoderados/as

Las Madres, Padres y Apoderados tienen derecho a:

1. Exigir al sostenedor del establecimiento que cumpla con las obligaciones asumidas al momento de efectuar la matrícula.
2. Ser respetados y aceptados por todos los miembros de la comunidad educativa. Conforme a las normas de relación estipuladas en el manual de convivencia escolar.
3. Ser informados por los directivos y docentes a cargo de la educación de sus hijas/os o pupilas/os; recibir certificados oficiales relacionados con la situación escolar de su hijo o pupilo cada vez que lo soliciten en el establecimiento; referirse al último informe parcial de notas disponible; al último informe parcial de asistencia; a la información pertinente al comportamiento de su hijo o pupilo; y a los demás que tengan disponibles los establecimientos.
4. Recibir un trato respetuoso por parte de todas y todos los miembros de la comunidad escolar, siendo escuchados y pudiendo participar del proceso educativo de sus hijos en los ámbitos que le corresponda, aportando al desarrollo del proyecto educativo en conformidad a la normativa interna del Liceo.
5. Derecho a organizarse autónomamente con otros apoderados/as, con la finalidad de lograr una mejor educación para sus hijos/as.
6. Ser informados del origen y uso de los recursos públicos que reciba el establecimiento al menos una vez en el año, si así lo solicitaran, entendiéndose que se cumple dicha obligación por parte del establecimiento si la información se encuentra disponible en la plataforma web.
7. Ser informados de las sanciones que aplique la Superintendencia de Educación Escolar al establecimiento educacional. Esta información se entregará mediante una cuenta pública.
8. Ser informados sobre las formas en que el establecimiento fomenta el respeto al medio ambiente y el uso racional de los recursos naturales.
9. Ser informados de los protocolos de emergencia del establecimiento y las medidas especiales adoptadas en caso de que su hijo o pupilo requiera de algún tipo de asistencia especial en caso de evacuación.
10. Ser informados de la existencia y contenido del Plan de Gestión de Convivencia Escolar y Reglamento Interno cuando matriculen por primera vez a sus hijos o pupilos en un establecimiento y ser notificados cada vez que se realicen modificaciones.
11. Contribuir a la formación y el logro de aprendizajes de sus hijos o pupilos. Para ello podrán manifestar sus inquietudes y participar a través del Centro de Padres y Apoderados, el Consejo Escolar u otras instancias, aportando de esta forma al desarrollo del proyecto educativo de acuerdo con el reglamento interno.
12. Tener una entrevista personal con el profesor jefe al menos dos veces en el año y solicitar, formalmente y con anticipación, una entrevista con algún miembro del equipo directivo al menos una vez en el año, siempre y cuando se hayan agotado los conductos regulares establecidos al efecto.
13. A ser informados por el establecimiento, al inicio de cada año escolar, de los objetivos de aprendizaje que los estudiantes deben

lograr en cada nivel de acuerdo con el currículum nacional y las principales estrategias y medidas a través de las cuales el establecimiento pretende que se alcancen dichos aprendizajes. Todo lo anterior se debe detallar, para cada nivel,

en un documento que se hará público en marzo de cada año y que debe estar disponible durante todo el año escolar en el establecimiento o en su plataforma web para consultas.

14. Recibir los resultados obtenidos por su hijo o pupilo de cualquier evaluación realizada y que tenga validez a nivel individual, sea ésta aplicada por el establecimiento o por organismos externos a este, como por ejemplo la Agencia de Calidad de la Educación. Los resultados deberán ser entregados de manera confidencial, solo con fines informativos y para conocer el progreso en los aprendizajes del estudiante.

15. Conocer los resultados de las mediciones de evaluación de estándares de aprendizaje realizados por la Agencia de Calidad de la Educación, desagregados a nivel de establecimientos educacionales, para todos los establecimientos del país. Esta información debe estar disponible en la plataforma web de la Agencia de Calidad de la Educación, ser de fácil comprensión y comparable a través del tiempo.

16. Los apoderados y el Consejo Escolar tienen derecho a ser informados por la Agencia de Calidad de la Educación cada vez que el establecimiento educacional al que asisten sus hijos o pupilos sea ordenado en la categoría de Desempeño Insuficiente.

17. Los apoderados tienen el derecho a solicitar al establecimiento educacional que informe sobre los resultados de la Categoría de Desempeño determinadas por la Agencia de Calidad de la Educación cada vez que lo soliciten, entregando una explicación del significado de esta.

En los casos en que el establecimiento no haya sido ordenado en alguna categoría, se les deberá informar el puntaje SIMCE del establecimiento y los resultados de los Indicadores de Desarrollo Personal y Social.

18. Ser informados directamente por la Agencia de Calidad de la Educación si el establecimiento al que asiste su hijo o pupilo no exhibe una mejora significativa luego de tres años de haber sido categorizado como de Desempeño Insuficiente, incluyendo información relevante sobre los treinta establecimientos educacionales más cercanos que estén ordenados en categorías superiores.

19. Hacer uso de las instalaciones e infraestructuras del Colegio previa solicitud a la persona encargada y en las condiciones que se establezcan.

20. Contar con un/una docente asesor/a del Centro de Padres y Apoderados que acompañe en las diversas tareas que competen a dicha organización.

21. A ser notificados/as de los procedimientos disciplinarios y formativos que afecten a su pupilo y los recursos ante las medidas disciplinarias que se apliquen.

22. Exigir al establecimiento educacional que en cualquier ámbito de la vida escolar y por cualquier integrante de la comunidad educativa, no se promueva tendencia política partidista alguna.

23. Exigir al equipo directivo del establecimiento que exista un ambiente tolerante y de respeto mutuo; que puedan expresar sus opiniones; que se respete su integridad física y moral, no pudiendo ser objeto de tratos vejatorios o denigrantes y de maltratos psicológicos, a no ser discriminados arbitrariamente; a recibir una atención y educación adecuada, oportuna e inclusiva en el caso de tener necesidades educativas especiales; que se les respete su libertad personal y de conciencia; y su derecho a que se les respete las tradiciones y costumbres de los lugares en los que residen conforme al proyecto educativo institucional.

24. A ser informados respecto de quien ejerce el cargo de encargado/a de convivencia escolar y de la forma en que podrán contactarse con él.

25. A que no se condicione el ingreso o permanencia de su hijo a la exigencia de textos escolares o materiales de estudio determinados, que no sean los proporcionados por el Ministerio de Educación. En caso de que no puedan adquirirlos, los apoderados tienen el derecho a exigir al establecimiento que se los provea.

IMPORTANTE: El apoderado o tutor que considere que se encuentran vulnerados sus derechos deberá manifestar su inquietud en entrevista formal a Convivencia Escolar. El Encargado/a de Convivencia Escolar deberá activar el protocolo por posible vulneración de derechos y dejar acta de la reunión. Lo anterior sin perjuicio de la facultad del apoderado de efectuar la correspondiente denuncia ante la Superintendencia de Educación Escolar

Derechos de los Directivos, Docentes y Profesionales de la Educación

Los Directivos, Docentes y Profesionales de la Educación tienen derecho a:

1. Trabajar en un ambiente tolerante y de respeto mutuo, donde se valore y destaque su labor profesional. Y existan al menos 2 espacios de autocuidado anual, los cuales surjan a partir de diagnóstico participativo de las necesidades.

2. Que se respete su integridad física y moral, no pudiendo ser objeto de tratos vejatorios o degradantes; o maltrato psicológico por parte de los demás integrantes de la comunidad educativa o Sostenedor, acorde a los protocolos especificados en el Manual de Convivencia.

3. Que se respeten su libertad personal y de conciencia, sus convicciones religiosas e ideológicas.

4. Que se respeten sus tradiciones, experiencias y costumbres propias de sus países de sus lugares o países de origen.

5. Participar y proponer las iniciativas que estimen útiles para el progreso del establecimiento en los términos previstos por la normativa interna. Ya sea de manera escrita a su jefatura directa o por medio de lo acordado en las actas de consejos de docentes, asistentes y funcionarios.

6. A capacitarse y reflexionar activamente sobre su ejercicio profesional, y participar en procesos formativos de autocuidado.
7. Participar de las instancias ya sean colegiadas o de organización general de funcionarios, espacios que deben ser solicitados y resguardados para que se concreten, consolidando el derecho a asociarse.
8. Asociarse entre ellos/as con la finalidad de establecer espacios de reflexión pedagógica. Dichos espacios deben ser solicitados y resguardados para su ejecución.
9. No ser discriminados/as arbitrariamente.
10. Ser informados constantemente y en instancias formales, sobre resultados del establecimiento, mejoras educativas, decisiones administrativas, entre otros.
11. Ser informados de los mecanismos mediante los cuales se pueden resolver conflictos y problemáticas relacionadas con el espacio laboral.
12. Conocer sus funciones y tareas profesionales de manera oportuna, clara y precisa. En caso de ser nuevo dentro de la comunidad contar con apoyo de inducción y capacitación, sobre su rol y acciones asociadas a ello.
13. A que se garanticen los espacios físicos, los recursos, el tiempo y el ambiente para realizar y cumplir con las tareas y funciones asignadas.
14. A ser informados y retroalimentados oportunamente sobre su desempeño profesional con el propósito de propiciar mejoras en las prácticas laborales. Esto por medio de reuniones calendarizadas junto al equipo UTP además de contar con un instrumento de evaluación donde se indiquen los criterios a evaluar o metas propuestas colaborativamente.
15. Expresar sus opiniones y ser escuchados, utilizando mecanismos formales, que sirvan de respaldo a las partes involucradas.
16. Contribuir y participar en el proyecto educativo junto a toda la comunidad educativa.
17. El Equipo Directivo tiene derecho a conducir la realización del proyecto educativo del establecimiento que dirigen.
18. Establecer de manera democrática los representantes del estamento para el Consejo Escolar.

IMPORTANTE: El profesional de la educación que considere que se encuentran vulnerados sus derechos deberá manifestar su inquietud en entrevista a Convivencia Escolar. El Encargado/a de Convivencia Escolar activará el protocolo correspondiente. Se deberá dar respuesta escrita en un plazo máximo de 2 días y remitir los antecedentes a la Dirección de Educación de la Corporación de Desarrollo Social de Providencia.

Derechos de Asistentes de la Educación y Personal Administrativo

Los Asistentes de la Educación y el Personal Administrativo tiene derecho a:

1. Trabajar en un ambiente saludable, seguro, tolerante y de respeto mutuo. Donde se destaque y valore su labor profesional
2. Que se respete su integridad física y moral, no pudiendo ser objeto de tratos vejatorios o degradantes, recibiendo un trato respetuoso de parte de los demás integrantes de la comunidad escolar.
3. Que se respete su libertad personal y de conciencia, sus convicciones religiosas e ideológicas; conforme al reglamento interno del establecimiento.
4. Que se respeten sus tradiciones, experiencias y costumbres propias de sus países de sus lugares o países de origen.
5. A expresar su opinión y ser escuchados/as.
6. Participar de las instancias colegiadas de ésta, y por ende a asociarse.
7. Proponer las iniciativas que estimen útiles para el progreso del establecimiento en los términos previstos por la normativa interna.
8. Participar y aportar en igualdad de condiciones a las actividades de convivencia que se definan en el Plan Anual de Mejoramiento de la Convivencia Escolar.
9. No ser discriminados arbitrariamente.
10. Derecho a capacitarse y reflexionar activamente sobre su ejercicio profesional.
11. Ser informados constantemente sobre resultados del establecimiento, mejoras educativas, decisiones administrativas, entre otros.
12. Conocer sus funciones y tareas profesionales, de manera oportuna, clara y precisa.
13. Conocer el funcionamiento y las funciones que cada profesional cumple en el colegio de acuerdo con el organigrama oficial.
14. A que se garanticen los espacios físicos, los recursos, el tiempo y el ambiente para realizar y cumplir con las tareas y funciones asignadas.

IMPORTANTE: El asistente de la educación que considere que se encuentran vulnerados sus derechos deberá manifestar su inquietud en entrevista a Convivencia Escolar. El Encargado/a de Convivencia Escolar activará el protocolo correspondiente. Se deberá dar respuesta escrita en un plazo máximo de 2 días y remitir los antecedentes a la Dirección de Educación de la Corporación de Desarrollo Social de Providencia.

Derechos del Sostenedor

1. Establecer y ejercer un proyecto educativo, con la participación de la comunidad educativa y de acuerdo con la autonomía que le garantice esta ley.
2. Establecer planes y programas propios en conformidad a la ley.
3. Solicitar, cuando corresponda, financiamiento del Estado de conformidad a la legislación vigente.

Derechos de las redes de apoyo

Las redes de apoyo externas tienen derecho a:

1. Ser informados de la normativa interna institucional

Deberes de todos los Actores de la Comunidad Educativa

Los deberes se entienden como aquella conducta esperada en relación con otros y a uno mismo, en el entendido de relacionarnos y tratar con los demás como quisiéramos ser tratados. Se denomina por tanto deber, a la responsabilidad de un individuo frente a otro, pudiendo ser éste una persona, institución o el mismo Estado.

Deberes de las Estudiantes

Los deberes de las Estudiantes son:

1. Conocer y respetar el Proyecto Educativo Institucional, Reglamento de Evaluación y Promoción y cumplir con la normativa del presente Reglamento Interno. Estos documentos deberán ser difundidos al menos dos veces por año a la comunidad educativa. Así también se deberá difundir con los nuevos integrantes de la comunidad en menos de una semana de su ingreso.
2. Participar activamente en su proceso de aprendizaje, estudiando y esforzándose por alcanzar el máximo desarrollo de sus capacidades.
3. Asistir puntualmente a clases presenciales o virtuales, entrando a todas las clases tanto de las asignaturas, así como también de talleres, presentando justificativos o licencias médicas en el caso de inasistencia.
4. Permanecer dentro del establecimiento durante la jornada realizando las actividades académicas designadas por el personal docente y paradocente.
5. Desarrollar las actividades pedagógicas de cada clase virtual o presencial.
6. Entregar oportunamente los trabajos y demás evaluaciones de cada subsector.
7. Relacionarse de forma respetuosa con todas y todos los miembros de la comunidad escolar, brindando un trato respetuoso y no discriminatorio, promoviendo las buenas relaciones y la sana convivencia escolar.
8. Informar a su apoderada/o sobre sus resultados académicos y registros disciplinarios.
9. Cuidar y promover el cuidado de la infraestructura, recursos/medios educativos, aseo, orden y seguridad, de los distintos espacios del liceo.
10. Utilizar el uniforme que el establecimiento indica.
11. Utilizar la libreta de comunicaciones como medio formal de comunicación y pase autorizado para el ingreso a sala y/o a los diferentes espacios del liceo por parte de él/ la estudiante, consignando en ella la firma de quien autoriza.
12. Participar responsablemente en las diversas actividades que la comunidad educativa planifique.
13. Dar cumplimiento a los compromisos adscritos y firmados por su adulto responsable en la primera reunión de apoderados/as, respecto a su conducta en el área de convivencia escolar.
14. Completar pauta de autoevaluación en relación con el cumplimiento personal del presente reglamento, en las áreas de puntualidad, comportamiento dentro y fuera del aula, relaciones interpersonales, etc.
15. Comunicarse con respeto, y por los **canales formales establecidos por el establecimiento educacional**, con **todos los integrantes de la comunidad educativa** (estudiantes, funcionarios, madres, pares apoderados, directivos), cualquiera sea la instancia. En ninguna circunstancia, el/la estudiante podrá amenazar, amedrentar, golpear o insultar a algún otro/a integrante de la comunidad escolar, ya sea de manera presencial y/o por medios de comunicación tecnológicos.

IMPORTANTE: En caso de que el estudiante no cumpla con sus deberes aquí estipulados, el establecimiento educativo podrá aplicar una de las medidas disciplinarias o pedagógicas de acuerdo con la graduación de faltas establecidas en el presente Reglamento Interno.

Deberes de las Madres, Padres y Apoderados/as

Los deberes de las Madres, Padres y Apoderados/as son:

1. Informarse y adherirse al Proyecto Educativo y Reglamento Interno del Establecimiento.
2. Reconocer a sus hijos/as o pupilos como sujetos de derechos.
3. Proteger a sus hijos/as o pupilos y actuar como garantes de derechos.
4. Cumplir con los compromisos que asumen con el Establecimiento al momento de matricular a sus hijos y respetar y contribuir activamente al cumplimiento de la normativa interna contenida en el Reglamento Interno y al desarrollo del Proyecto Educativo.
5. Contribuir a la formación y desarrollo integral de la educación de sus hijos.
6. Brindar un trato digno, respetuoso y no discriminatorio a todos los integrantes de la comunidad educativa y propender a que también sus hijos/os o pupilas/os se relacionen de dicha manera.
7. Informarse y apoyar diariamente el proceso educativo de su pupila/o, acompañándola en los procesos de formación y manteniendo una constante comunicación con el docente que lo requiera.
8. Mantener una actitud de apoyo y colaboración hacia todas las actividades que realiza el establecimiento.
9. Tienen el deber y la responsabilidad de que sus hijas/os o pupilas/os asistan a clases virtuales o presenciales.
10. Ayudar a sus hijas/os a alcanzar el máximo nivel de sus capacidades para así lograr un desarrollo integral en los más diversos ámbitos ya sea intelectual, espiritual, cultural, deportivo y recreativamente.
11. Responsabilizarse por el trayecto de sus hijos/as desde y hacia la escuela, así como de su seguridad fuera de la escuela o en la locomoción colectiva y particular (furgón escolar).
12. Conocer los resultados de aprendizaje y registros disciplinarios de su pupila/o, solicitando entrevista personal con el profesor/a jefe, el profesor/a de asignatura o el equipo de gestión del colegio, según corresponda.
13. A estar en conocimiento de los procesos académicos de su pupilo/a, ingresando al portal Napsis con regularidad.
14. Asistir puntualmente al establecimiento educacional cuando son citados a las reuniones de apoderados/as, entrevistas, encuentros reflexivos y/o demás citaciones que realice el establecimiento. El establecimiento registrará las citaciones y la asistencia de los apoderados y éstos podrán solicitar un certificado para dar cuenta de la citación a su empleador cuando corresponda.
15. Informar al establecimiento de toda condición de salud física o psíquica que pueda afectar al estudiante durante sus jornadas escolares. En ningún caso se podrá condicionar la incorporación, la asistencia y la permanencia de los y las estudiantes a que consuman algún tipo de medicamento para tratar trastornos de conducta, tales como el trastorno por déficit atencional e hiperactividad. El establecimiento deberá otorgar todos los apoyos necesarios para asegurar la plena inclusión de los y las estudiantes.
16. Responder por los daños que su pupila/o ocasione en los bienes, la infraestructura del establecimiento, y/o bienes personales de otro miembro de la comunidad educativa, aun cuando éstos sean producto de un accidente y sin intención de daño.
17. Cumplir con los compromisos establecidos con el establecimiento educativo, en cuanto al apoyo educativo integral de su pupila, incluidas las derivaciones a salud mental.
18. Comunicarse con el colegio mediante el único conducto oficial y regular: Libreta de Comunicación o correo electrónico institucional que eventualmente se habilite para tales efectos. Excluyendo cualquier otro medio o forma de comunicación.
19. Mantenerse informado/a mediante las circulares, comunicaciones oficiales y página web del colegio.
20. Informar oportunamente al colegio situaciones de salud, acontecimientos familiares y/o eventos emocionales relevantes que pudieran interferir en el proceso de aprendizaje de su pupilo.
21. Es de responsabilidad del apoderado/a enviar a el/la estudiante en condiciones óptimas para el proceso de aprendizaje. Vale decir, en buen estado de salud, sin consumo de drogas y/o alcohol. De lo contrario, será deber del establecimiento avisar a las instituciones pertinentes (Carabineros, OPD, tribunal de familia, etc.) al configurarse en un factor de riesgo y posible vulneración de derechos.
22. Comunicarse con respeto, y por los **canales formales establecidos por el establecimiento educacional**, con **todos los integrantes de la comunidad educativa** (estudiantes, funcionarios, madres, padres, apoderados, directivos), cualquiera sea la instancia. En ninguna circunstancia, el/la apoderado podrá amenazar, amedrentar, golpear o insultar a algún otro/a integrante de la comunidad escolar, ya sea de manera presencial y/o por medios de comunicación tecnológicos.

IMPORTANTE: Se estipula en este Reglamento Interno, que en caso de que el apoderado/a no cumpla con sus deberes aquí estipulados, el establecimiento educativo tiene la autoridad de solicitar cambio de apoderado/a. En caso de que no exista una persona en la red familiar que pueda asumir el rol de apoderado del estudiante, el establecimiento trabajará con el apoderado en fortalecer su rol, en conjunto con programas internos y/o externos. Así también, el establecimiento podrá tomar acciones desde el punto de vista judicial para evitar actos de negligencia

Deberes de los Docentes

Los deberes de los docentes son:

1. Conocer, respetar y cumplir con la normativa del presente Reglamento Interno, Protocolos y el Proyecto Educativo del Establecimiento.
2. Reconocer a los/as estudiantes como sujetos de derecho.
3. Actuar como garante de los derechos de los/as estudiantes que se encuentren bajo su responsabilidad, informando por escrito a la Directora del establecimiento y denunciando cualquier conducta o sospecha de una posible vulneración en sus derechos.
4. Relacionarse de forma respetuosa, empática y profesional con todas y todos los miembros de la comunidad.
5. Recibir y atender personalmente a las y los apoderados/as que lo soliciten, en su horario de atención o en un horario acordado, sin que esto implique que el docente deje de atender a algún curso o de realizar algunas de sus funciones. Se debe dejar registro de las atenciones en el libro de entrevistas.
6. Conocer y comprender las características emocionales, familiares, sociales, económicas y culturales de sus estudiantes, así como de sus avances pedagógicos.
7. Desarrollar y fomentar dinámicas que generen aprendizajes significativos en sus estudiantes, entregando educación de calidad que incorpore la formación integral, ya sea en forma presencial o a distancia
8. Desarrollar planificaciones cumpliendo los plazos establecidos y darlos a conocer a los estudiantes. Realizando evaluaciones diversificadas y oportunas de los avances de aprendizajes, con el fin de realizar acciones de mejora de manera oportuna.
9. Asistir puntualmente a clases virtuales o presenciales y registrar la asistencia.
11. Orientar vocacionalmente a los estudiantes cuando corresponda
12. Fomentar un ambiente de altas expectativas respecto a cada uno/a de los/as estudiantes, a partir de acciones que evidencien confianza en las capacidades de sus estudiantes, incentivando sus logros y validando sus opiniones.
13. Ser autocrítico, proactivo/a y trabajar colaborativamente con los distintos integrantes de la comunidad.
14. Adecuar el currículo y la metodología de clase a la realidad de las estudiantes, considerando sus necesidades, intereses y experiencias de vida como elementos fundamentales del proceso pedagógico y que estas sean atractivas, innovadoras, creativas y contextualizadas para los/as estudiantes.
15. Evaluar e involucrarse en el proceso de enseñanza-aprendizaje de las estudiantes con necesidades educativas especiales.
16. Mantenerse actualizados/as respecto a las normativas educativas vigentes en temáticas de educación inclusiva.
18. Actualizar sus conocimientos y saberes en función de su desempeño profesional y especialidades y participar en las capacitaciones.
19. Denunciar cualquier situación que revista carácter de delito cometido contra los/as estudiantes, conforme el artículo 175 y 176 del código procesal penal.
20. Comunicarse con respeto, y por los **canales formales establecidos por el establecimiento educacional**, con **todos los integrantes de la comunidad educativa** (estudiantes, funcionarios, madres, padres, apoderados, directivos), cualquiera sea la instancia. En ninguna circunstancia, el/la estudiante podrá amenazar, amedrentar, golpear o insultar a algún otro/a integrante de la comunidad escolar, ya sea de manera presencial y/o por medios de comunicación tecnológicos.
21. Es deber de todos los funcionarios/as que, al comunicarse con padres, madres, apoderados y estudiantes a través de cualquier aplicación tecnológica, lo hagan **únicamente** utilizando los **medios oficiales de la institución** (correo electrónico), con el fin de proteger la privacidad y el bienestar de los mismos funcionarios, como de los estudiantes y sus familias. Lo anterior, en el contexto de salvaguardar y mantener una relación profesional y adecuada dentro de su rol dentro del ámbito educativo, entre todos los integrantes de la comunidad educativa.

IMPORTANTE: Se hace parte de este manual de convivencia todos los deberes consagrados en el Estatuto Docente, Código Laboral, Marco para la Buena Enseñanza y Marco para la Buena Dirección y cualquier incumplimiento será sancionado conforme a las normas del Estatuto Docente.

Deberes de las Asistentes de la Educación

Los deberes de las Asistentes de la Educación son:

1. Conocer, respetar y cumplir con la normativa del presente Reglamento Interno, Protocolos y el Proyecto Educativo del Establecimiento.
2. Reconocer a los/as estudiantes como sujetos de derecho.
3. Actuar como garante de los derechos de los/as estudiantes que se encuentren bajo su responsabilidad, informando por entrevista a Convivencia Escolar ante cualquier conducta o sospecha de una posible vulneración en sus derechos.
4. Relacionarse de forma respetuosa con todas y todos los miembros de la comunidad escolar, propiciando la resolución pacífica de conflictos.
5. Desarrollar sus funciones disciplinarias, administrativas o de servicio con un criterio centrado en lo pedagógico, aplicando el criterio correspondiente.

6. Reportar información observada en los espacios escolares respecto a conductas de las estudiantes a: profesores/as jefes y docentes directivos.
7. Mantenerse actualizados/as respecto a las normativas educativas vigentes en temáticas de educación inclusiva.
8. Colaborar de manera responsable y activa con docentes, apoyando la gestión pedagógica y de convivencia del Liceo.
9. Denunciar cualquier situación que revista carácter de delito cometido contra los/as estudiantes, conforme el artículo 175 y 176 del código procesal penal.
20. Comunicarse con respeto, y por los **canales formales establecidos por el establecimiento educacional**, con **todos los integrantes de la comunidad educativa** (estudiantes, funcionarios, madres, padres apoderados, directivos), cualquiera sea la instancia. En ninguna circunstancia, el/la estudiante podrá amenazar, amedrentar, golpear o insultar a algún otro/a integrante de la comunidad escolar, ya sea de manera presencial y/o por medios de comunicación tecnológicos.
21. Es deber de todos los funcionarios/as que, al comunicarse con padres, madres, apoderados y estudiantes a través de cualquier aplicación tecnológica, lo hagan **únicamente** utilizando los **medios oficiales de la institución** (correo electrónico), con el fin de proteger la privacidad y el bienestar de los mismos funcionarios, como de los estudiantes y sus familias. Lo anterior, en el contexto de salvaguardar y mantener una relación profesional y adecuada dentro de su rol dentro del ámbito educativo, entre todos los integrantes de la comunidad educativa.

IMPORTANTE: Se hace parte de este manual de convivencia todos los deberes consagrados en el Código del Trabajo y cualquier incumplimiento serán sancionados conforme a las normas del Reglamento Interno de Orden, Higiene y Seguridad de la Corporación de Desarrollo Social de Providencia.

Deberes de los Directivos

Los deberes de los directivos son:

1. Conocer, respetar y cumplir con la normativa del presente Reglamento Interno. Protocolos y el Proyecto Educativo del Establecimiento.
2. Reconocer a los/as estudiantes como sujetos de derecho.
3. Actuar como garante de los derechos de los/as estudiantes que se encuentren bajo su responsabilidad, informando por escrito a la Directora y denunciando cualquier conducta o sospecha de una posible vulneración en sus derechos.
4. Conducir, liderar y apoyar el Proyecto Educativo Institucional (PEI) del establecimiento.
5. Relacionarse de forma respetuosa con todas y todos los miembros de la comunidad escolar.
6. Monitorear y conducir efectivamente el funcionamiento del establecimiento, en sus ámbitos pedagógicos, administrativos y de Convivencia Escolar.
7. Convocar e incluir a todas y todos los miembros de la comunidad escolar en diferentes instancias de reflexión y toma de decisiones del establecimiento.
8. Administrar eficientemente los recursos humanos, materiales y financieros del establecimiento.
9. Sistematizar los resultados académicos y elaborar participativamente programas de mejora en el establecimiento.
10. Establecer vínculos y alianzas de cooperación con redes de apoyo institucional y organizaciones sociales del entorno.
11. Desarrollarse profesionalmente en sus respectivas áreas.
12. Promover en los docentes el desarrollo profesional necesario para el cumplimiento de sus metas educativas.
13. Garantizar y organizar tiempos de trabajo de funcionarios y docentes de la escuela para que estos puedan realizar sus funciones y deberes de forma efectiva.
14. Cautelar para que se cumplan los derechos y deberes de todos los actores de la comunidad educativa.
15. Afrontar los acontecimientos que afecten la buena convivencia de la comunidad escolar, organizando y liderando procesos que permitan desarrollar un trabajo colaborativo.
16. Garantizar la correcta aplicación de los protocolos establecidos en el Reglamento Interno del Liceo, resguardando que cumplimiento de todas las acciones presentes en este manual.
17. Evaluar el desempeño laboral de los/as funcionarios/as del Liceo, aplicando las acciones remediales y disciplinarias correspondientes, de acuerdo con la ley 19.070, Código del Trabajo, Reglamento Interno y Reglamento de Higiene y Seguridad.
18. Rendir cuenta pública del colegio.
19. El equipo directivo, deberá generar calendarización de toma de actas de consejo docente y asistentes de la educación, o delegado de lo mismo, con el fin de mantener el registro de los acuerdos e información general que se dé en dichas reuniones. En la misma línea, se deberá generar una carpeta (drive) donde se guarden las actas, con el fin de mantener a los estamentos correspondientes al tanto de la información.

20. En el caso de que los estudiantes pierdan horas de clases por factores internos o externos deberán:

a) Asegurar la prestación de todos los servicios y actividades del establecimiento que hacen posible un adecuado proceso de enseñanza y de aprendizaje, como la alimentación de estudiantes, los servicios de biblioteca, atención de estudiantes y apoderados, uso de recursos y apoyos externos contratados, entre otros.

b) Entregar información a los apoderados, respecto del contenido pedagógico, fechas y características del plan de recuperación, a través de información en páginas institucionales del establecimiento, reuniones de apoderados, circulares, o cualquier otro mecanismo que resulte pertinente.

21. Velar y otorgar todos los apoyos necesarios para asegurar la plena inclusión de los y las estudiantes.

22. Denunciar cualquier situación que revista carácter de delito cometido contra los/as estudiantes, conforme el artículo 175 y 176 del código procesal penal.

Se hacen parte de este manual de convivencia, todos los deberes consagrados en el Estatuto Docente y Código del Trabajo de acuerdo con la relación laboral de las y los directivos. También las orientaciones presentes en el Marco para la Buena Dirección del MINEDUC.

20. Comunicarse con respeto, y por los **canales formales establecidos por el establecimiento educacional**, con **todos los integrantes de la comunidad educativa** (estudiantes, funcionarios, madres, padres, apoderados, directivos), cualquiera sea la instancia. En ninguna circunstancia, el/la estudiante podrá amenazar, amedrentar, golpear o insultar a algún otro/a integrante de la comunidad escolar, ya sea de manera presencial y/o por medios de comunicación tecnológicos.

21. Es deber de todos los funcionarios/as que, al comunicarse con padres, madres, apoderados y estudiantes a través de cualquier aplicación tecnológica, lo hagan **únicamente** utilizando los **medios oficiales de la institución** (correo electrónico), con el fin de proteger la privacidad y el bienestar de los mismos funcionarios, como de los estudiantes y sus familias. Lo anterior, en el contexto de salvaguardar y mantener una relación profesional y adecuada dentro de su rol dentro del ámbito educativo, entre todos los integrantes de la comunidad educativa.

IMPORTANTE: Se hace parte de este manual de convivencia todos los deberes consagrados en el Estatuto Docente, Código Laboral, Marco para la Buena Enseñanza y Marco para la Buena Dirección y cualquier incumplimiento serán sancionados conforme a las normas del Estatuto Docente.

Deberes del Sostenedor

Los deberes del sostenedor son:

1. Reconocer a los estudiantes como sujetos de derecho.
2. Actuar como garantes de los derechos de los niños, las niñas y los adolescentes que se encuentren bajo su custodia.
3. Proteger a los estudiantes contra toda forma de violencia.
4. Denunciar cualquier situación que revista caracteres de delito cometido en contra de estudiantes o de funcionarios, conforme al artículo 175 y 176 del Código Procesal Penal.
5. Respetar y apoyar la normativa del presente Reglamento Interno y el Proyecto Educativo del Establecimiento.
6. Cumplir con los requisitos para mantener el reconocimiento oficial del establecimiento educacional que representan.
7. Velar porque cumpla con las obligaciones asumidas al momento de efectuarse la matrícula y garantizar la continuidad del servicio educacional durante el año escolar.
8. Rendir cuenta pública de los resultados académicos de sus estudiantes y cuando reciban financiamiento estatal e informar por medio de esta las Sanciones que aplique la Superintendencia de Educación
9. Rendir cuenta pública del uso de los recursos y del estado financiero de sus establecimientos a la Superintendencia. Esa información será pública.
10. Entregar a madres, padres y apoderados la información que determine la ley y someter a sus establecimientos a los procesos de aseguramiento de calidad en conformidad a la ley.
11. Velar por la integridad física, psicológica y social de todos los funcionarios de la Comunidad Educativa.
12. Cumplir con los requisitos para mantener el reconocimiento oficial del establecimiento educacional que representan.
13. El sostenedor tendrá como deber, mantener contacto fluido con los miembros directivos de la comunidad educativa para retroalimentar sobre los diversos ámbitos que comprenden el funcionamiento del establecimiento. Se deberá establecer al menos una jornada de trabajo semestral entre el sostenedor (o algún representante) y el equipo de funcionarios del establecimiento, para poder evaluar y reflexionar en torno a los diversos ámbitos que comprenden el funcionamiento del establecimiento y generar plan de mejora en caso de ser necesario.

20. Comunicarse con respeto, y por los **canales formales establecidos por el establecimiento educacional**, con **todos los integrantes de la comunidad educativa** (estudiantes, funcionarios, madres, padres, apoderados, directivos), cualquiera sea la instancia. En ninguna circunstancia, el/la estudiante podrá amenazar, amedrentar, golpear o insultar a algún otro/a integrante de la comunidad escolar, ya sea de manera presencial y/o por medios de comunicación tecnológicos.

21. Es deber de todos los funcionarios/as que, al comunicarse con padres, madres, apoderados y estudiantes a través de cualquier aplicación tecnológica, lo hagan **únicamente** utilizando los **medios oficiales de la institución** (correo electrónico), con el fin de proteger la privacidad y el bienestar de los mismos funcionarios, como de los estudiantes y sus familias. Lo anterior, en el contexto de salvaguardar y mantener una relación profesional y adecuada

dentro de su rol dentro del ámbito educativo, entre todos los integrantes de la comunidad educativa.

IMPORTANTE: Cualquier incumplimiento deberá ser puesto en conocimiento por Dirección del Establecimiento al Secretario General de la Corporación quien deberá adoptar las medidas necesarias para dar respuesta al denunciante, en un plazo máximo de 5 días.

Deberes de las Redes de Apoyo (Programas e Instituciones Externas al Liceo)

Las redes de apoyo externas tienen el deber de:

1. Mantenerse informados sobre la normativa interna institucional.
2. Comunicarse con respeto, y por los canales formales, con otros integrantes de la comunidad educativa, cualquiera sea la instancia.

VIII. REGULACIONES TÉCNICO ADMINISTRATIVAS SOBRE ESTRUCTURA Y FUNCIONAMIENTO GENERAL DEL ESTABLECIMIENTO

Enseñanza que imparte el establecimiento.

El establecimiento imparte una enseñanza laica centrada en valores y orientada a la formación integral, basada en los sellos de: Educación integral de excelencia sustentada en buena convivencia, educación centrada en valores, compromiso con el entorno y medio ambiente y comunidad colaborativa y comprometida. Cuenta con Educación en Nivel Transitorio, Básico y Media, hasta tercero medio.

Régimen de jornada escolar.

Nuestro establecimiento cuenta con Jornada Escolar Completa.

Horarios de clases, suspensión de actividades, recreos, almuerzos y funcionamiento del establecimiento.

NT - 5° básico

Actividad	Horario
Ingreso al Establecimiento	08:00 hrs.
Hora 1 y 2	8:00 – 8:45 hrs. 8:45 – 9:30 hrs.
Primer Recreo	9:30 hrs. – 9:50 hrs.
Hora 3 y 4	9:50 – 10:35 hrs 10:35 – 11:20 hrs.
Segundo Recreo	11:20 hrs. – 11:40 hrs.
Hora 5 y 6	11:40 – 12:25 hrs. 12:25 – 13:10 hrs.
Almuerzo	13:10 – 13:50 hrs.
Hora 7 y 8	13:50 – 14:30 hrs. 14:30 – 15:15 hrs.
Horario de Salida - LUNES a JUEVES	15:15 hrs.
Horario de Salida - VIERNES	13:10 hrs.

6° básico – 8° básico

Actividad	Horario
Ingreso al Establecimiento	08:00 hrs.
Hora 1 y 2	8:00 – 8:45 hrs. 8:45 – 9:30 hrs.
Primer Recreo	9:30 hrs. – 9:50 hrs.
Hora 3 y 4	9:50 – 10:35 hrs 10:35 – 11:20 hrs.
Segundo Recreo	11:20 hrs. – 11:40 hrs.
Hora 5, 6 y 7	11:40 – 12:25 hrs. 12:25 – 13:10 hrs. 13:10 – 13:50 hrs.
Almuerzo	13:50 – 14:30 hrs.
Hora 8	14:30 – 15:15 hrs.
Horario de Salida - LUNES a JUEVES	15:15 hrs.
Horario de Salida - VIERNES	13:10 hrs.

I medio a IV medio

Actividad	Horario
Ingreso al Establecimiento	08:00 hrs.
Hora 1 y 2	8:00 – 8:45 hrs. 8:45 – 9:30 hrs.
Primer Recreo	9:30 hrs. – 9:50 hrs.
Hora 3 y 4	9:50 – 10:35 hrs 10:35 – 11:20 hrs.
Segundo Recreo	11:20 hrs. – 11:40 hrs.
Hora 5, 6 y 7	11:40 – 12:25 hrs. 12:25 – 13:10 hrs. 13:10 – 13:50 hrs.
Almuerzo	13:50 – 14:30 hrs.
Hora 8 y 9	14:30 – 15:15 hrs. 15:15 – 16:00 hrs.
Horario de Salida - LUNES a JUEVES	16:00 hrs.
Horario de Salida - VIERNES	13:10 hrs.

El horario de ingreso de estudiantes atrasados es hasta las 08:05 hrs.

Los horarios podrán tener modificaciones, considerando las normas y regulaciones que la autoridad sanitaria indique, así como el MINEDUC.

Retiro en horario de clases

En caso de que un/a estudiante debiese ser retirado por su apoderado/a durante la jornada escolar, el apoderado deberá dejar constancia de esto en la recepción del establecimiento, firmando el libro de Registro de Retiros y completando la información solicitada en él.

El porcentaje de asistencia para promoción de curso es de un 85% de asistencia durante el año escolar según lo establecido en el decreto 67 del Ministerio de Educación.

Los estudiantes desde Prekínder hasta Cuarto Medio deberán ser retirados del establecimiento durante la jornada escolar únicamente por su apoderado/a o por la persona que este haya designado formalmente para tal efecto **de manera presencial**.

El **correo electrónico no es un medio válido** para solicitar el retiro de estudiantes.

Procedimiento de autorización para salida excepcional del establecimiento de educación (7° básico a IV° medio)

En casos excepcionales, para estudiantes desde séptimo a cuarto medio cuando el apoderado/a no pueda presentarse de manera presencial, deberá descargar desde la página web del establecimiento www.liceojuanpablouduarte.cl la “**Autorización de Retiro Excepcional**”, completarla con la información requerida y adjuntar los respectivos documentos de respaldo para gestionar el retiro, el cual podrá ser solicitado hasta 24 horas antes de la salida. La autorización deberá ser entregada a Inspectoría General, desde donde se procederá a confirmar dicha solicitud.

Es importante establecer que NO se podrá realizar el retiro anticipado de los/as estudiantes durante los horarios de recreo o turno de almuerzo, debiendo esperar el apoderado/a que retira, el término de dicho periodo.

Ante ausencia de docente (I a IV Medio solamente)

En el caso de los cursos I, II, III y IV Medio, los y las estudiantes podrán ser enviados a su hogar cuando los docentes de las últimas horas de clases presenten días administrativos regulares, licencias médicas o administrativos emergentes. Inspectoría informará, mediante correo electrónico, a los/las apoderados/as.

Esta medida se podrá ejecutar solo frente a situaciones excepcionales y cuando se hayan agotado todas las instancias previas.

Tramos curriculares

El establecimiento educacional Liceo Juan Pablo Duarte, imparte clases desde NT 1 hasta 4° año de Enseñanza Media. Se encuentra dividido, internamente, en los Niveles de Transición (NT1 y NT2), Educación Básica (1° básico hasta 6° básico) y Educación Media completa (7° básico hasta 4° medio).

Los años se dan como cumplidos el 31 de marzo.

Los tramos de edad son:

- Pre Kínder: 4 años
- Kínder: 5 años
- Primero básico: 6 años
- Segundo básico: 7 años
- Tercero básico: 8 años
- Cuarto básico: 9 años
- Quinto básico: 10 años
- Sexto básico: 11 años
- Séptimo básico: 12 años
- Octavo básico: 13 años
- Primero Medio: 14 años
- Segundo Medio: 15 años
- Tercero Medio: 16 años
- Cuarto Medio: 17 años

Cambio de curso

En caso de requerir un cambio de curso, por los motivos que estime convenientes, el apoderado debe escribir un correo manifestando esto a Inspectoría General. La aprobación o no de esto dependerá de ciertos criterios que el Inspector revisará con el Equipo de Gestión de la Convivencia Escolar y con los docentes jefes, tales como: número de vacantes en el curso, redes de apoyo y de amistad en ambos cursos, situaciones conflictivas de años anteriores con estudiantes de ambos cursos, etc.

El Liceo también podrá ejercer la medida de cambio de curso de un estudiante en caso de cometer una falta gravísima y que afecte gravemente la convivencia escolar del curso y/o con algún integrante en particular del curso.

Estudiantes que participan en ramas deportivas y/o artísticas profesionales o semiprofesionales y/o escuelas de alto rendimiento que preparan la postulación a universidades en el extranjero

Los estudiantes que participan en actividades deportivas o artísticas de nivel profesional o semiprofesional, o que asisten a escuelas de alto rendimiento con fines de preparación para postular a universidades en el extranjero, y que requieren realizar entrenamientos, competencias o presentaciones durante la jornada escolar, deberán enviar un correo electrónico a la Directora del Liceo y al Jefe/a de la Unidad Técnica Pedagógica, solicitando la autorización correspondiente.

En el correo, se debe incluir de manera obligatoria un certificado de la institución de entrenamiento, que contenga los siguientes datos:

- Nombre del estudiante.
- Horarios de entrenamiento.
- Firma, timbre y logo de la institución.

- Nombre del responsable de la institución.

Una vez recibida la solicitud, la Directora del Liceo enviará la información al Director/a de Educación de la Corporación de Desarrollo Social de Providencia.

En caso de que se autorice esta, el/la Director/a de Educación solicitará al Jefe/a de la Unidad Técnico Pedagógica la elaboración de la adaptación curricular correspondiente para cada caso.

Es importante señalar que este proceso se lleva a cabo con el compromiso del estudiante y su apoderado/a, quienes deberán garantizar que el/la estudiante se mantenga al día con las asignaturas que se pierden debido a las salidas anticipadas. Además, en cuanto a evaluaciones, estas se realizarán de manera inmediata al día siguiente de la ausencia.

Registro de matrícula

La unidad responsable del registro de matrícula es Inspectoría General. CIRCULAR N°1
ESTABLECIMIENTOS EDUCACIONALES SUBVENCIONADOS MUNICIPALES Y PARTICULARES
Fecha Emisión: 21-02-2014

DEL REGISTRO GENERAL MATRÍCULA.

El Registro General de Matrícula corresponde a un registro obligatorio, según prescribe el artículo 28, número 15, del Decreto N° 315, de 2010, del Ministerio de Educación y el artículo 42, letra a), del Decreto N° 8.144, de 1980, del Ministerio de Educación. Tiene por objeto sistematizar todos los datos personales de los alumnos regulares matriculados en un establecimiento educacional u hogar escolar o internado y puede ser confeccionado en forma manual o computacional.

De la Estructura del Registro de Matrícula.

El **Registro General de Matrícula** debe ser confeccionado, por cada nivel de enseñanza que imparta el establecimiento educacional (Parvularia, Básica Común, Especial Diferenciada, Adultos, Media Humanista Científica, Industrial, Comercial, Técnica, Agrícola, Marítima, Adultos Media, etc.) en forma correlativa, cronológica y continuada.

El registro de matrícula deberá constar como mínimo, con los siguientes datos:

- Número de Matrícula (Correlativo).
 - R.U.N.
 - Foto carnet
 - Identificación del alumno (apellido paterno, materno y nombres).
 - Sexo (Femenino o Masculino).
 - Fecha de Nacimiento (día, mes, año).
 - Curso.
 - Local Escolar: En el caso de existir más de un local escolar, se debe señalar el local en el que se encuentra el curso: Principal o Anexo.
 - Fecha de matrícula.
 - Domicilio del alumno.
 - Nombre de los padres y/o apoderados.
 - Teléfono del apoderado.
 - E-mail del apoderado.
 - Fecha de Retiro.
 - Motivo del Retiro.
-
- Observaciones: Cualquier otro dato que sea necesario para un mejor entendimiento de la situación del alumno en el establecimiento educacional (Por ejemplo: Cambio de curso de un alumno; número y fecha de la Resolución que autoriza alumnos excedentes, Cambio de nombre del alumno).

De las Altas del Registro Matrícula.

Se produce cuando una vez iniciado el año escolar respectivo, un estudiante nuevo es matriculado en un establecimiento educacional independiente del nivel de enseñanza al que ingrese.

Los padres y/o apoderados deberán presentar a lo menos los siguientes documentos:

- Certificado de promoción, en aquellos casos que corresponda.
- Certificado de traslado, que indique la fecha en que se efectuó la baja por parte del establecimiento educacional de procedencia del alumno, en aquellos casos que corresponda.

El establecimiento educacional ingresará en el último número del respectivo registro de matrícula, los datos del alumno, llenando todos los campos necesarios en dicho registro.

Finalmente, el establecimiento educacional, deberá **ingresar al alumno en el libro de clases respectivo y en el sistema SIGE (Sistema de Información General de Estudiantes)** o el que exista para estos efectos.

De las Bajas del Registro Matrícula.

Se entiende por bajas en el registro matrícula cuando una vez iniciado el año escolar respectivo, un estudiante que se encuentra matriculado en el establecimiento educacional es retirado por su apoderado u otra causal que se encuentre estipulado en el respectivo reglamento interno.

Los procedimientos aplicar son los que a continuación se señalan:

- En aquellos casos en que se produzca una baja, el establecimiento educacional deberá ejecutar el procedimiento indicado más adelante en el punto “N° 13.3.9 De Las Bajas En Los Libros De Clases”.
- Una vez finalizado el procedimiento, el establecimiento educacional debe ingresar la baja del alumno en el registro de matrícula respectivo. Se debe indicar la fecha de la baja, la cual debe coincidir con la registrada en el libro de clases. La baja debe ser informada en el sistema SIGE o el que lo reemplace.
- El establecimiento educacional está obligado a entregar todos los documentos del alumno: certificados de promoción; informes de personalidad; informe de evaluación y reevaluaciones, entre otros.
- Finalmente, el establecimiento educacional debe entregar un certificado de traslado indicando la fecha en la cual se produce la baja. En ningún caso se podrá negar o cobrar por la emisión del documento.

IMPORTANTE: Se dará de baja a un estudiante cuando tenga 30 días hábiles de inasistencia ininterrumpida sin justificación

Consideraciones Específicas.

El Registro General de Matrículas, debe estar a disposición permanente en el local escolar principal, para la revisión de los fiscalizadores de la Superintendencia de Educación Escolar.

Los establecimientos educacionales, independiente del número de locales anexos que tenga, deberán contar con un sólo registro de matrícula, por cada nivel de enseñanza.

El registro, siempre deberá estar en el local principal del establecimiento educacional.

Las anotaciones del registro de matrícula deben estar actualizadas, día a día, desde el inicio y hasta el final del año escolar.

El cambio de curso de un alumno no debe afectar la numeración del registro, no obstante, en la columna observaciones se deberá dejar constancia de dicha situación.

El establecimiento educacional, podrá elaborar el registro computacionalmente, debiendo registrar todos los datos y antecedentes señalados en los párrafos anteriores.

El registro deberá ser impreso al momento de la fiscalización.

La matrícula efectiva del registro, es decir, el total de alumnos matriculados menos las bajas deberán ser igual a la suma de la matrícula de los libros de clases de los diferentes cursos y del mismo nivel de enseñanza.

Este registro siempre deberá estar actualizado y en concordancia con los datos ingresados en el sistema SIGE o el que lo reemplace, es decir, el número total de alumnos matriculados en el registro de matrícula siempre deberá ser igual al número de alumnos matriculados que conste en el sistema SIGE. Los establecimientos que impartan educación de adulto podrán dejar en blanco lo señalado respecto a solicitud de datos de los padres y/o apoderados.

Talleres Extraprogramáticos

En primer lugar, es importante dejar en claro que para que las y los estudiantes se inscriban en talleres, se envía una ficha de inscripción y comunicación a los apoderados. Luego, una vez aceptado el estudiante en el taller, el profesor de cada taller envía al apoderado su información de contacto, la cual es correo electrónico. En caso de que el profesor lo disponga, también podrá dar a conocer su número de teléfono al apoderado.

El objetivo de los talleres es potenciar el desarrollo de habilidades deportivas, artísticas, científicas y de crecimiento personal de los estudiantes, a través de actividades sistemáticas de libre elección que contribuyen a la formación integral, a la mejora de la convivencia escolar y al cumplimiento de los objetivos institucionales.

Los horarios de los talleres extraprogramáticos son:

- NT: Considerado en su horario de clases.
- Primero Básico a Cuarto Medio: Luego de la jornada escolar.

Ingreso al Liceo de personas que no sean estudiantes o funcionarios

Toda persona que no sea estudiante o funcionario del establecimiento debe registrar su ingreso, por escrito, con el/la funcionario que se encuentre en el acceso ubicado por Avenida Santa Isabel.

Mecanismos de comunicación con los padres y/o apoderados

El mecanismo de comunicación oficial del Liceo para la entrega de información y publicación de noticias es la página web del liceo: www.liceojuanpabloduarte.cl. Así mismo, los medios oficiales de comunicación con los apoderados son: la libreta de comunicaciones para los niveles de NT hasta 5° básico y el correo institucional de los funcionarios desde 6° básico hasta IV Medio.

En caso de que un/a apoderado/a desee solicitar entrevista con algún docente, el medio formal es la libreta de comunicaciones para los niveles de NT1 a 5° básico y el correo electrónico institucional para los niveles desde 6° básico hasta IV Medio. Es importante mencionar que el correo electrónico será utilizado exclusivamente para solicitar entrevistas, no debe emplearse para manifestar problemas o situaciones personales, salvo urgencias.

Los/las docentes cuentan **con 5 días hábiles** como máximo para contestar correos dentro del horario laboral y considerando sus días laborales.

Es importante señalar que el Liceo no es responsable ni es parte de medios de comunicación como grupos de WhatsApp de apoderados/as, ya que no corresponde a un medio oficial de comunicación. Se recomienda a los y las apoderadas que tales medios de comunicación sean utilizados con fines netamente pedagógicos y sin exponer situaciones de estudiantes ni menos sus nombres, imágenes, videos, etc.

RECORDATORIO: Cabe destacar que todos los funcionarios cuentan con un correo electrónico institucional visible en la página web. No se valida la comunicación a través de plataformas digitales ni aplicaciones como: Twitter, WhatsApp, Instagram, Facebook, etc. por resguardo de los miembros de la comunidad, siendo importante mencionar que cualquier interacción entre apoderados/as a través de los grupos de whatsapp u otra red social, no son respaldadas por el establecimiento educacional.

Sobre el uso de teléfonos celulares/smartphone

El teléfono celular/smartphone no se considera un elemento pedagógico, por lo que **su uso se encuentra prohibido durante la jornada escolar, considerando la Ley 21.801.**

Sobre los recreos

Los estudiantes son libres de realizar la actividad que estimen conveniente en el horario de recreo siempre y cuando se realice bajo los marcos normativos del establecimiento.

Bajo circunstancias extraordinarias los recreos podrán tener una mayor o menor duración o así también ser postergados.

Uso y distribución de patios en horario de recreo

Con el fin de otorgar y garantizar una mejor seguridad para la comunidad de estudiantes, se realiza una división del espacio del liceo durante los recreos. Esto evita, principalmente, que ocurran accidentes.

Es importante que los y las estudiantes estén en conocimiento de cuál es el espacio que les corresponde y así también respeten y cumplan esta normativa:

- Patio Párvulo: NT1 y NT2
- Patio Vivo: 1°, 2° y 3° básico
- Patio Oriente: 4° y 5° básico
- Cancha y patio principal: 6° básico a IV Medio

Uso de balones

Con el fin de generar un espacio de mayor seguridad y libre de accidentes, los balones permitidos para jugar fútbol durante los recreos deben ser de material esponja. No se permitirá el uso de balones de ningún otro tipo para jugar fútbol.

También, son permitidos los balones de básquetbol y de voleibol.

Sobre aplicaciones de *delivery* (entrega)

Para resguardar la seguridad del establecimiento, cualquier tipo de delivery no está permitida, tanto para estudiantes como para funcionarios/as.

Sobre reuniones/entrevistas entre integrantes de la comunidad

Se recuerda que está **prohibida la grabación**, por cualquier medio, de conversaciones o reuniones entre integrantes de la comunidad educativa, **sin consentimiento**. Lo siguiente, en el contexto de la Ley 19.423 del Código Penal, que señala que una persona que realiza estos hechos puede ser multada y/o relacionada a otras acciones en virtud de esta ley, por las Instituciones respectivas. Esto considera realizar por cualquier medio, capte, intercepte, grabe o reproduzca conversaciones o comunicaciones de carácter privado; sustraiga, fotografíe, fotocopie o reproduzca documentos o instrumentos de carácter privado; o capte, grabe, filme o fotografíe imágenes o hechos de carácter privado que se produzcan, **sin autorización del afectado**.

Sobre entrega de informes a instituciones jurídicas

La unidad encargada de responder informes a instituciones judiciales y programas colaboradores del Servicio Nacional de Protección Especializada a la Niñez y Adolescencia es Convivencia Escolar, a través de una solicitud formal a la unidad considerando identificación del estudiante y el objetivo del informe. La unidad luego podrá derivar a otra unidad en caso de que corresponda.

Test de Conners a apoderados

En el caso de que el/la apoderado necesite la elaboración de test de Conners a su pupilo, esto debe ser solicitado formalmente a través del docente jefe. Luego, el docente deberá solicitar los test de Conners a Orientación, unidad que deberá entregar al docente el material impreso. Luego de la aplicación, los test de Conners deberán ser entregados al apoderado por el docente jefe, previa aplicación de firma y timbre de Orientación.

Sobre marco de funcionamiento y rol de tutor sombra

El concepto de "*Tutor sombra*" tiene relación con la necesidad de asistencia individual y permanente que un niño, niña o adolescente que, dadas sus características, requiere dentro del contexto escolar, la que puede ser entregada por un profesional o bien un familiar del menor. Su objetivo es acompañar y brindar asistencia al niño o niña con necesidades educativas especiales de carácter permanente en el contexto escolar, favoreciendo su autonomía y aprendizaje. Este tipo de apoyo si bien puede ser de gran necesidad en algunos casos, no se encuentra contemplado en la normativa nacional. Dado lo anterior y en el entendido de que familias contemplan estos apoyos para sus hijos/as, se entrega un marco de funcionamiento para el rol que cumplen dentro de los establecimientos educacionales.

Características generales:

- 1.El/la tutor/a sombra puede ser un profesional contratado por la familia o bien un familiar del niño/a.
- 2.La familia debe dar a conocer su intención de contar con este apoyo a la Coordinadora PIE e Inclusión a través de correo electrónico o en instancias formales de reunión, dejar acta firmada.
- 3.El procedimiento de contratación es de absoluta responsabilidad de los apoderados, madre, padre o tutor.
- 4.Para el ingreso al establecimiento se debe cumplir con los siguientes requisitos:
 - Enviar curriculum de profesional o datos del familiar (nombre, rut, correo electrónico, n° telefónico).
 - Enviar certificado de antecedentes.
 - Certificado de inhabilidad por maltrato relevante (Otorgado por el Registro Civil)
 - Certificado de inhabilidades para trabajar con menores de edad (Otorgado por el Registro Civil).
- 5.La relación contractual es de exclusiva responsabilidad del apoderado.
- 6.La organización de la jornada laboral del tutor debe ser informada al establecimiento por los apoderados.
- 7.Apoderados y tutor deben firmar la toma de conocimiento de este documento regulador antes de iniciar funciones en el establecimiento.

Funciones del Tutor sombra en el contexto educativo:

1. Acompañar y asistir al/la estudiante en todo momento (de acuerdo con su jornada laboral)
2. Mediar y facilitar la participación del estudiante en los distintos contextos educativos
3. Favorecer de manera progresiva la autonomía del estudiante
4. Acompañar al estudiante en su proceso educativo, siendo un facilitador en las distintas actividades sin intervenir en las clases ni evaluaciones.
5. Comunicar a profesor jefe o profesionales de apoyo cualquier dificultad que haya observado.
6. Su intervención en las actividades ya sean en espacios de clases o evaluaciones deben ser acordadas previamente con el equipo de aula, definiendo de esta manera el tipo de asistencia requerida.
7. Frente a situaciones de desregulación emocional y conductual del estudiante que en una primera etapa debe informar al equipo de aula y realizar las acciones de contención.
8. De mantenerse la desregulación y avanzar a fase 2 o 3, debe permitir la intervención de los profesionales de apoyo de acuerdo con el "Protocolo DEC".
9. Las actividades académicas y adecuaciones curriculares son de estricta responsabilidad del equipo de apoyo no pudiendo intervenir o modificar dichas actividades de manera arbitraria.
- 10.En caso de detectar o presenciar alguna situación de maltrato o vulneración de derecho que involucre a algún estudiante, debe informar de manera inmediata al profesor jefe, equipo de aula o coordinadora PIE.

En el caso de incumplimiento de funciones o que el tutor sombra se aboque facultades técnicas pedagógicas o dificulte el correcto desarrollo de las clases, se revocará la autorización de ingreso pudiendo el apoderado proponer a otra persona para que desarrolle estas funciones siempre que cumpla con las características generales.

Regulación relativas a la existencia y funcionamiento de instancias de participación y los mecanismos de coordinación entre estas y los establecimientos.

El Liceo Juan Pablo Duarte promueve la participación de todos los estamentos en sus actividades, por lo que se encuentra abierto a recibir propuestas y así también proyectos de mejora que tengan como fin beneficiar la convivencia escolar. Para ello, es menester establecer contacto con el Encargado de Convivencia Escolar.

Composición y funcionamiento del Consejo Escolar

El Consejo Escolar se regirá por los artículos 7º, 8º y 9º de la Ley Nº 19.979, el Reglamento de Consejos Escolares (Decreto Supremo Nº 24 del Ministerio de Educación, del año 2005), el presente Reglamento Interno y las demás normas ministeriales aplicables.

El Consejo Escolar permite a directivos y sostenedores implementar una gestión participativa, informando, consultando e invitando a definir en conjunto las acciones, políticas internas, proyectos y planificaciones mediante un trabajo articulado con docentes, asistentes de la educación, apoderados y estudiantes. Por lo tanto, es un organismo de participación con atribuciones de **carácter informativo y consultivo y resolutivo en algunas áreas**, no considerando la gestión técnica pedagógica

Está integrado por los siguientes miembros con derecho a voto:

- a. **El/la directora/a del establecimiento educacional**, quien lo presidirá y recibirá las peticiones de los demás miembros del Consejo Escolar y dentro de sus funciones deberá citar a **cuatro sesiones ordinarias** y las extraordinarias que estime conveniente dar cuenta de las sesiones a la comunidad publicando sus actas en la página web institucional. El/la directora/a del establecimiento educacional o la persona a quien designe por él/ella tomará acta de todas las sesiones, asegurando incluir asistencia, los temas tratados/presentados, posibles acuerdos y/o próximos compromisos y/o acciones. Además de asegurar que se cuente con la firma de los asistentes y, posteriormente, subir acta a la página Web.
- b. El **Representante Legal de la Entidad Sostenedora o la persona designada por éste**, mediante consignación

en acta.

- c. Un **Docente** elegido por los profesores del establecimiento educacional y un **Asistente de la Educación**, elegido por sus pares, mediante procedimiento previamente establecido por cada uno de estos estamentos.
- d. El **presidente del o los Centro de Padres y Apoderados**, que se encuentre **legalmente constituido**.
- e. El **presidente del Centro de Alumnos**, en el caso que el establecimiento imparta enseñanza media.

En el caso de existir más de un Centro de Padres, cada presidente tendrá derecho a un voto.

Por **petición de cualquier integrante del Consejo o bien por propia iniciativa**, el director o directora, en calidad de presidente del Consejo Escolar, deberá someter a consideración de este órgano la **incorporación de nuevos miembros**.

Las peticiones realizadas por los integrantes del Consejo Escolar deberán ser realizadas por **escrito y fundadas y, se decidirá su incorporación en la sesión más próxima**, por medio de **votación** realizada al inicio de la sesión.

Se aceptará su incorporación **por mayoría simple** de sus miembros presentes en caso de empate decidirá el/la Director/a indicando si tendrá o no derecho a voto. Las peticiones de incorporación de nuevos miembros deberán **ser adjuntadas al Acta de la sesión** que se realice.

Las **incorporaciones de nuevos miembros sólo serán por el año escolar** que se encuentre en curso y, en caso de renovaciones para años siguientes, deberá ser sometida a decisión del Consejo Escolar en la primera sesión del año.

CONVOCATORIAS

El Consejo Escolar **sesionará cuatro veces al año calendario** (marzo a diciembre), mediando entre cada una de estas sesiones no más de tres meses, debiendo realizar cada una en meses distintos.

Sin perjuicio de lo anterior, cualquiera de sus miembros podrá solicitar por escrito y fundadamente la realización de sesiones extraordinarias, estas solicitudes deben ser enviadas a la Directora para que éste cite a sesión extraordinaria adjuntando copia de la solicitud.

Las **convocatorias** a sesiones serán realizadas por el Director/a del establecimiento con **al menos 10 días hábiles de anticipación por medio de correo electrónico enviado a sus integrantes y paralelamente realizará su difusión por medio de una circular** la cual deberá indicar número de sesión, fecha y hora de su realización y lugar de la convocatoria, la cual será entrega a los miembros de la comunidad en **forma física y/o será enviada por correo electrónico a la comunidad o publicado en la página del establecimiento**.

Se debe considerar, según sea los temas para trabajar en la sesión, la entrega a los representantes de los estamentos el material de apoyo e informes correspondiente para ser trabajados con sus representantes.

Además, la **convocatoria será difundida con igual plazo por medio de un panel informativo (mural) cada entrada del establecimiento, en la página web institucional**. Es importante especificar en la difusión cuando se trate de la sesión de constitución.

Se hace presente que, de no concurrir la totalidad de sus miembros a la primera convocatoria, se realizará una nueva convocatoria en la cual se indicará expresamente la calidad de "*segundo llamado*". En esta segunda oportunidad se realizará la sesión con quienes asistan.

Los acuerdos que se adopten se realizarán con acuerdo de la mayoría de sus miembros y en caso de empate siempre decidirá la directora del establecimiento.

FUNCIONAMIENTO

La **Primera Sesión del Consejo Escolar** deberá realizarse en el mes de marzo de cada año y se dejará constancia de la constitución del Consejo Escolar. Además, se levantará **Acta de Constitución** la cual se deberá incluir los **acuerdos** de funcionamiento y al menos informar sobre:

- **Estado financiero del establecimiento educacional**, pudiendo el Consejo Escolar hacer observaciones y pedir las aclaraciones que estime necesarias. El estado financiero contendrá la información de manera desagregada, según las formas y procedimientos que establezca la Superintendencia de Educación, con especial consideración de las características de cada establecimiento educacional, exigiendo, según sea el caso, la adopción de procedimientos que sean eficientes y proporcionados a la gestión de cada sostenedor y de sus respectivos establecimientos educacionales. Los sostenedores deberán mantener, por un período mínimo de cinco años, a disposición de la Superintendencia de Educación y de la comunidad educativa, a través del Consejo Escolar, el estado anual de resultados que dé cuenta de todos los ingresos y gastos del período.
- **Plan de Gestión de Formación Ciudadana** conforme lo dispuesto en la Ley N° 20.911

El **Consejo Escolar será informado**, a lo menos, de las siguientes materias, en las oportunidades y con los requisitos que a continuación se señalan:

- Los **logros de aprendizaje integral de los y las estudiantes**. El/la directora/a del establecimiento educacional deberá informar, a lo menos semestralmente, acerca de los **resultados de rendimiento escolar, el proceso y las orientaciones entregadas por la Agencia de Calidad de la Educación en base a los resultados del SIMCE**, los estándares de aprendizaje y los otros indicadores de calidad educativa, obtenidos por su establecimiento educacional. Asimismo, la Agencia de Calidad de la Educación informará a los padres y apoderados, y al Consejo Escolar la categoría en la que han sido ordenados los establecimientos educacionales.
- Los **informes de las visitas de fiscalización de la Superintendencia de Educación respecto del cumplimiento de la normativa educacional**. Esta información será comunicada por el/la directora/a en la primera sesión del Consejo Escolar luego de realizada la visita.
- En los establecimientos municipales, de los **resultados de los concursos para docentes, profesionales de apoyo, administrativos y directivos**. El/la directora/a pondrá a disposición del Consejo Escolar los resultados de las distintas etapas del proceso de selección, en su primera sesión luego de publicados los resultados de estos concursos.
- Del **informe de ingresos efectivamente percibidos y de los gastos efectuados**. Esta información la entregará el sostenedor, cada cuatro meses, debiendo especificar detalle de cuentas o ítem
- **Enfoque y metas de gestión del Director/a del establecimiento**, en el momento de su nominación, y los informes anuales de evaluación de su desempeño
- **El Consejo Escolar será consultado, a lo menos, en los siguientes aspectos:**
 - a. Del **Proyecto Educativo Institucional** y sus modificaciones.
 - b. De las metas del establecimiento educacional propuestas en su **Plan de Mejoramiento Educativo (PME)**, y la manera en que el Consejo Escolar puede contribuir al logro de los objetivos institucionales.
 - c. Del **informe escrito de la gestión educativa del establecimiento educacional** que realiza el director anualmente, antes de ser presentado a la comunidad educativa. La evaluación del equipo directivo y las propuestas que haga el/la directora/a al sostenedor deberán ser dialogadas en esta instancia.
 - d. Del **calendario detallado de la programación anual y las actividades extracurriculares**, incluyendo las características específicas de éstas.
 - e. De la **elaboración, modificación y revisión del Reglamento Interno del establecimiento educacional**, sin perjuicio de la aprobación de este, si se le hubiese otorgado esa atribución. Con este objeto, el Consejo Escolar organizará una **jornada anual de discusión para recabar las observaciones e inquietudes de la comunidad** escolar respecto de dicha normativa.
 - f. Cuando los contratos celebrados para realizar mejoras necesarias o útiles que se proponga llevar a cabo en el establecimiento educacional, sean de infraestructura, equipamiento u otros elementos que sirvan al propósito del **Proyecto Educativo superen las 1.000 unidades tributarias mensuales**, deberán ser consultadas por escrito al Consejo Escolar.

Respecto de las materias consultadas en las **letras d) y e)** del inciso precedente, el pronunciamiento del Consejo Escolar deberá ser respondido por escrito por el sostenedor o el director, en un plazo de treinta días.

Además, el Consejo Escolar deberá **organizar una jornada anual de discusión exclusiva sobre el Reglamento Interno (letra e)**, levantando acta donde al menos un representante de cada uno de sus estamentos debe participar todos sus estamentos registrando actividades, contenido y desarrollo, asistencia e indicar claramente mejora o subsanación incorporada.

El Consejo Escolar no podrá intervenir en funciones que sean competencia de otros órganos del establecimiento educacional.

El **Consejo Escolar no tendrá facultades resolutorias**, salvo que el Sostenedor, en la sesión de constitución manifieste lo contrario debiendo dejarse constancia en el acta de constitución las materias respecto de las cuales se le entregan facultades resolutorias

En caso de que estas facultades se otorguen o se revoquen verbalmente por el Sostenedor, en la sesión respectiva, **se dejará constancia de ello en el acta**, sirviendo la misma como suficiente manifestación de voluntad.

En las "*Actas de Sesión*" siempre se debe dejar constancia de los temas tratados y acuerdos establecidos, y deberán ser publicados en la página web institucional al menos 24 horas después además en la primera sesión, dejando también la constancia de su constitución.

Centro de Padres y/o Apoderados/as

El centro de Padres y/o Apoderados opera en el Liceo Juan Pablo Duarte con personalidad jurídica y teniendo a un docente como asesor. Puede participar de los centros de padres del establecimiento cualquier persona que sea padre, madre y/o apoderado y que cumpla con los requisitos para tal cometido, los cuales se encuentran en los estatutos correspondientes. Así también, se recuerda que los centros de padres funcionan bajo la normativa del Decreto 565/99.

Centro de Estudiantes

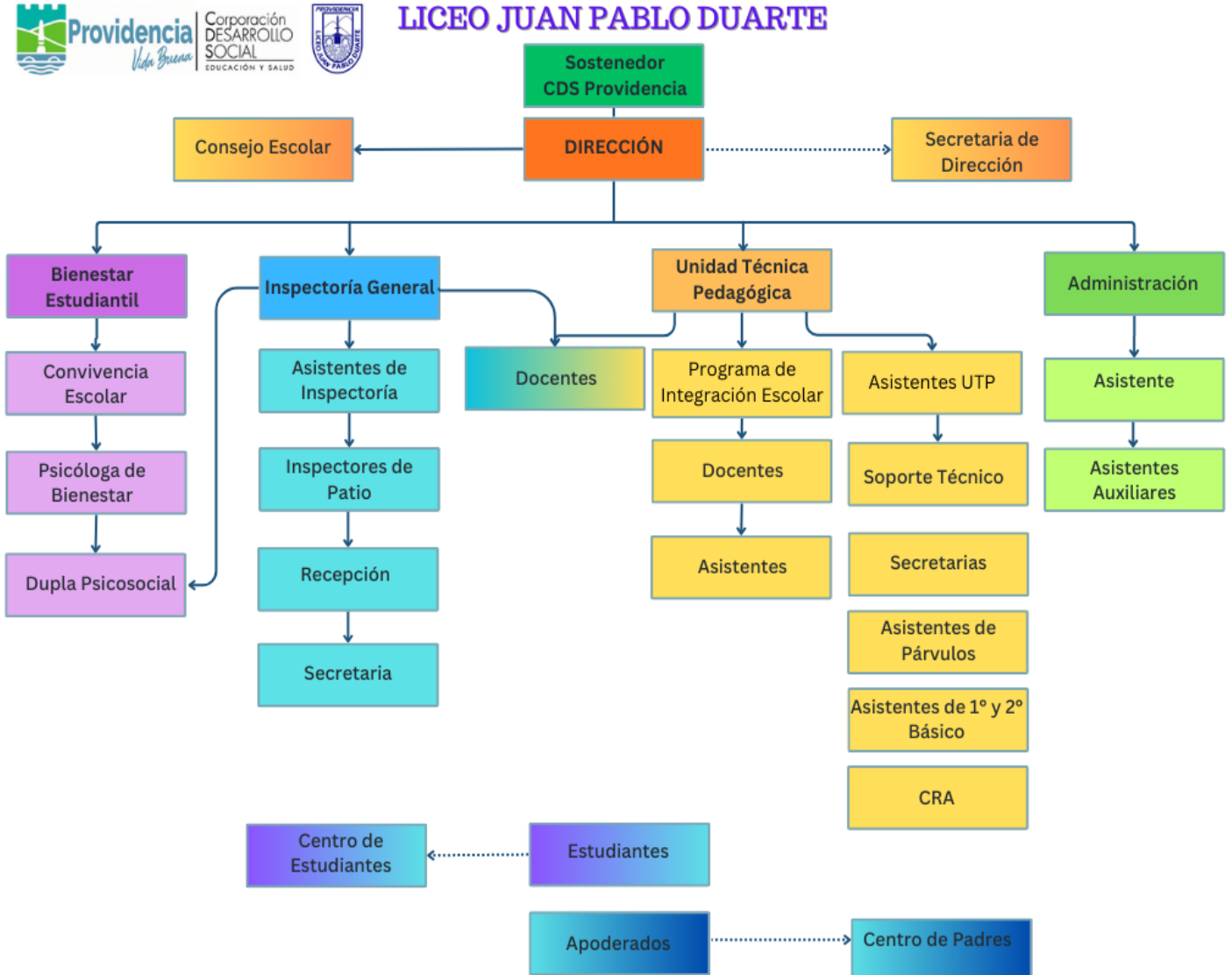
Los Centros de Estudiantes se rigen por el Decreto 524 que Aprueba Reglamento General De Organización y Funcionamiento de los Centros de Alumnos de los Establecimientos Educacionales de segundo ciclo de enseñanza básica y enseñanza media, del año 1990. El Decreto 50, del año 2006 modifica el Decreto 524.

El **Decreto 524** define a los **Centros de Estudiantes** cómo: *“la organización formada por los estudiantes de segundo ciclo de enseñanza básica y enseñanza media, de cada establecimiento educacional. Su finalidad es servir a sus miembros como medio de desarrollar en ellos el pensamiento reflexivo, el juicio crítico y la voluntad de acción; de formarlos para la vida democrática, y de prepararlos para participar en los cambios culturales y sociales”*.

Encargado/a de convivencia escolar

El encargado/a de Convivencia escolar cumple la función de liderar el trabajo respecto a la gestión de una buena convivencia escolar dentro del establecimiento. Para esto, liderará diversas acciones preventivas y de promoción, con el fin de generar y reforzar una cultura basada en el respeto por la diversidad. Así también, lidera el Equipo de Gestión de la Convivencia Escolar, el cual se encuentra compuesto por: Directora, Encargado/a de Convivencia Escolar, Orientador e Inspectores. También se podrán sumar a las instancias otros funcionarios del Liceo, en caso de que la situación así lo amerite y siendo previamente citados por el Encargado/a de Convivencia Escolar.

Organigrama del establecimiento



Perfiles de Cargo

1. Equipo Directivo

Este equipo lo conforman el Jefe de UTP, Inspector General y Orientador, liderados por la Directora del establecimiento.

Descripción del Cargo (Competencias funcionales)

En el Ámbito de la Gestión Institucional:

Son los responsables de formular el Proyecto Educativo Institucional, dirigir los procesos a su cargo, asegurar el alineamiento estratégico del personal del establecimiento con el PEI, gestionar el crecimiento de la Escuela, gestionar el desarrollo profesional del equipo docente y asistentes de educación y gestionar recursos humanos.

a) En el ámbito de la Gestión Curricular:

Son los responsables de generar condiciones para la gestión de los contenidos curriculares, desarrollar estrategias educativas, asesorar a los docentes en los procesos de aprendizaje enseñanza, gestionar el mejoramiento continuo de los procesos y resultados de aprendizaje y asimismo orientar a los alumnos y sus familias.

b) En el ámbito de la Convivencia Escolar:

Son los responsables de gestionar la interacción y convivencia escolar, prevenir situaciones de riesgo y gestionar redes de apoyo. Actividades Claves:

Mantener actualizado el PEI, dirigir los procesos claves, asegurar el alineamiento estratégico del personal del establecimiento con el PEI.

2. Directora

Descripción del Cargo

Profesional de nivel superior que se ocupa de la dirección, administración, supervisión y coordinación de la educación de la unidad educativa. Su función principal es liderar y dirigir el Proyecto Educativo Institucional.

Actividades Claves:

- Definir el PEI y la Planificación Estratégica del establecimiento.
- Liderar el proceso de revisión y actualización del PEI.
- Difundir el PEI y asegurar la participación de la comunidad.
- Administrar asegurar el avance y resultado de los procesos de aprendizaje enseñanza.
- Orientar el proceso de enseñanza hacia una mejora continua.
- Gestionar la relación con la comunidad y el entorno.
- Representar al colegio en su calidad de miembro de la Dirección.
- Gestionar el clima organizacional y la convivencia.
- Informar oportunamente a los apoderados acerca del funcionamiento del colegio.
- Administrar los recursos físicos y financieros del establecimiento.
- Gestionar el personal, que considera: contratación, inducción, acompañamiento y monitoreo, desarrollo profesional, evaluación al desempeño y desvinculación cuando sea el caso.
- Coordinar y promover el desarrollo profesional del cuerpo docente.
- Dar cuenta pública de su gestión.
- Monitorear y evaluar las metas y objetivos del establecimiento.
- Gestionar y controlar el cumplimiento del presupuesto anual.
- Planificar y organizar el desarrollo de la infraestructura y recursos materiales.

3. Docentes:

Descripción del Cargo

Profesional de la educación que lleva a cabo directamente los procesos sistemáticos de enseñanza y formación, lo que incluye, diagnóstico, planificación, ejecución y evaluación de dichos procesos y de las actividades educativas complementarias, de acuerdo con los lineamientos emanados por el equipo directivo y los enunciados del Proyecto educativo Institucional.

Actividades claves:

- Reportar y registrar la evolución académica de los estudiantes.
- Planificar la asignatura.
- Expertiz en la disciplina que imparte
- Planificar la clase y metodologías de aprendizaje.
- Organizar y promover un ambiente estimulador del aprendizaje
- Realizar clases efectivas.

- Adecuar estrategias de enseñanza para el aprendizaje.
- Evaluar los aprendizajes.
- Mejorar las estrategias de acuerdo con los resultados.
- Gestionar proyectos de innovación pedagógica.
- Trabajo colaborativo con equipos docentes para mejorar prácticas y estrategias pedagógicas para alcanzar el mejoramiento de los aprendizajes.
- Realizar labores administrativas docentes.

Competencias Conductuales: (Directivos y Docentes)

- Comprometidos/as con el Proyecto Educativo Institucional. - Líderes pedagógicos, proactivos/as, flexibles, motivados/as, solidarios/as y participativos/as.
 - Comprometidos/as con el aprendizaje de todos sus estudiantes, respetando la diversidad y la formación integral.
 - Innovadores en sus metodologías de enseñanza-aprendizaje generando prácticas educativas desafiantes y motivadoras para que todos los estudiantes aprendan.
 - Con altas expectativas de sí mismos y sobre el potencial de todos sus estudiantes.
- Empáticos/as y respetuosos/as de todos los actores de la comunidad educativa

4. Asistentes de la Educación y Profesionales de Apoyo

Conforman el estamento de Asistentes de la Educación las personas que trabajan en los establecimientos educacionales y forman parte de la comunidad educativa, los que abarcan desde servicios auxiliares menores hasta profesionales de apoyo a la docencia, sus principales roles y funciones son de colaboración con la función educativa; curricular y pedagógica y contribución al desarrollo del Proyecto Educativo Institucional.

Conforman este estamento:

4.1. Asistentes de la Educación Profesionales

Descripción del cargo

Los Asistentes de la Educación Profesionales: son el grupo de personas que cuentan con un título profesional acorde al rol que desempeñan y que cumplen roles y funciones de apoyo a la función educativa que realiza el docente con los alumnos y sus familias. Los profesionales por lo general corresponden a las áreas de salud, social u otras. Su labor a desarrollar va en íntima relación a su título profesional. (Psicólogos, psicopedagogos, Bibliotecarios, Fonoaudiólogos, asistentes sociales, entre otros).

4.2. Paradocentes

Descripción del Cargo

Los paradocentes son las personas que asumen actividades de nivel técnico y administrativo complementarias a la labor educativa del profesor, dirigida a apoyar y colaborar con el proceso educativo y funcionamiento de los diversos departamentos de los establecimientos de acuerdo con las instrucciones entregadas por el jefe directo. Los Paradocentes cuentan con licencia de educación media y/o título de técnico y/o administrativo.

4.3. Servicio de Auxiliares Menores

Descripción del Cargo

Son los funcionarios que desarrollan labores de cuidado, mantención y limpieza de los bienes e instalaciones de la infraestructura de los establecimientos además de otras tareas de servicios menores que le son encomendadas.

Cuentan con licencia de educación media.

Competencias Conductuales:

- Comprometidos/as con su labor y el Proyecto Educativo Institucional. - Competentes para el trabajo en equipo efectivo.
- Cordiales, solidarios/as, proactivos/as y participativos/as.
- Atentos/as a apoyar el proceso educativo y las necesidades de los estudiantes.
- Empáticos/as y respetuosos/as de todos los actores de la comunidad educativa.
- Comprometidos/as con la actualización y perfeccionamiento continuo de su quehacer.
- Respetuosos/as de las normas del establecimiento.

5. Perfil de Egreso del Alumno

- Motivados/as por aprender y asistir al colegio.
- Comprometidos/as con su desarrollo y formación integral.
- Respetuosos/as y responsables de sí mismos, de su entorno y de su comunidad.
- Con sentido ético y social, de ciudadanía, participativos/as y democráticos/as.
- Con pensamiento crítico, creativo y reflexivo.
- Empáticos/as, solidarios/as, honestos/as y tolerantes.
- Seguros/as de sí mismos y capaces de enfrentar diversos desafíos.
- Respetuosos/as de las normas del establecimiento.

6. Perfil del Apoderado

- Comprometidos/as e identificados/as con el Proyecto Educativo Institucional.
- Comprometidos/as y responsables con el proceso formativo de los y las estudiantes, potenciando su desarrollo integral.
- Colaboradores/as activos/as en todas las instancias de participación del Colegio.
- Empáticos/as, respetuosos/as y solidarios/as con todos los actores de la comunidad educativa.
- Respetuosos/as de las normas del establecimiento.

IX. REGULACIONES REFERIDAS A LOS PROCESOS DE ADMISIÓN

Los procedimientos de admisión para el año 2026 serán los que ha determinado el Ministerio de Educación por medio del **Sistema de Admisión Escolar** (SAE) en todos los niveles.

Las personas interesadas deberán ingresar a la página web del ministerio de educación en donde tiene implementada una plataforma computacional que entrega las orientaciones respectivas para realizar la postulación, informarse de los resultados, fechas y posteriormente concretar la matrícula del estudiante en el establecimiento educacional asignado.

X. REGULACIONES SOBRE PAGOS O BECAS EN ESTABLECIMIENTOS QUE CONTINÚAN EN EL RÉGIMEN DE FINANCIAMIENTO COMPARTIDO

No aplica ya que el Liceo es Municipal, dependiendo financieramente de la Ilustre Municipalidad de Providencia.

XI. REGULACIONES SOBRE EL USO DE UNIFORME ESCOLAR

El uso del uniforme es obligatorio para todos/as los/as estudiantes del Liceo Juan Pablo Duarte.

-Los y las estudiantes deben presentarse aseados y sin accesorios que no correspondan al uniforme oficial del Liceo (esto incluye el uso de maquillaje).

-El uso del uniforme puede ser modificado o suspendido, acorde a las indicaciones de la Dirección.

- Los y las estudiantes deben presentarse todos los días con el siguiente uniforme oficial del Liceo:

Pre Kínder a 6º básico

Uso diario de buzo institucional o buzo azul, polera institucional, zapatillas blancas, negras o azules.

7º básico a IVº Medio.

Uso diario de pantalón gris o falda azul y polera institucional, zapato escolar negro, polar, chaqueta o chaleco azul marino. Para actos oficiales (Ej: graduaciones de 8º- IVº/actividades en representación del colegio) la vestimenta para mujeres es: camisa blanca, corbata azul con el logo y falda azul. Para varones la vestimenta es: camisa blanca, corbata azul con logo y pantalón gris.

Asignatura de Educación Física

Buzo institucional o buzo azul marino liso (sin imágenes ni letras), polera institucional. Niñas: Calzas $\frac{3}{4}$ institucional o azul

Niños: Short institucional o azul.

Zapatillas deportivas (con suela antideslizante) blancas, negras o azules. Portar siempre útiles de aseo.

Los estudiantes de 1º a 8º básico pueden asistir con buzo el día de Educación Física siempre y cuando traigan su polera de cambio y útiles de aseo correspondientes.

- Si los y las estudiantes participan de algún taller deportivo deberán traer su equipo de educación física aparte para cambiarse, excepto los alumnos de 1º y 2º básico.

- Deben traer al Liceo todas sus pertenencias marcadas con el nombre, apellido y curso del estudiante. La parka, chaleco, buzo y cotona deberán traer una tira o elástico, en la parte de atrás del cuello para colgarlas en las perchas. Los útiles escolares de uso personal también deben ser marcados (estuches, loncheras, etc.).
- En caso de que el estudiante no pueda asistir con uniforme, el apoderado debe dirigirse a informar sobre la situación a Inspectoría.
- Para estudiantes que presenten condición de embarazo y/o necesidades educativas especiales, el uniforme consistirá en el buzo escolar institucional.
- Para estudiantes Trans, el/la estudiante podrá utilizar el uniforme del liceo y ropa deportiva que considere más adecuado a su identidad de género, independiente de la situación legal en la que se encuentre. En efecto, el/la apoderado/a podrá solicitar al establecimiento el reconocimiento de la identidad de género de su pupilo/a y las adecuaciones pertinentes a la etapa por la cual éste/a transita. Para ello, deberán solicitar una entrevista o reunión con la Directora, quien tendrá que dar las facilidades para concretar dicho encuentro en un plazo no superior a 5 días hábiles. Esta reunión debe registrarse en un acta simple, que incluya los acuerdos alcanzados, las medidas a adoptar y la coordinación de los plazos para su implementación y seguimiento. Se debe entregar una copia del acta con la firma de todas las partes que participaron de la reunión. Es importante mencionar que toda medida será adoptada con el consentimiento previo del niño, niña o adolescente en conjunto con el/la apoderado/a, velando siempre por el resguardo de su integridad física, psicológica y moral¹.

En caso de que, por razones de carácter económico, de salud u otras, el o la estudiante no pueda asistir con uniforme, la Directora del establecimiento podrá eximir el uso de este, parcial o totalmente, siendo esto previamente solicitado por el o la apoderada mediante carta escrita a Dirección y exponiendo sus razones.

Los padres, madres y apoderados/as tienen el derecho a adquirir el uniforme escolar donde estimen conveniente.

Sobre Jeans Day u otra instancia de no uso de uniformes

En los días que se celebre *Jeans Day*, los y las estudiantes podrán asistir vestidos/as con pantalón de jeans y una polera o camisa. También podrán ocupar polerón y chaqueta/parka según lo estimen.

Ninguna de las prendas podrá tener mensajes o imágenes de odio hacia alguna persona, institución, comunidad, etc. Tampoco podrá contener mensajes o imágenes que promuevan alguna actividad ilegal.

La ropa deberá usarse adecuadamente y sin que permita la exposición de la ropa interior.

En caso de que un curso quiera organizar un *Jeans Day* u otra actividad para recaudar fondos, el curso debe contar con un mínimo de 93% de asistencia a clases y así también cumplir con no menos del 93% de puntualidad en el horario de ingreso (es decir, no debe tener más del 7% de atrasos al ingreso a clases durante el último mes).

La actividad debe ser solicitada a Dirección, que podrá autorizar o no la realización. Los porcentajes se calcularán según los registros en el portal Napsis. Esta actividad podrá iniciarse a partir del mes de mayo.

XII. REGULACIONES REFERIDAS AL ÁMBITO DE LA SEGURIDAD Y RESGUARDO DE DERECHOS

El establecimiento cuenta con un Protocolo frente a accidentes escolares, el cual se encuentra disponible en el apartado de Protocolos (Ver Anexo 7).

[Plan integral de seguridad escolar 2026 \(PISE\)](#)

1. INTRODUCCIÓN

Se entiende la seguridad escolar como el conjunto de condiciones, medidas y acciones enfocadas a la prevención y el autocuidado requerido para todos los miembros de la comunidad educativa. La prevención de riesgos y del autocuidado en párvulos y escolares es un tema que, como objetivo transversal, presente en el currículum, explicitado en las bases curriculares de la educación parvularia y en el marco curricular para la educación básica y media y en las Bases Curriculares 2012, compromete a toda la comunidad educativa, por lo que debe ser plasmado en el Proyecto Educativo Institucional, unificando criterios y transmitiendo en forma coherente a los niños, niñas y jóvenes los aspectos formativos que defiende y postula.

El Plan de Seguridad Escolar, desarrollado por la SENAPRED y patrocinado por el MINEDUC para ser aplicado en todos los establecimientos educacionales, mediante Rex.Nº51/2001, rescata las principales fortalezas de la antigua Operación DEYSE - aplicada en todas las Unidades Educativas desde 1977 - las perfecciona y las abunda, para sentar definitivamente las bases de una Cultura Nacional de la Prevención.

Constituye una metodología de trabajo permanente, destinada a cada unidad educativa del país, mediante la cual se alcanzan dos objetivos centrales; el primero de ellos la planificación eficiente y eficaz de seguridad para la comunidad escolar en su conjunto, adaptable a las particulares realidades de riesgos y de recursos de cada establecimiento educacional, y el segundo el aporte sustantivo a la formación de una cultura preventiva, mediante el desarrollo proactivo de actitudes y conductas de protección y seguridad.

En esto deben estar involucrados todos los estamentos de la comunidad educativa, tanto desde el equipo directivo y docente, como asistentes y profesionales de la educación, los padres y apoderados y específicamente los alumnos quienes desde temprana edad deben tener conciencia de que nuestro país por sus particularidades geográficas especiales está sujeto a eventos de la naturaleza que requieren de una permanente actitud de prevención y autocuidado.

Lo anterior debe ir acompañado desde una educación en este ámbito, como también la definición de reglamentos y protocolos de acción ante diversos eventos que requieren de un accionar preventivo, liderados por el Comité de Emergencia, que de acuerdo con las disposiciones legales debe existir en cada establecimiento.

FUNDAMENTACIÓN

El Plan de Seguridad Escolar del Colegio Juan Pablo Duarte, comprende un conjunto de acciones que se han elaborado según las pautas recibidas por la SENAPRED y Ministerio de Educación (AIDEP - ACCEDER y Material complementario) y adaptadas a la realidad del establecimiento, complejidad de la planta física y del entorno de este, tipo de accidentes según nivel de enseñanza. La metodología AIDEP constituye una forma de recopilar información cual deberá quedar representada en un mapa, plano o cartografía muy sencilla, con simbología conocida y reconocible por todos los integrantes de la comunidad educativa.

Tal como se señaló anteriormente, el liceo ha elaborado un Plan de Seguridad Escolar con todos los protocolos pertinentes e información requerida para implementar el PISE, y que forman parte de este: Mapa, plano o cartografía del establecimiento, Pauta de Evaluación, Plan de evacuación ante emergencias y Protocolo de Accidente en la Escuela.

VINCULACIÓN DEL PROYECTO EDUCATIVO INSTITUCIONAL (PEI) Y EL PLAN DE SEGURIDAD ESCOLAR

Dado que el PEI fue el resultado de un proceso de reflexión en el que participaron todos los integrantes de la comunidad educativa y, por tanto, un ideario colectivo que le otorga identidad y sentido a la vida escolar, el diseño e implementación de los diversos instrumentos de gestión educativa, entre ellos el Plan de Seguridad Escolar, deberán orientarse a la concreción de los propósitos declarados en el Proyecto Educativo Institucional. Para esto, es relevante que la comunidad educativa conciba sus instrumentos de gestión como herramientas que permiten guiar y orientar los procesos formativos que sustentan las trayectorias educativas.

En este escenario, es necesario identificar la relación existente entre los diferentes instrumentos de gestión y los componentes del PEI, establecer el aporte que cada uno de ellos hace a la concreción de la propuesta pedagógica, y plasmarlo en el Plan de Mejoramiento Educativo, y sus acciones a establecer en el plan anual, en este caso específico, a través de actividades orientadas a la prevención y autocuidado de los integrantes del Colegio. Lo anterior debe estar incorporado tanto en el área de Gestión Pedagógica, dado que la Directora es la responsable del Comité de Emergencia y debe estar permanentemente evaluando su accionar, como asimismo la capacitación recibida por el equipo docente, asistentes y profesionales de la educación, auxiliares y especialmente aquellos que constituyen los monitores del PISE, cuyo rol es fundamental en la adecuada concreción ante situaciones de emergencia, tales como terremotos, sismos de alta intensidad, incendios o emanaciones de gases tóxicos y otros eventos que sucedan y sean sujetos del PISE.

La capacitación a los Padres y Apoderados, a través de la entrega de los protocolos pertinentes también constituye un elemento central, el cual está inserto en este Plan. Planificación Estratégica En esta se establecen los objetivos, metas y estrategias y, a partir de ella, se definen los procesos institucionales y pedagógicos que estarán en el centro del quehacer formativo en los próximos cuatro años, y que orientarán el diseño de los sucesivos períodos anuales.

2. MARCO LEGAL

El PISE se elabora conforme a:

- Ley 20.536 sobre Violencia Escolar.
- Ley 16.744 sobre Accidentes Escolares.
- Orientaciones para la Elaboración del PISE (MINEDUC).
- Reglamentos internos del establecimiento.
- Normativas municipales y de organismos de emergencia (ONEMI-SENAPRED, Bomberos, Salud).

3. CONCEPTUALIZACIONES FUNDAMENTALES

- **Alerta y Alarma:** La Alerta es un estado declarado, indica mantenerse atento. La Alarma es la señal o el aviso sobre algo que va a suceder en forma inminente o que ya está ocurriendo. Por lo tanto, su activación significa ejecutar las instrucciones para las acciones de respuesta.
- **Alerta Interna:** es la que proporcionan personas de la comunidad escolar (unidad educativa).
- **Alerta Externa:** es la que entregan personas o instituciones ajenas a la unidad educativa.
- **Accidente:** “Es toda lesión que un trabajador o estudiante sufre a causa o con ocasión de sus estudios y que le produzca incapacidad o riesgo vital. Suceso o sucesos relacionados con el colegio, o en el colegio, en el cual ocurre o podría haber ocurrido un daño, una lesión o un deterioro de la salud o terminar en una fatalidad.”
- **Desastre:** “Alteraciones intensas en las personas, los bienes, los servicios, y el medio ambiente, causado por un fenómeno natural o generado por la actividad humana, que excede la capacidad de respuesta de la comunidad afectada. El desastre sobreviene cuando los aquejados no pueden solucionar el problema, sino que deben solicitar ayuda a otro.”
- **Emergencias:** “Alteraciones en las personas, los bienes, los servicios y el medio ambiente, causada por un fenómeno natural o generado por la actividad humana, que puede resolverse con los recursos de la comunidad afectada. La emergencia ocurre cuando los aquejados pueden solucionar el problema con los recursos contemplados en la planificación.”
- **Evacuación:** “Desalojar a los habitantes de un lugar para evitarles algún daño”
- **Fuego:** El fuego es la rápida oxidación de los materiales combustibles con desprendimiento de luz y calor, debe existir oxígeno, calor y combustible.
- **Líder:** “Persona que posee la habilidad para dirigir a un grupo de personas en el logro de un objetivo.”
- **Metodología AIDEP:** El PISE del Liceo Juan Pablo Duarte integra la metodología AIDEP como procedimiento institucional para la detección, análisis, intervención y seguimiento de necesidades educativas que requieren una respuesta colaborativa. Este enfoque permite articular el trabajo entre los distintos estamentos del establecimiento, garantizando acciones oportunas, coherentes y basadas en evidencia. Conformado por la primera letra del nombre de cada una de las etapas que comprende:
 - **A – Análisis (Identificación de riesgos y amenazas)**
 - En esta etapa se realiza la detección formal de cualquier situación que pueda comprometer la seguridad escolar. Incluye:
 - Identificación de riesgos naturales (sismos, inundaciones, incendios forestales).
 - Detección de riesgos antrópicos (incendios estructurales, fugas de gas, fallas eléctricas).
 - Observación de riesgos convivenciales (violencia, amenazas, conductas de riesgo).
 - Evaluación de infraestructura y rutas de evacuación.
 - Revisión de incidentes o alertas previas.
 - En el Plan de Seguridad Escolar: permite reconocer amenazas reales o potenciales y priorizar intervenciones.
 - **I – Interpretación (Análisis del riesgo, probabilidad e impacto)**
 - Los equipos de seguridad analizan la información recopilada para determinar:
 - Nivel de riesgo (bajo, medio, alto, crítico).
 - Probabilidad de ocurrencia.
 - Consecuencias potenciales para estudiantes y personal.
 - Sectores más vulnerables del establecimiento.
 - Necesidad de activar protocolos inmediatos o medidas preventivas.
 - En el Plan de Seguridad Escolar: orienta la toma de decisiones informadas y la preparación de respuestas adecuadas.

- **D – Decisión (Definición de medidas preventivas y de respuesta)**

- Con base en la interpretación del riesgo, se definen acciones institucionales:
- Activación de protocolos de emergencia (evacuación, contención, aislamiento, primeros auxilios).
- Actualización de rutas de evacuación y puntos de encuentro.
- Implementación de medidas correctivas en infraestructura.
- Definición de responsables en cada etapa de la emergencia.
- Coordinación con organismos externos (Carabineros, SAMU, Bomberos, SENAPRED).
- En el Plan de Seguridad Escolar: garantiza decisiones oportunas y coordinadas para proteger a la comunidad.

- **E – Ejecución (Puesta en marcha de medidas de seguridad)**

- Se implementan las acciones definidas en la fase anterior:
- Realización de evacuaciones reales o simulacros.
- Ejecución de protocolos de contención y primeros auxilios.
- Supervisión de zonas críticas y control de flujos.
- Comunicación inmediata y coordinada con docentes, estudiantes y familias.
- Activación de redes de apoyo si corresponde.
- En el Plan de Seguridad Escolar: asegura una respuesta organizada y eficiente durante cualquier emergencia.

- **P – Proyección (Evaluación posterior y mejora continua)**

- Una vez ejecutado el procedimiento o enfrentada la emergencia, se realiza una evaluación exhaustiva:
- Análisis del funcionamiento del protocolo aplicado.
- Revisión de tiempos de respuesta y coordinación.
- Identificación de fallas, aprendizajes y mejoras necesarias.
- Ajustes al Plan de Seguridad Escolar y actualización de protocolos.
- Programación de capacitaciones y nuevos simulacros.

- **Prevención:** “Conjunto de acciones cuyo objetivo es evitar que fenómenos naturales o provocados por la actividad humana, causen emergencias o desastres. La conforman todas las medidas destinadas a otorgar mejores condiciones de seguridad a la unidad educativa y su entorno. Conjunto de actividades adoptadas o preestablecidas, en todas las fases de actividad de una organización, con el fin de evitar o disminuir los riesgos derivados de una emergencia.”

- **Riesgo:** “Exposición a un daño que puede o no suceder. El riesgo es un peligro que puede sobrevenir. Está conformado por la amenaza (potencial ocurrencia de un fenómeno adverso) y la vulnerabilidad. Posibilidad de que ocurra algo, combinación entre la probabilidad de ocurrencia y las consecuencias de un incidente derivado de un peligro.” Incendio: “Fuego grande que destruye lo que no debería quemarse”

- **Seguridad:** “El término seguridad tiene múltiples usos. A grandes rasgos, puede afirmarse que este concepto que proviene del latín securitas que se refiere a la cualidad de seguro, es decir aquello que está exento de peligro, daño o riesgo. Algo seguro es algo cierto, firme e indubitable. La seguridad es un estado en el cual los peligros y las condiciones que pueden provocar daños de tipo físico, psicológico o material, son controlados para preservar la salud y el bienestar de los individuos y de la comunidad.”

- **Siniestro:** “Evento infeliz, funesto o aciago”

- **Simulacro:** “Ejercicio práctico en terreno, que implica movimiento de personas y recursos, en el cual los participantes se acercan lo más posible a un escenario de emergencia real. Permite probar la planificación.”

- **Vías de evacuación:** “Espacios destinados al tránsito de personas durante una eventual emergencia.”

- **Zona de seguridad:** “Lugar, dentro o fuera de un recinto, donde el nivel de riesgo para las personas es considerado aceptable.”

4. PLAN DE GESTIÓN: DE SEGURIDAD ESCOLAR

- Comité de Seguridad Escolar

Si bien el Plan de Seguridad del Liceo Juan Pablo Duarte es responsabilidad de toda la comunidad, el equipo responsable de llevar a cabo las acciones del plan está constituido por:

	NOMBRE	CARGO EN EL COMITÉ
COMITÉ DE SEGURIDAD ESCOLAR 2026	Carolina Cáceres Pérez	Directora
	Luis Antonio Acosta Hera	Coordinador de Seguridad Escolar
	Florencia Hernández Duván Castañeda	Representante de los Estudiantes
	Ingrid Guerra	Representante de los Docentes
	Claudia Bravo	Comité Paritario
	Samantha Sánchez	Representante de los Asistentes
	TENS LJPD	TENS LJPD
	Aneliset Martínez	CEMPA
	Gonzalo Magaña	APA
	Cristián González	Carabineros de Chile

- Las responsabilidades y funciones del comité son:
 - a) El Director/a es el responsable definitivo de la Seguridad en la Unidad Educativa, preside y apoya al Comité y sus acciones.
 - b) El Monitor o Coordinador de la Seguridad Escolar del Establecimiento coordinará todas y cada una de las actividades que efectúe el Comité. La coordinación permite un trabajo armónico en función del objetivo común: Seguridad. El Coordinador deberá, precisamente, lograr que los integrantes del Comité actúen con pleno acuerdo, para aprovechar al máximo las potencialidades y recursos. Para ello, deberá valerse de mecanismos efectivos de comunicación, como son las reuniones periódicas y mantener al día los registros, documentos y actas que genere el Comité.
 - c) Además, deberá tener permanente contacto oficial con las Unidades de Bomberos, Carabineros y de Salud del sector donde esté situado el Establecimiento, a fin de ir recurriendo de su apoyo especializado en acciones de prevención, educación, preparación, ejercitación y atención en caso de ocurrir una emergencia.
 - d) Representantes del Profesorado, Alumnos, Padres y Apoderados y Para-Docentes, deberán aportar su visión desde sus correspondientes roles con relación a la Unidad Educativa, cumplir con las acciones y tareas que para ellos acuerde el Comité y proyectar o comunicar, hacia sus respectivos representados, la labor general del Establecimiento en materia de Seguridad Escolar.
 - e) Representantes de las Unidades de Carabineros, Bomberos y de Salud constituyen instancias de apoyo técnico al Comité y su relación con el Establecimiento Educativo deberá ser formalizada entre el Director/a y el Jefe máximo de la respectiva unidad. Esta relación no puede ser informal. La vinculación oficial viene a reforzar toda la acción del Comité de Seguridad Escolar no sólo en los aspectos de prevención, sino que también en la atención efectiva cuando se ha producido una emergencia.
 - f) Representantes de otros organismos, tales como Cruz Roja, Defensa Civil, Scout, etc., tanto del Establecimiento como del sector, deben ser invitados a formar parte del Comité, para su aporte técnico a las diversas acciones y tareas que se acuerden.

Las líneas de acción fundamentales del Comité son:

- a) Realizar un esquema de trabajo del Comité, en la Gestión Integral de Seguridad Escolar.
- b) Cumplir con los objetivos y metas estratégicas:

OBJETIVO ESTRATEGICO	META ESTRATEGICA
Educar a los miembros de la comunidad escolar hacia una cultura preventiva, generando actitudes de autocuidado y de adquirir habilidades para enfrentar situaciones de emergencia.	90% de los miembros de la comunidad escolar lograrán habilidades para enfrentar situaciones de emergencia
Realizar un levantamiento de las condiciones de peligro que pudieran generar o propiciar una emergencia, proponiendo a la Dirección del Establecimiento medidas de control que ayuden a disminuir el nivel de riesgo de dichos peligros	100% de los miembros de la comunidad conocen las medidas de seguridad del establecimiento

- c) Recopilar información del Establecimiento y su entorno utilizando la Metodología AIDEP de Micro zonificación de Riesgos y de Recursos.
- d) Una vez al Año se invitará a representantes de Carabineros, Seguridad Vecinal y Bomberos.
- e) Realizar una reunión con alumnos representantes de 7° y 8° básico, 1º, 2º, 3º y 4º de E. Media para capacitarlos como apoyo al Programa de Seguridad Escolar.
- f) Diseñar un informativo anual de las actividades del Comité de Seguridad Escolar del Colegio, con el fin de informar a los subcentros de Apoderados.
- g) Análisis del actual Plan de Seguridad Escolar, con la participación de:
 - Comité Paritario de Higiene y Seguridad.
 - Comité de Seguridad Escolar del Colegio.
 - Consejo de Alumnos/as presidentes de curso del 2do. Ciclo y Media.
- h) Identificación de Riesgos.
 - a. Detectar y corregir zonas de riesgo potencial que existan en el establecimiento, ante la existencia de incendio, terremoto, fallas estructurales (infraestructura) o de rutas de escape. 3.2-
 - b. Detectar, evaluar e iniciar acciones donde corresponda para prevenir riesgos de zonas externas de peligro y que se ubiquen en el entorno del establecimiento.
- i) Ejecución de Programas de Prevención:

NOMBRE	OBSERVACIÓN
Seguridad en las aulas y patios.	Instruir sobre normas básicas de seguridad en las aulas y/o patios. Prevenir accidentes en profesores y alumnos en las aulas y patios del Liceo. Difundir manteniendo visible, en los recintos de trabajo, las normas y recomendaciones necesarias para la prevención de accidentes.
Más informado más seguro.	Confección de una cartilla: <ul style="list-style-type: none"> - Con indicaciones en caso de sismo, incendio, evacuación, etc. para los profesores y éstos a su vez la expliquen y trabajen con sus alumnos. - Con indicación de zonas de seguridad y vías de evacuación, en cada dependencia. - Con las "10 normas de Seguridad".
En la senda de seguridad	<ul style="list-style-type: none"> - Rayado de las diferentes zonas de seguridad, en la cancha y patio posterior. - Confección de mapa con las vías de evacuación y zonas de seguridad.
Asegurando mí colegio	- Inspectoría General, paradocentes y auxiliares revisan periódicamente las dependencias para

	detectar oportunamente algún desperfecto o posible situación de Riesgo. - Revisión y mantención de los extintores por parte de la Corporación de Desarrollo Social de Providencia.
Más capacitado más seguro.	- Solicitar la capacitación de algunos docentes y paradocentes en atención de Primeros Auxilios. -Implementar con insumos la dependencia de enfermería. -Capacitación a Docentes, Paradocentes y Auxiliares en cursos dictados por la ACHS.

j) Definición de Roles y Funciones para la adecuada reacción según la metodología Determinados los Roles y Funciones, de acuerdo con la metodología propuesta:

- a. Alerta: Inspectoría General, paradocentes y auxiliares revisan periódicamente las dependencias para detectar oportunamente algún desperfecto o posible situación de riesgo. Para los ejercicios de ensayo de Evacuación del inmueble se utiliza una Campana.
- b. Alarma: Se activa a una señal continua de campana. Indica evacuación a zonas de seguridad.
- c. Comunicación e Información:
 - i. Cadena de Comunicación: Directora del Colegio.
 - ii. Llamados telefónicos a Redes de Apoyo (si fuera necesario).
 - iii. Comité de Seguridad Escolar: Con los diferentes integrantes y encargados.
 - iv. Encargados de grupos de trabajo interno: Docentes con Apoderados y Alumnos.
 - v. Redes de Apoyo: Municipio, Bomberos, Carabineros, Salud.

k) Padres y Alumnos.

Coordinación: debe ser encabezada por:

- Un mando de autoridad: Dirección
- Un mando de coordinación: Coordinador
- Un mando técnico: Bomberos, Carabineros, Salud.

l) Evaluaciones:

Primaria: Destinada a recopilar antecedentes del accidente o emergencia producida, según pauta elaborada para estos fines, la que deberá ser respondida por cada encargado. Esta acción nos permitirá establecer los daños, necesidades y capacidades para enfrentar la emergencia producida.

Secundaria: Se continúa evaluando en forma más acabada y con apoyo de Unidades Técnicas especializadas (Redes de Apoyo).

m) Readecuación del Programa o Plan de Emergencia:

Mediante la recolección de información a todo nivel, tanto interno como externo, nos permitirá analizar y replantear acciones para una mejor respuesta ante una emergencia.

EN EL APARTADO DE PROTOCOLOS SE ENCUENTRAN LOS PROTOCOLO DE ACTUACIÓN FRENTE:

- Detección de situaciones de vulneración de derechos de estudiantes.
- Frente agresiones sexuales y hechos de connotación sexual que atenten contra la integridad de los estudiantes.
- Situaciones relacionadas con alcohol y drogas en el establecimiento.
- Situaciones de crisis.

MEDIDAS ORIENTADAS A GARANTIZAR LA HIGIENE DEL ESTABLECIMIENTO

El establecimiento se compromete a garantizar las medidas necesarias para que tanto estudiantes como funcionarios puedan desenvolverse en un ambiente saludable e higiénico. Para ello, el Liceo cuenta con un personal preparado que constantemente se encuentra realizando labores de aseo y ornato, así como también de mantención y reparación de estructura. Así también, el establecimiento sostiene el compromiso de disponer del material higiénico requerido por estudiantes y funcionarios.

XIII. REGULACIONES REFERIDAS A LA GESTIÓN PEDAGÓGICA Y PROTECCIÓN A LA MATERNIDAD Y PATERNIDAD (También revisar Anexo 10)

Regulaciones referidas a la gestión pedagógica

La dimensión Gestión pedagógica comprende las políticas, procedimientos y prácticas de nuestra organización, preparación, implementación y evaluación del proceso educativo, considerando las necesidades de todos los estudiantes, con el fin último de que estos logren los objetivos de aprendizaje y se desarrollen en concordancia con sus potencialidades.

La gestión pedagógica constituye el eje del quehacer de nuestro Liceo que da respuesta a la gestión e implantación curricular emanada por el Ministerio de Educación, la enseñanza y aprendizaje en el aula y apoyo al desarrollo de los(as) estudiantes.

La Planificación y Organización Curricular

La planificación y organización tiene como objetivo desarrollar procesos que impacten en la formación integral de los(as) estudiantes entregando una serie de sugerencias y orientaciones con el propósito de apoyar las definiciones en los procesos claves curriculares y de gestión institucional.

Con el objetivo de asegurar el cumplimiento del proceso educativo y que se estén realizando las acciones pedagógicas el Equipo Técnico Pedagógico y la Directora trabajan de manera coordinada y colaborativa para asegurar la implementación curricular mediante la realización de tareas de programación, apoyo y seguimiento del proceso educativo.

Por su parte, la responsabilidad primordial de los profesores es llevar a cabo los procesos de enseñanza aprendizaje en el aula, lo que implica el uso de estrategias pedagógicas adecuadas y el monitoreo, retroalimentación y progreso de los(as) estudiantes. A esto se suma un elemento fundamental del trabajo pedagógico: la consideración de las características particulares de los(as) estudiantes y el trabajo con el PIE. En este sentido, el Liceo responde a la diversidad de sus estudiantes, en miras de superar las dificultades favoreciendo el desarrollo de sus potencialidades.

Con relación a Planes y Programas de Estudio, el Liceo Juan Pablo Duarte cuenta con Jornada Escolar Completa y está adscrito a las normativas emanadas del Ministerio de Educación, por lo tanto, la Planificación de los aprendizajes responde a ello.

Evaluación del aprendizaje

La evaluación responde a un proceso continuo, sistemático e integrado al proceso de enseñanza-aprendizaje, que contempla la recolección de evidencia con intencionalidades que pueden ser formativas y/o sumativas. Los procesos evaluativos consideran las diferencias individuales de los estudiantes, a través de la diversificación de procedimientos, que permitan a el/la estudiante contar con distintas oportunidades para demostrar sus aprendizajes

El Liceo, considera el enfoque criterial de la evaluación, que promueve que las evidencias de aprendizaje de los/las estudiantes se comparan con los Objetivos de Aprendizaje establecidos en las Bases Curriculares definidas por el Ministerio de Educación.

Supervisión Pedagógica

En este ámbito el Liceo se encuentra organizado en dos ciclos que comprende dos Jefes Técnicos uno de ellos abarca desde Pre-Kínder a Cuarto Año Básico y otro de Quinto Año Básico a Cuarto Año Medio. Cada equipo supervisa las prácticas pedagógicas de los docentes y los acompaña en aula, además, se realiza una triangulación de los procesos (planificación, leccionario y cuaderno del estudiante).

Investigación pedagógica

El Liceo ha ido incorporando herramientas que presten una verdadera ayuda en alcanzar una mejora en los resultados de los aprendizajes de los(as). Para ello ha implementado estrategias de trabajo, a través del desarrollo de habilidades matemáticas y de comprensión lectora, el uso de Plataformas digitales de Autoaprendizaje y el trabajo de metodologías como el Aprendizaje Basado en Proyectos.

Coordinación de perfeccionamiento docente

Anualmente se gestionan capacitaciones para las diferentes unidades del Establecimiento, según las necesidades del colectivo.

El Consejo de Profesores dentro de los requerimientos ministeriales tiene carácter consultivo y/o resolutorio dependiendo la temática a abordar siempre velando por los requerimientos emanados por el Ministerio de Educación.

Regulaciones sobre promoción y evaluación

Con el fin de resguardar el derecho de los(as) estudiantes a ser evaluados y promovidos, de acuerdo con un sistema objetivo y transparente, el Liceo cuenta con un *Reglamento de Evaluación, Calificación y Promoción Escolar*, que fue elaborado según los lineamientos del decreto 67 del Mineduc, En este se definen las reglas necesarias para ello, como también las especiales para aquellos que requieran evaluación diversificada o situaciones especiales que le ocurran a los(as) estudiantes.

Regulaciones sobre promoción (obtenido del Reglamento de Evaluación, calificación y promoción escolar Liceo Juan Pablo Duarte)

Se comprende Promoción como la Acción mediante la cual los y las estudiantes culminan favorablemente un curso o nivel de enseñanza, transitando al curso inmediatamente superior o egresando del nivel de educación básica o media.

DE LA PROMOCIÓN

Artículo 1°: En la promoción de los/las estudiantes de Educación Básica y Educación Medía se considerará tanto el logro de los objetivos de aprendizaje de las asignaturas y/o módulos del plan de estudio, como la asistencia a clases. Quienes no cumplan con estos requisitos quedarán en “situación de riesgo de repitencia”.

Artículo 2°: Respecto del logro de los objetivos, serán promovidas/os las/os estudiantes que:

- a) Hubieren aprobado todas las asignaturas o módulos de sus respectivos planes de estudio.
- b) Habiendo reprobado una asignatura o un módulo, su promedio final anual sea como mínimo un 4.5, incluyendo la asignatura o el módulo no aprobado.
- c) Habiendo reprobado dos asignaturas o dos módulos o bien una asignatura y un módulo, su promedio final anual sea como mínimo un 5.0, incluidas las asignaturas o módulos no aprobados.

Artículo 3°: Todos los promedios semestrales se calcularán con centésimas y se aproximarán a la décima superior, cuando el promedio aritmético presente rangos iguales o superiores a 0.05.

Artículo 4°: Respecto al promedio anual, este se obtendrá a partir del cálculo aritmético de los promedios anuales de cada asignatura del plan de estudio, sin aproximación.

Artículo 5°: En relación con la asistencia a clases, serán promovidas/os las/os estudiantes que tengan un porcentaje igual o superior al 85% de asistencia, considerando el calendario escolar anual. Para efectos de asistencia, la directora del establecimiento, en conjunto con la Jefa de la Unidad Técnico Pedagógica, Inspectoría General, Orientador y profesor/a jefe, podrá autorizar la promoción de estudiantes con porcentajes menores a la asistencia requerida.

Artículo 6°: En Educación Inicial, se utilizará como criterio de promoción, el logro de al menos un 60% de los aprendizajes esperados establecidos en el informe Anual de Rendimiento.

Artículo 7°: Durante el primer semestre escolar, se deberán detectar eventuales casos de estudiantes en “situación de riesgo de repitencia”, ya sea por calificaciones deficientes o bien por una baja asistencia. Dicho proceso estará encabezado por el/la Profesor/a Jefe de cada curso, quién deberá informar al apoderado/a y derivar a la unidad competente para analizar el caso y buscar las estrategias que permitan revertir esta situación.

Artículo 8°: Aquellos casos de estudiantes que al final del periodo escolar se encuentren en “situación de riesgo de repitencia”, se someterán a un proceso de análisis que será encabezado por un equipo conformado por la Directora del establecimiento, la Jefa de Unidad Técnico Pedagógica del nivel, el Orientador, el Encargado/a de Convivencia Escolar, el/la Profesor/a Jefe del estudiante y los profesores que realicen clases en el curso respectivo. Este análisis se realizará 15 días hábiles anteriores al cierre del año escolar. Y en base a sus resultados se decidirá la promoción o repitencia de la/el estudiante.

Dicho análisis considerará:

a) El progreso en el aprendizaje que ha tenido la/el estudiante durante el año, el cual deberá ser debidamente evidenciado por sus profesores/as de asignatura y por el Programa de Integración Escolar, cuando corresponda. Cabe recalcar que dentro de la evidencia del progreso en el aprendizaje de las/os estudiantes, entre otros, se encuentran:

- Calificaciones
- Cuadernos o registro de actividades formativas desarrolladas por las/os estudiantes (portafolios, carpetas, archivadores, etc.).
- Guías e instrumentos de aprendizaje desarrollados en clases, - Evidencia de retroalimentaciones desarrolladas en clases (registradas tanto en el leccionario, como en los cuadernos o portafolios de las/os estudiantes)
- Registro interno del Programa de Integración Escolar, cuando corresponda.

b) La magnitud de la brecha entre los aprendizajes logrados por la/el estudiante y los logros de su grupo curso y las consecuencias que ello pudiera tener para la continuidad de sus aprendizajes en el nivel superior, datos que deberán ser aportados por la Unidad Técnica Pedagógica y por el Programa de Integración Escolar, cuando corresponda.

c) Consideraciones de orden socioemocional que permitan comprender la situación del/la estudiante y que ayuden a identificar cuál de los dos niveles o qué curso del nivel sería más adecuado para su bienestar y desarrollo integral.

Esta información deberá ser entregada por su profesor/a jefe, considerando entrevistas previas y sistemáticas del/la estudiante y su apoderado/a, con distintas unidades del establecimiento.

Artículo 9°: Ya sea que la/el estudiante apruebe o repruebe, el Equipo Técnico Pedagógico elaborará un informe que se entregará a la/el apoderado/a y quedará consignado en la hoja de vida de la/el estudiante, donde se dará cuenta del proceso de deliberación, explicitando los criterios las consideraciones que fundamentaron la decisión, los apoyos que recibió el/la estudiante durante el año, las áreas de aprendizaje que requerirán apoyo, y los lineamientos generales que orientarán dicho acompañamiento el año siguiente. Los/as profesores/as jefes deberán informar a las/os estudiantes en “situación de riesgo de repitencia”, junto con sus apoderados/as la situación final, entregándoles informes que expliquen el proceso de deliberación llevado a cabo. **Artículo 10°:** Se autorizará la reprobación de los alumnos participantes del Programa de Integración Escolar con Necesidades Educativas Especiales, previo informe fundado en variadas evidencias presentadas por el equipo de aula.

Artículo 11°: La situación final de promoción de los estudiantes deberá quedar resuelta al término de cada año escolar. Una vez finalizado el proceso, el establecimiento entregará a todos los alumnos un Certificado Anual de Estudios que indique los, asignaturas o actividades de aprendizaje, con las calificaciones obtenidas y la situación final correspondiente.

El Certificado Anual de Estudio no podrá ser retenido por ningún motivo.

Artículo 12°: Las Actas de Registro de Calificaciones y Promoción Escolar consignarán, en cada curso, nombre completo de los alumnos, N° de Rol Único Nacional (RUN) de cada uno de ellos, las calificaciones finales en cada subsector, asignatura o actividad de aprendizaje, porcentaje de asistencia y la situación final. Las Actas se confeccionarán de acuerdo a la normativa vigente.

Artículo 13°: Las situaciones de evaluación y promoción escolar no previstas en el presente reglamento, serán resueltas por las Secretarías Regionales Ministeriales de Educación respectivas dentro de la esfera de su competencia.

Artículo 14°: El rendimiento escolar del/a estudiante no será obstáculo para la renovación de su matrícula, y tendrá derecho a repetir curso en el establecimiento, en una oportunidad en la educación básica, y una oportunidad en educación media. Lo cual, significa que en el caso de que el/la estudiante repita en una segunda oportunidad en el mismo nivel, no podrá renovar su matrícula para el año siguiente.

PROCEDIMIENTO PARA EVALUAR ESTUDIANTES EMBARAZADAS, MADRES O PADRES ESTUDIANTES

Artículo 1°: Las estudiantes en estado de embarazo o maternidad o los padres estudiantes serán sometidos a los procedimientos de evaluación establecidos en el Reglamento de Evaluación del establecimiento. Sin perjuicio de lo anterior el establecimiento implementará diferentes medidas de acuerdo con la situación de cada caso. Estas medidas serán en el área académica como en el área administrativa.

Medidas académicas:

Calendario flexible de evaluaciones que resguarde el derecho a la educación.

Apoyos pedagógicos especiales mediante un sistema de tutorías y seguimiento pedagógico realizado por los docentes y en el que podrán colaborar sus compañeros de clases.

Adecuaciones curriculares de contenido y forma.

Medidas administrativas:

Los estudiantes/as podrán ser promovidos con porcentajes inferiores al 85% de asistencia.

La estudiante embarazada podrá asistir al baño durante una evaluación.

La estudiante embarazada o el estudiante, en su calidad de padre, podrán contar con permisos especiales para asistir a controles maternos, presentando los certificados pertinentes.

Acompañamiento Vocacional para Estudiantes Embarazadas y Padres Adolescentes.

El Liceo genera un acompañamiento frente a la situación de embarazo, maternidad y paternidad en que puedan encontrarse algunos estudiantes en nuestra comunidad educativa. De acuerdo con la problemática y en sintonía con los ejes de Orientación, propuestos por el Ministerio de Educación para la formación integral de la persona, se propone un acompañamiento para estudiantes embarazadas y padres adolescentes planteándose una serie de temáticas que favorecen el autoconocimiento, motivaciones escolares y proyecciones, el proceso de acompañamiento contribuye al crecimiento integral y la inserción protagónica en la sociedad actual.

También las acciones contenidas en este documento se fundamentan en el deber que tienen los centros educativos de asegurar el derecho a la educación, brindando las facilidades que correspondan para la permanencia del o la joven en el sistema escolar, evitando así la deserción de la o las alumnas embarazadas y/o madres y padres adolescentes. Estas observaciones se fundamentan en el respeto y valoración de la vida y en los derechos de todas las personas.

Derechos de las estudiantes embarazadas, madres y padres adolescentes.

En Chile se encuentra garantizado el derecho de las alumnas embarazadas y madres a permanecer en sus respectivos establecimientos educacionales, sean estos públicos o privados, sean subvencionados o pagados, escuelas especiales o regulares, confesionales o no. Es por ello, que la Ley N° 20.370/2009 (LGE) General de Educación, Art. 11, señala: *“El embarazo y la maternidad en ningún caso constituirán impedimento para ingresar y permanecer en los establecimientos de educación de cualquier nivel, debiendo estos últimos otorgar las facilidades académicas y administrativas que permitan el cumplimiento de ambos objetivos”*. La Ley N° 20.370, Art.16, sanciona a los establecimientos que no respetan este mandato con una multa de 50 UTM. Cabe destacar que esta medida rige también para los colegios particulares pagados.

El Decreto Supremo de Educación N°79, señala que el Reglamento Interno de cada establecimiento no puede vulnerar las normas indicadas.

Estructura del acompañamiento.

Objetivo general

Generar un acompañamiento para estudiantes embarazadas y padres adolescentes, que aporte al crecimiento personal e integral en esta nueva condición de vida, constituyendo así un lugar de diálogo, escucha y reflexión, sin emitir juicios y entre todos descubrir un nuevo horizonte donde cada uno es protagonista de su historia.

Objetivos específicos:

- Favorecer el autoconocimiento de la personalidad, vocación y proyecto personal.
- Lograr mayor conocimiento sobre el autocuidado en su proceso de embarazo y los cambios físicos, afectivos que provoca la maternidad y paternidad.
- Fortalecer la motivación escolar en las estudiantes embarazadas y padres adolescentes para continuar en el sistema escolar.
- Promover una instancia de diálogo y compromiso con todas las personas implicadas en esta condición de embarazo y paternidad adolescente.

Metodología.

Activa y participativa. Esta metodología desarrolla en los estudiantes actuación individual y actuación grupal permitiendo integrar la autonomía, la reflexión personal y la confrontación con sus pares. Las actividades planteadas promueven instancias de reflexión personal y grupal.

Tiempo aproximado: 5 meses.

Etapas: Autoconocimiento, motivación escolar y proyecciones. Evaluación del itinerario.

Sesión I: Autoconocimiento Tema: ¡Así soy!

Objetivo: Reconocer características personales, valores y experiencia de vida que marcaron su historia y sus relaciones interpersonales.

Sesión II: Autoconocimiento

Tema: ¿Qué está cambiando en mí?

Objetivo: Reconocer que el embarazo produce cambios en todas las dimensiones de la persona y en su entorno.

Sesión III: Motivación Escolar

Tema: ¿Me motiva seguir estudiando?

Objetivo: Identificar motivaciones reales que mantienen en este nuevo estado de vida de embarazo y paternidad adolescente.

Sesión IV: Motivaciones Escolares Tema: Mis potencialidades

Objetivo: Descubrir las propias potencialidades que refuerzan las motivaciones escolares.

Sesión V: Proyecciones

Tema: Las proyecciones para mi vida

Objetivo: Reconocer y tomar conciencia de la importancia de continuar estudios técnicos o universitarios que permitan una mejor condición de vida personal y familiar.

Sesión VI: Proyecciones

Tema: Mis proyecciones académicas

Objetivo: Reconocer la importancia de proyectarse académicamente y tomar conciencia de cuánto conocen de las profesiones que les interesa.

XIV. PROCEDIMIENTO DE SALIDAS PEDAGÓGICAS Y GIRAS DE ESTUDIO

Ver Protocolo en Anexo 6

Salidas Pedagógicas

Objetivo: La formación integral de los /as estudiantes del Liceo, considera salidas pedagógicas las cuales entendemos como toda actividad, que, en virtud de una planificación curricular, implica salida de estudiantes fuera del establecimiento, dentro o fuera de la comuna, para complementar el desarrollo curricular en una asignatura determinada. Por lo mismo la salida pedagógica debe ser una experiencia académica que ayude al desarrollo de las competencias y habilidades de todos los /as estudiantes

Planificación: Las salidas pedagógicas están contempladas desde prekínder a 4° medio, las cuales deben ser informadas y/o planificadas con al menos 20 días de anticipación, estas deben cumplir con los permisos pertinentes (dirección del liceo, departamento provincial de educación y autorización del apoderado). Solo los permisos mencionados serán los válidos no se considera correo electrónico ni autorización por teléfono.

El profesor /a responsable del curso debe llenar un documento que contenga la siguiente información: Datos del profesor responsable de la salida, fecha, hora de salida y llegada, lugar a visitar, curso participante, cantidad de estudiantes; objetivo académico de la actividad y medio de transporte. La secretaria del liceo entregará la información sobre la Salida Pedagógica al Departamento Provincial de Educación con al menos 20 días de anticipación. Deberá portar una credencial con identificación.

El medio de transporte debe cumplir con los requerimientos para el transporte de personas y menores de edad, con sus revisiones y autorizaciones al día, además debe salir del establecimiento y regresar al mismo.

El número de apoderados que asisten en la respectiva actividad será un mínimo de 2 y el máximo variará según la solicitud del profesor a cargo. Deberán, al igual que el docente responsable, portar una credencial con identificación.

Los estudiantes que están autorizados y participen de la actividad están cubiertos por el Seguro de Accidente Escolar.

En el caso de estudiantes con algún tipo de necesidad especial, situación médica o impedimento físico que impida la participación de la actividad en forma autónoma, se informará a la familia si es que las condiciones de la salida pedagógica revisten riesgo para el estudiante o si es necesario solicitar la compañía de un tutor responsable de su seguridad y participación.

Al momento de salir del establecimiento, ningún estudiante debe portar su mochila, la que debe quedar en su sala de clases. Solo en casos excepcionales, dependiendo del tipo de actividad a realizar en la salida pedagógica, los estudiantes podrán portar su mochila. La sala de clases estará cerrada mientras los estudiantes estén ausentes del establecimiento.

En caso de requerir llevar algún tipo de colación, se puede llevar en una bolsa pequeña o lonchera.

Información y autorización de apoderados.

Para cada actividad se requerirá autorización escrita de los apoderados, en la que se informará fecha, lugar y extensión de la actividad programada, así como el profesor responsable.

En esa misma comunicación se solicitará la aceptación o rechazo para que su hijo o hija participe. La autorización escrita del apoderado deberá ser entregada al profesor responsable.

El estudiante que no cuente con la autorización de su apoderado/a al momento de inicio de la actividad, no podrá participar en ésta, en cuyo caso inspectoría de Ciclo velará por que, durante el tiempo de duración de la actividad, el/la estudiante se integre a actividades de su nivel que le permitan continuar con su formación académica.

Realización de la Actividad.

Al momento de la salida, se debe chequear que todos los estudiantes que salen del liceo estén debidamente registrados en el libro de asistencia y cuenten con la respectiva autorización del apoderado/a. Los estudiantes al momento de salir del establecimiento deben hacerlo con el uniforme correspondiente a su ciclo. En el caso de prekínder y kínder es de carácter obligatorio contar con una tarjeta como distintivo en donde cada uno la llevara colgada a la vista con la siguiente información: nombre completo del estudiante, curso, nombre y teléfono del liceo.

El/la docente responsable deberá portar consigo el número telefónico del liceo y del inspector de ciclo que corresponda en caso de alguna emergencia.

- Todo adulto que acompañe la actividad deberá contar con identificación.
- Los apoderados no deben tomar fotografías durante la actividad sin la autorización de la profesora responsable.

- Los estudiantes deberán atenerse a las Normas de Convivencia de la misma forma como lo hacen durante la jornada de clases.
- Los estudiantes no podrán separarse del grupo liderado por el o la docente y/o apoderado, ni alejarse a desarrollar actividades distintas de lo programado.
- Los estudiantes deberán abstenerse de proferir groserías, realizar rallados (grafiti) arrojar y/o dejar basura, envases o escupir en la vía pública o en algún recinto cerrado.
- Al término de la actividad y, antes de subir al bus, se pasará lista de los asistentes. Una vez que estén todos, se procederá al retorno.

Cierre. Al volver al Colegio, el profesor responsable pasará lista de los asistentes a la actividad. Una vez chequeados todos, se dará por concluida la salida.

Giras de Estudio

Objetivo: Los viajes de estudio favorecen el desarrollo integral de los / as jóvenes, se orientan a relacionar los conocimientos teóricos con la experiencia, práctica y vivencias relacionadas con diversas materias. Promueven aprendizajes sobre el respeto, la convivencia y la relación con los pares, los docentes y el medio ambiente, en espacios distintos al aula.

Solo se registrará por el siguiente protocolo la actividad oficial, expresamente autorizada por la dirección del establecimiento y estas serán actividades a las que se aplican los valores, principios y normas del Liceo, junto a las disposiciones legales y reglamentarias vigentes en materia educacional.

Normativa gira de estudios

La gira de estudio es parte de las actividades propias del liceo, pensadas para los estudiantes de 3° y 4° año medio y que, a pesar de no tener un carácter curricular, claramente tienen un sentido formativo-pedagógico, por lo cual se enmarca en las actividades institucionales. En este contexto, las giras de estudio, también se registrarán desde el momento de su autorización por parte del liceo por las directrices que menciona el presente documento.

Desde el momento de inicio de la gira, y hasta el término de ésta; el profesor jefe es el responsable final de esta actividad. Por lo tanto, los estudiantes asistentes deberán acatar toda decisión que éste tome, inclusive la suspensión de alguna actividad programada.

En caso de que, por alguna eventualidad, se vea alterado el normal desarrollo de la actividad él o los profesores que dirijan la delegación cuentan con todas las facultades y autoridad necesaria para suspender la gira en el momento que lo indiquen. Sus decisiones deberán ser fundadas, pero serán inapelables independientemente del acuerdo o desacuerdo de quienes asisten.

Los apoderados responsables del viaje deben solicitar y verificar con el tiempo necesario todos los antecedentes de la(s) empresa(s) que prestará(n) los servicios de transporte, estadía u otros que se hubieren contratado para la delegación. Entiéndase licencia de conducir reglamentaria y al día, cantidad de conductores, revisión técnica de los vehículos, botiquín y elementos de primeros auxilios, extintor, paradas programadas, y otros elementos. Situaciones que deben ser consideradas en viajes de este tipo.

Es requisito esencial, que exista una nómina oficial de las personas que forman parte de la gira de estudios, donde deberán acreditar que cuentan con un seguro personal o grupal, que cubra eventualidades médicas. En el caso de que el viaje se realice por avión, será necesario acreditar salud compatible con dicho viaje. Es responsabilidad de cada uno de los viajantes, presentar toda la documentación requerida en los plazos establecidos que determinen los organizadores. De no cumplir con estos requerimientos, el estudiante podrá ser excluido de participar en la actividad.

En el caso de estudiantes con algún tipo de necesidad especial, situación médica o impedimento físico que impida la participación de la actividad en forma autónoma, se informará a la familia si es que las condiciones de la gira de estudios revisten riesgo para el estudiante o si es necesario solicitar la compañía de un tutor responsable de su seguridad y participación.

El seguro escolar no cubre situaciones médicas ocurridas durante la gira de estudios, ya sea nacional o internacional, salvo que el estudiantado asista a su gira o salida pedagógica en representación del establecimiento.

Está estrictamente prohibido el consumo de alcohol y cigarrillos a todos los estudiantes que formen parte de la delegación. Quien incumpla esta norma deberá regresar a Santiago, costo que deberá asumir la familia. Del mismo modo si algún estudiante por sus acciones, consideradas como falta grave según el Manual de Convivencia Escolar, se pone en riesgo a sí mismo o a algún miembro de la comunidad, deberá regresar a Santiago, costo que deberá asumir la familia.

Las normas y manejo de grupo específico durante la gira de estudio dependen exclusivamente de las personas adultas a cargo del viaje.

En dependencias del colegio, deben quedar todos los datos de identificación y contacto de los viajantes, asimismo, información de familiares directos a quienes contactar en caso de emergencia.

Se debe entregar a las familias de los estudiantes, un cronograma de las actividades, lugares y extensión de las visitas que se realizarán. No está permitido que grupos pequeños de estudiantes, realicen actividades separadas de las ya programadas por el curso.

Los adultos que serán parte del viaje deben ser presentados por escrito a la Dirección del Liceo, quien aprobará o no su participación.

El programa final del viaje debe ser presentado a la Dirección del Liceo con al menos treinta (30) días de anticipación del inicio del viaje. Debe incluir la lista de los participantes, transporte, alojamiento y el cronograma de actividades detallado por días.

Los estudiantes que se encuentren en situación de condicionalidad no podrán participar de la gira de estudio.

Cualquier situación que no está contenida en este protocolo, deberá ser resuelta en única instancia por la Dirección del liceo o quien la represente en el viaje.

Los padres y apoderados, dentro de los preparativos del viaje, deben firmar un acuerdo mediante el cual aceptan las normas fijadas por el colegio para el desarrollo de la salida.

Cierre. Al volver al Liceo, el profesor responsable pasará lista de los asistentes a la actividad. Una vez chequeados todos, se dará por concluida la gira de estudios.

XV. CAPÍTULO: NORMAS, FALTAS, MEDIDAS DISCIPLINARIAS/FORMATIVAS Y PROCEDIMIENTOS 2026

I. NORMAS DE INTERACCIÓN EN LA COMUNIDAD EDUCATIVA

A. CONDUCTAS ESPERADAS PARA LOS ESTUDIANTES Y TODOS LOS MIEMBROS DE LA COMUNIDAD EDUCATIVA

En consideración de la normativa del establecimiento, cabe señalar que, del comportamiento del **ESTUDIANTADO Y LA COMUNIDAD EDUCATIVA**, se espera en términos generales un respeto al Proyecto Educativo Institucional y a los principios, valores y deberes establecidos en nuestro Reglamento Interno (RI) y por lo tanto constituyen conductas esperadas las siguientes:

- a. Estudiantes y todos los otros miembros de la comunidad educativa, mantienen una **convivencia pacífica**, basada en el **respeto, inclusión** y, en la no **discriminación**, favoreciendo un clima de buen trato donde se valora el desarrollo físico, psicológico, espiritual y social de sus integrantes, tanto dentro como fuera del establecimiento.
- b. Estudiantes y todos los otros miembros de la comunidad educativa, generan **vínculos** de respeto, de inclusión, valorando el trabajo de todos/as los/as integrantes de la comunidad, **promoviendo el diálogo pacífico como mecanismo de resolución de conflicto**.
- c. Estudiantes y todos los otros miembros de la comunidad educativa, **no discriminan** por género, color de piel, idioma, religión, opinión política o de otra índole, origen étnico o social, nacionalidad, posición económica, impedimentos físicos, dificultades cognitivas y/o emocionales, nacimiento o cualquier otra condición de el/la estudiante.
- d. Estudiantes y todos los miembros de la comunidad educativa, deben garantizar un trato digno, respetuoso en todo momento y en cualquier circunstancia frente a personas con **diagnóstico dentro del Espectro Autista (EA)**, adoptando un lenguaje claro y sencillo, así como medidas necesarias para respetar y proteger su vida privada y su honra.¹
- e. Estudiantes y todos los otros miembros de la comunidad educativa, **usan consciente y responsablemente las tecnologías de la información y la comunicación a través de medios virtuales**, aplicando criterios de autocuidado y cuidado donde se involucre a cualquier miembro de la comunidad educativa, respetando el derecho a la privacidad, confidencialidad, propiedad intelectual, buen trato y sana convivencia.
- f. Estudiantes y todos los otros miembros de la comunidad educativa, relevan la importancia que tiene el desarrollo de las dimensiones afectivas, espirituales, éticas y sociales para el **desarrollo integral**, en sus distintas esferas, respetando su propia integridad y la de los demás.
- g. Estudiantes y todos los otros miembros de la comunidad educativa, se asocian libremente, favoreciendo la exposición de **ideas, opiniones, sentimiento y experiencias** de manera coherente y fundamentada, haciendo uso de diversas formas de expresión, respetando siempre la **dignidad, ideologías y/o creencias** de todos los integrantes de la comunidad educativa.
- h. Estudiantes y todos los otros miembros de la comunidad educativa, mantienen y fomentan una sana convivencia y comportamiento, presencial y virtual, acorde a los **valores de integridad, probidad, honradez, honestidad, tolerancia y respeto** hacia sí mismo y los otros(as), tanto dentro como fuera del establecimiento, sin causar daños a terceros y destrozos a bienes de uso público y/o privado, que interfieren en el curso regular de las actividades curriculares y pedagógicas.
- i. Estudiantes y todos los otros miembros de la comunidad educativa **cuidan el clima educativo**, propiciando un **ambiente de concentración, atención y respeto hacia sus compañeros(as) y docentes y/o asistentes de la educación**, para desarrollar las clases, según las actividades programadas, cumpliendo oportunamente con sus evaluaciones en las distintas asignaturas y asistencia.
- j. Estudiante y todos los otros miembros de la comunidad educativa mantiene comportamientos de respeto hacia el medio ambiente, cuidando su entorno, salas de clases, mobiliario y lugares comunes del establecimiento educacional.
- k. El Estudiante y todos los otros miembros de la comunidad educativa es **responsable y consciente ante hechos constitutivos de delitos y/o conductas dañinas del cuerpo, sexualidad y salud mental**, frente a cualquier integrante de la comunidad y/o terceros.

¹ Resolución N°586, del Ministerio de Educación

- I. Estudiante y todos los otros miembros de la comunidad educativa **mantiene siempre comportamientos de cuidado y autocuidado** propiciando un espacio seguro y libre de consumo de alcohol u otras drogas y/o comportamientos violentos, **dentro del establecimiento educacional como en sus alrededores**²³.

B. DEBERES APODERADAS Y APODERADOS Y/O TUTORES LEGALES

En consideración de la normativa del establecimiento, cabe señalar que, del comportamiento de las(os) **APODERADAS Y APODERADOS Y/O TUTORES LEGALES**, se espera ciertas conductas en relación a sus **deberes**. El no cumplimiento de los mismos será identificado como **falta**, la cual se graduará entre **leve a grave**:

a. Deberes apoderadas/os y/o tutores legales asociados a FALTAS LEVES:

- Asegurar la **presentación personal de su pupilo(a)**, supervisando que asista al establecimiento educacional en condiciones óptimas para su desempeño como estudiante.
- Asegurar que la o el estudiante **llegue puntualmente a la jornada escolar**, evitando atrasos.
- **Asistir regularmente a las reuniones de apoderado(a)**, y a las **entrevistas solicitadas** por los profesionales del establecimiento educacional, que lo requieran, tomando conocimiento de dichas citaciones, a través de la firma en la comunicación que la solicita u otro medio de comunicación formal autorizado y acordado por el establecimiento.
- **Justificar las inasistencias** de sus pupilos(as), a través de certificados médicos, y comunicaciones mediante la agenda (o libreta) o medio de comunicación formal definido por el establecimiento, durante las próximas 24 horas después de la inasistencia.
- **Justificar inasistencias a evaluaciones**, a través de los canales formales autorizados y establecidos por el establecimiento educacional.
- **Justificar los atrasos**, a través de canales formales de comunicación autorizados y establecidos por el establecimiento, el mismo día del retraso.
- Cumplir con el **compromiso y responsabilidad en el proceso formativo** de su pupilo(a), respondiendo a los distintos requerimientos, compromisos y acuerdos con el establecimiento educacional.
- Respetar los procedimientos asociados al **retiro de los y las estudiantes** durante la jornada escolar.

b. Deberes de apoderadas/os y/o tutores legales asociados a FALTAS GRAVES:

- Debe relacionarse de manera **respetuosa** con todos los miembros de la comunidad educativa, haciendo cumplir la normativa interna del establecimiento. No serán aceptadas conductas presenciales o virtuales (telefónico, email u otros medios digitales), de malos tratos, difamación, calumnias y/o violencia hacia ningún miembro de la comunidad educativa.
- Participar en **procedimientos que contribuyan a la resolución pacífica de conflictos**, a las que sea citado, tanto en el establecimiento como por la Superintendencia de Educación, con el objetivo de **llegar a acuerdos que respeten la sana convivencia entre los distintos miembros** de la comunidad.
- Debe **responsabilizarse de los daños ocasionados por su pupilo(a)**, asegurando la **reparación y/o reposición de los mismos**, sean éstos producidos dentro de las dependencias del establecimiento educacional y/o a cualquier miembro de la comunidad educativa. A excepción de episodios de desregulación emocional de estudiantes con diagnóstico de Necesidades Educativas Especiales (NEE) y/o dentro del Espectro Autista (EA).
- En caso de que él o la estudiante, cuente con tratamientos médicos y/o se encuentre en una causa judicializada (con medidas que deben estar en conocimiento el establecimiento educacional), previos al ingreso del establecimiento educacional, durante o inicie alguno de estos, es responsabilidad y obligación del padre, madre, apoderado(a) y/ o tutor legal **informar al Director(a), Inspector/a General, Equipo de Convivencia y Bienestar Socioemocional, profesor/a jefe o Dupla psicossocial**, toda información que permita apoyar el proceso educativo y socioemocional del/la estudiante, y/o su plan de acción. Lo anterior, siempre manejado esta información, bajo **estricta confidencialidad**, lo que tiene como fin, realizar un adecuado **plan de**

² Se debe considerar un perímetro radial 100 metros del establecimiento educacional.

³ **Importante:** Si se identifica al estudiante en hechos que ocurran fuera del establecimiento educacional, se pueden sancionar con faltas graves o gravísimas, si causan daños a terceros y/o destrozos a bienes de uso públicos y/o privado. En este contexto, se debe identificar la falta acorde a lo establecido en nuestro Reglamento Interno y, en el caso que se encuentre contemplada una posible medida disciplinaria de expulsión, aplicar el protocolo por Procedimiento General.

seguimiento y/o monitoreo, que proteja y garantice los derechos, tanto al estudiante como a cualquier otro integrante de la comunidad educativa. El padre, madre, apoderado(a) y/o tutor legal **debe informar siempre a través de los canales de comunicación y/o procedimientos formales autorizados** y establecidos por el establecimiento educacional.

- En caso que el estudiante **requiera de un proceso de evaluación integral** para la detección de necesidades educativas especiales (NEE), es deber del padre, madre, apoderado(a) y/o tutor legal, velar por la asistencia del/la estudiante al proceso de evaluación.
- En caso que el estudiante **requiera de un proceso de evaluación y/o tratamiento por especialista en salud mental**, es deber del padre, madre, apoderado(a) y/o tutor legal, y velar por la asistencia del/la estudiante al proceso de evaluación, y tratamiento, si así es indicado por el profesional externo.

Se debe considerar que de no respetar y/o cumplir con los deberes asociados a faltas leves o graves expuestos en el presente documento, el establecimiento educacional podrá **solicitar medidas de carácter de resolución pacífica de conflictos, reparatorias e incluso el cambio de apoderado(a) u otras medidas pertinentes.**

También, es importante señalar que los estudiantes que presentan diagnóstico dentro del espectro autista (**TEA**) no están exentos a las medidas formativas, socioemocionales, pedagógicas y disciplinarias del establecimiento, en caso que corresponda.

II. DESCRIPCIÓN DE CONDUCTAS CONSIDERADAS FALTAS LEVES, MEDIANAS, GRAVES Y GRAVÍSIMAS

El establecimiento educacional categoriza las distintas conductas consideradas faltas, de menor a mayor gravedad, ceñidas por la definición entregada por el Ministerio de Educación. Resguardando en todo momento el **INTERÉS SUPERIOR DEL NIÑO, NIÑA Y ADOLESCENTE** y respetando el **PRINCIPIO DE GRADUALIDAD y PROPORCIONALIDAD.**

- FALTAS LEVES:** se entenderá como toda cualquier actitud y comportamiento que altere el normal desarrollo del proceso de enseñanza aprendizaje dentro o fuera del aula, que **no involucren daño físico o psíquico a otros miembros de la comunidad**, sean estas faltas disciplinarias o pedagógicas. Siempre se asocia a medida formativa de diálogo con el o la estudiante y, el registro de la sanción de **OBSERVACIÓN NEGATIVA** en libro digital, las cuales deben ser adoptadas por el Inspector General o **el funcionario/a que tome conocimiento de los hechos ocurridos dentro del mismo día de ocurridos el o los hechos.**
- FALTAS DE MEDIANA GRAVEDAD:** son aquellas que, sin ser graves, alteran el régimen normal del proceso educativo, las cuales considera **medidas formativas o reparatorias** y, el registro de la sanción de **OBSERVACIÓN NEGATIVA** en libro digital, las cuales deben ser adoptadas por **Inspector General o el funcionario/a que tome conocimiento de los hechos ocurridos dentro del mismo día de ocurridos el o los hechos.**
- FALTAS GRAVES:** las son entendidas como cualquier actitud y/o comportamiento que atenten contra la integridad física y/o psíquica de otro miembro de la comunidad educativa o contra la propia integridad dentro o fuera del establecimiento⁴, ya sea de manera presencial y/o virtual. Así mismo, cometer acciones impropias y/o deshonestas que alteren el normal proceso de aprendizaje, estas deben ser registradas formalmente en la hoja de vida del estudiante en el apartado "**OBSERVACIÓN GENERAL**" por la **funcionario/a** que detectó la infracción. Según la falta incurrida, siempre será el **Inspector General** quién debe notificar formalmente las medidas disciplinarias/formativas que correspondan según lo establecido en el Reglamento Interno y, en caso de no estar presente, a quién se designe como su reemplazo. Importante recordar que cuando estemos frente **Protocolos de Cancelación de Matrícula o Expulsión**, estas **SIEMPRE** deben ser adoptadas y notificadas por el director/a.

⁴ **Importante:** Si se identifica al estudiante en hechos que ocurran fuera del establecimiento educacional, se pueden sancionar con faltas graves o gravísimas, si causan daños a terceros y/o destrozos a bienes de uso públicos y/o privado. En este contexto, se debe identificar la falta acorde a lo establecido en nuestro Reglamento Interno y, en el caso que se encuentre contemplada una posible medida disciplinaria de expulsión aplicar el protocolo por Procedimiento General.

- iv. **FALTAS GRAVÍSIMAS:** son cualquier actitud y comportamiento que atenten gravemente la integridad física y psíquica de terceros, en forma directa o indirecta, privada o públicamente, dentro o fuera del establecimiento⁵, así, como conductas que constituyan delito, estas deben ser registradas formalmente en la hoja de vida del estudiante en el apartado “**OBSERVACIÓN GENERAL**” por la **funcionario/a** que detectó la infracción. Según la falta incurrida, siempre será el **Inspector General** quién debe notificar formalmente las medidas disciplinarias/formativas que correspondan según lo establecido en el Reglamento Interno y, en caso de no estar presente, a quién se designe como su reemplazo. Importante recordar que cuando estemos frente **Protocolos de Cancelación de Matrícula o Expulsión**, estas **SIEMPRE** deben ser adoptadas y notificadas por el director/a.

Para efectos de este capítulo, se entenderá **AUTOR** o **PARTICIPANTE ACTIVO** tanto a aquellos estudiantes que realizan la falta como aquellos que participan su ejecución, cooperando o facilitando los medios para que esta se realice, ya sea coordinado, ocultado o facilitando los medios **activamente**, para que la infracción se realice, o entregando falsos testimonios para encubrir la ocurrencia de un hecho sancionable, aplicándose la misma sanción al ejecutor.

A continuación, se describen aquellas conductas consideradas **faltas**, asociadas a su **nivel de gravedad** y las **medidas** disciplinarias, formativas, socioeducativas y/o reparatorias. Estas faltas se clasifican en:

- A. **ÁMBITO ACADÉMICO**
- B. **ÁMBITO RELACIONES INTERPERSONALES**
- C. **ÁMBITO INFRAESTRUCTURA Y/O BIENES MATERIALES**
- D. **ÁMBITO DE CONNOTACIÓN DE POSIBLE DELITO Y/O CONDUCTAS AFECTAN GRAVEMENTE LA CONVIVENCIA ESCOLAR**
- E. **ÁMBITO DE CUIDADO Y AUTOCUIDADO**

⁵ **Importante:** Si se identifica al estudiante en hechos que ocurran fuera del establecimiento educacional, se pueden sancionar con faltas graves o gravísimas, si causan daños a terceros y/o destrozos a bienes de uso públicos y/o privado. En este contexto, se debe identificar la falta acorde a lo establecido en nuestro Reglamento Interno y, en el caso que se encuentre contemplada una posible medida disciplinaria de expulsión, aplicar el protocolo por Procedimiento General.

A. ÁMBITO ACADÉMICO

NIVEL DE GRAVEDAD: LEVE

FALTA	MEDIDA DISCIPLINARIA, FORMATIVA, SOCIOEDUCATIVA, REPARATORIA Y/O APOYO SOCIOEMOCIONAL
1. Estudiante realiza trabajos o estudio de otras asignaturas en el horario que no corresponde.	1. Diálogo formativo, y anotación como observación negativa en libro digital .
2. Estudiante incumple las tareas dadas por el personal docente y/o asistente de la educación.	2. Diálogo formativo, y anotación como observación negativa en libro digital .
3. Estudiante llega tarde al inicio de la jornada de clases presencial o vía remota, no asiste o llega atrasado(a) actividad pedagógica (presencial o virtual), sin justificación en la libreta de comunicaciones, correo electrónico y/o certificado médico.	3. Diálogo formativo, y anotación como observación negativa en libro digital .
4. Estudiante llega con atraso después de recreos, cambios de hora, u otras actividades programadas en el Liceo presencial o vía remota, sin autorización y motivos que justifiquen su atraso.	4. Diálogo formativo, y anotación como observación negativa en libro digital .
5. Estudiante no responde a la lista en hora de clases.	5. Diálogo formativo, y anotación como observación negativa en libro digital .
6. Estudiante utiliza, sin autorización, de forma incompleta el uniforme o asiste con prendas que no correspondan al uniforme oficial, durante la jornada escolar.	6. Diálogo formativo, y anotación como observación negativa en libro digital .
7. Estudiante no trae comunicaciones y/o documentos oficiales firmadas por el/la apoderado/a solicitadas por el establecimiento educacional.	7. Diálogo formativo, y anotación como observación negativa en libro digital .
8. Estudiante ingresa objetos que no cumplen con un propósito pedagógico expresamente solicitado por un docente.	8. Diálogo formativo, y anotación como observación negativa en libro digital .
9. Estudiante come o ingiere líquidos (excepto agua) en clases u otras actividades pedagógicas , sin la autorización del docente.	9. Diálogo formativo, y anotación como observación negativa en libro digital .
10. Estudiante no asiste , sin justificación, a los talleres extracurriculares obligatorios u optativos en los que esté inscrito.	10. Diálogo formativo, y anotación como observación negativa en libro digital .
11. Estudiante utilizando celular u otro dispositivo tecnológico durante la jornada escolar, sin contar con autorización previa por docente. En caso de ser sorprendido, el estudiante deberá entregar el dispositivo al inspector/a general, solo pudiendo ser retirado por el apoderado/a al final de la jornada escolar.	11. Diálogo formativo, y anotación como observación negativa en libro digital .
12. Estudiante no respeta las zonas de estudios u otras áreas asignadas para el trabajo pedagógico, interrumpiendo u obstaculizando de otros miembros de la comunidad educativa.	12. Diálogo formativo, y anotación como observación negativa en libro digital .

NIVEL DE GRAVEDAD: MEDIANA

FALTA	MEDIDA DISCIPLINARIA, FORMATIVA, SOCIOEDUCATIVA, REPARATORIA Y/O APOYO SOCIOEMOCIONAL
13. Estudiante no permite el desarrollo normal de la clase presencial o virtual (videollamada y/o classroom) de acuerdo con lo solicitado por el personal docente; <i>obstaculizando, alterando, interrumpiendo, paralizando, impidiendo o entorpeciendo (Por ejemplo, escucha música, conversa en clases con otros/as compañeros/as, utiliza aparatos electrónicos, reproduce y/o envía material indebido compartiendo audios, videos, imágenes, se maquilla en clases, entre otros).</i>	13. Medida socioeducativa y anotación como observación negativa en libro digital .
14. Estudiante se ausenta, interrumpe y/o no ingresa a clases estando en el establecimiento y sin la justificación correspondiente (Fuga interna). En caso de ingresar tarde, deberá entregar un pase correspondiente a la unidad en la que se encontraba (Inspectoría, Orientación, UTP, Convivencia Escolar, etc.)	14. Medida socioeducativa y Suspensión por 1 día .
15. Estudiante comparte link de clases virtuales con personas ajenas a la clase, entrega y/o comparte código de las plataformas virtuales y correo Edupro. Agregar claves de	15. Medida socioeducativa y anotación como observación negativa en libro digital .

<p>correo</p> <p>16. Estudiante sale de la sala de clases sin autorización del docente y/o se reincorpora sin autorización.</p> <p>17. Estudiante copia en evaluaciones (Esto incluye el uso de Inteligencia Artificial (IA))</p>	<p>16. Medida socioeducativa y suspensión por 1 día.</p> <p>17. Medida socioeducativa y suspensión por 1 día.</p>
---	---

NIVEL DE GRAVEDAD: GRAVE

FALTA	MEDIDA DISCIPLINARIA, FORMATIVA, SOCIOEDUCATIVA, REPARATORIA Y/O APOYO SOCIOEMOCIONAL
18. Estudiante durante las salidas pedagógicas, no cumple con el recorrido acordado desde la salida y/o hasta la llegada al establecimiento y/o al lugar establecido.	18. Medida socioeducativa y suspensión por 2 días.
19. Estudiante graba la clase sin la autorización del docente.	19. Diálogo formativo y Condicionabilidad.
20. Estudiante no acata Protocolos de Normas de Seguridad del establecimiento (Plan PISE, Uso de Laboratorios, entre otros).	20. Reflexión formativa, y Condicionabilidad.
21. Estudiante se conecta, en casos de clases virtuales con otro nombre, distinto a su nombre legal o social (suplantación de identidad).	21. Reflexión formativa, y Condicionabilidad.
22. Estudiante soborna a personal docente o no docente y/o otros estudiantes para conseguir un beneficio y no cumplir con alguna determinada responsabilidad.	22. Reflexión formativa, y Condicionabilidad.
23. Estudiante plagia trabajos de internet (incluye uso de Inteligencia Artificial) o de otros estudiantes o terceros.	23. Reflexión formativa, y Condicionabilidad.
24. Estudiante facilita el ingreso a personas ajenas al recinto educativo al establecimiento y/o aula virtual, sin autorización.	24. Reflexión formativa, y Condicionabilidad.
25. Estudiante expone y/o utiliza de manera inadecuada, directa o indirectamente, la imagen o el nombre del establecimiento y/o sus emblemas.	25. Reflexión formativa, y Condicionabilidad.
26. Estudiante se fuga del establecimiento durante la jornada escolar.	26. Reflexión formativa, y Suspensión por 2 días.
27. Estudiante adultera, sustrae, falsifica o manipula indebidamente documentos como: libreta de comunicaciones, comunicaciones de apoderados, certificados médicos, informes, autorizaciones, firma en comunicaciones del establecimiento educacional, libro digital (NAPSIS).	27. Reflexión formativa y Condicionabilidad.
NIVEL DE GRAVEDAD: GRAVÍSIMA	
FALTA	MEDIDA DISCIPLINARIA, FORMATIVA, SOCIOEDUCATIVA, REPARATORIA Y/O APOYO SOCIOEMOCIONAL
28. Estudiante se niega y/o no cumple un compromiso formal de condicionabilidad adquirido y/o una medida formativa comprometida , sin la justificación correspondiente, en el ámbito académico.	28. Derivación a red de salud externa y apoyo socioemocional* y Protocolo de Cancelación de Matrícula.

ÁMBITO ACADÉMICO: *Frente a cualquier tipo de medida establecidas ante la transgresión de una norma estipuladas en el Reglamento interno, es importante que en el caso de los estudiantes que presenten **diagnóstico dentro del espectro del autismo**, realizar el despeje correspondiente a si estos comportamientos se asocian a su diagnóstico. La normativa vigente refiere que: *“no es posible sancionar a estudiantes autistas por conductas que están asociadas a su diagnóstico”*⁶. Cualquier medida que se considere, ya sea formativa o disciplinar, debe ser siempre previamente consensuada con el equipo de apoyo (PIE o Inclusión).

⁶ Resolución N°586 del Ministerio de Educación.

B. ÁMBITO RELACIONES INTERPERSONALES

NIVEL DE GRAVEDAD: GRAVE

FALTA	MEDIDA DISCIPLINARIA, FORMATIVA, SOCIOEDUCATIVA, REPARATORIA Y/O APOYO SOCIOEMOCIONAL
<p>29. Estudiante interrumpe el desarrollo de la clase presencial o virtual, compartiendo comentarios, textos, imágenes u otros que dañen de manera particular a algún miembro del grupo, cualquier otro integrante de la comunidad educativa o terceros.</p>	<p>29. Reflexión formativa, carta de compromiso, derivación a red de salud externa de apoyo socioemocional y suspensión por 2 días.</p>
<p>30. Estudiante realiza todo tipo de comercio, actividades no autorizadas o ajenas al ámbito escolar.</p>	<p>30. Reflexión formativa, carta de compromiso, derivación a red de salud externa de apoyo socioemocional y suspensión por 2 días.</p>
<p>31. Estudiante no obedece una disposición emanada de alguna autoridad del establecimiento.</p>	<p>31. Reflexión formativa, carta de compromiso, derivación a red de salud externa de apoyo socioemocional y suspensión por 2 días.</p>
<p>32. Estudiante falta el respeto, insulta, daña física o psicológicamente, uso de garabatos (amenaza, hostiga, humilla, descalifica, burla, golpea con su propio cuerpo o con un objeto, descalificaciones, malos tratos, chantaje) a cualquier integrante de la comunidad y/o familiares directos, gestual o escrita de manera presencial y/o a través de plataformas tecnológicas.</p>	<p>32. Reflexión formativa, medida reparatoria, carta de compromiso, derivación a red de salud externa de apoyo socioemocional y suspensión por 2 días.</p>

NIVEL DE GRAVEDAD: GRAVÍSIMA

FALTA	MEDIDA DISCIPLINARIA, FORMATIVA, SOCIOEDUCATIVA, REPARATORIA Y/O APOYO SOCIOEMOCIONAL
<p>33. Estudiante realiza acoso escolar y/o ciberbullying, a cualquier integrante de la comunidad por cualquier medio, ya sea de manera presencial y/o a través de plataformas tecnológicas.</p>	<p>33 Medida reparatoria, reflexión formativa, derivación a red de salud externa de apoyo socioemocional y condicionalidad.</p>
<p>34. Estudiante fotografía, graba o filma a miembros de la comunidad educativa y/o terceros, dentro del establecimiento, sin su consentimiento.</p>	<p>34 Medida reparatoria, reflexión formativa, derivación a red de salud externa de apoyo socioemocional y condicionalidad.</p>
<p>35. Estudiante utiliza imagen de perfil en plataformas virtuales, para dañar la integridad psicológica de algún miembro de la clase, cualquier otro integrante de la comunidad educativa, o terceros.</p>	<p>35 Medida reparatoria, reflexión formativa, derivación a red de salud externa de apoyo socioemocional y condicionalidad.</p>
<p>36. Estudiante muestra, exhibe, utiliza y/o difunde de forma indebida fotografías, videos o imágenes reales y/o manipuladas sin autorización, de cualquier miembro de la comunidad o terceros, sin su consentimiento invadiendo su privacidad y/o dañando su intimidad o salud mental.</p>	<p>36 Medida reparatoria, reflexión formativa, derivación a red de salud externa de apoyo socioemocional y condicionalidad.</p>
<p>37. Estudiante realizada comportamientos que fomentan el odio, la violencia, la discriminación, la no tolerancia, de manera presencial o por medios digitales, por ideológicas u opinión política, religiosas, color de piel, orientación sexual, género, idioma, religión, origen étnico o social, nacionalidad, posición económica, impedimentos físicos, dificultades cognitivas y/o emocionales, el nacimiento o cualquier otra condición del estudiante u otras.</p>	<p>37 Medida reparatoria, reflexión formativa, derivación a red de salud externa de apoyo socioemocional y condicionalidad.</p>
<p>38. Estudiante promueve por cualquier medio (presencial y/o virtual) la violencia de género en contra una persona determinada o en contra de un grupo personas.</p>	<p>38 Medida reparatoria, reflexión formativa, derivación a red de salud externa de apoyo socioemocional y condicionalidad.</p>
<p>39. Estudiante muestra presencialmente o difunde por medios digitales, fotografías y/o grabaciones de estudiantes con armas y/o elementos ilícitos que inciten a la violencia, entre otras.</p>	<p>39 Medida reparatoria, reflexión formativa, derivación a red de salud externa de apoyo socioemocional y condicionalidad.</p>
<p>40. Estudiante muestra o difunde fotografías y/o grabaciones de estudiantes consumiendo o portando sustancias ilícitas que incitan comportamientos de riesgo para la salud física y psíquica de los niños, niñas y adolescentes.</p>	<p>40 Medida reparatoria, reflexión formativa, derivación a red de salud externa de apoyo socioemocional y condicionalidad.</p>
<p>41. Estudiante falta a la verdad, distorsiona información o realiza denuncias que resultasen falsas (calumnias, funas, injurias, entre otros), de manera presencial o digital, dañando la honra o la integridad psicológica de un miembro de la comunidad educativa, su familia y/o terceros.</p>	<p>41 Medida reparatoria, reflexión formativa, derivación a red de salud externa de apoyo socioemocional y condicionalidad.</p>
<p>42. Estudiante incita, de manera presencial o virtual, a participar en peleas o riñas fuera o dentro del establecimiento.</p>	<p>42 Medida reparatoria, reflexión formativa, derivación a red de salud externa de apoyo socioemocional y condicionalidad.</p>
<p>43. Estudiante realiza manifestaciones y/o comportamientos</p>	<p>43 Medida reparatoria, reflexión formativa, derivación a red</p>

<p>amorosos de connotación sexual inadecuadas dentro del establecimiento. (actos amorosos: caricias en partes íntimas, abrazos, besos, actos amorosos explícitos que transgredan el derecho de otro o interrumpa cualquier tipo de actividad pedagógica, relaciones sexuales dentro del establecimiento educacional, petting, exhibición), al no considerarse un ámbito apropiado para ello⁷.</p>	<p>de salud externa de apoyo socioemocional y suspensión por 2 días.</p>
<p>44. En el caso de incumplimiento de los compromisos de condicionalidad o compromiso del estudiante adquiridos, en el ámbito de las relaciones interpersonales.</p>	<p>44 Activación de protocolo de Cancelación de Matrícula y derivación a red de salud externa de apoyo socioemocional.</p>
<p>ÁMBITO RELACIONES INTERPERSONALES: *Frente a cualquier tipo de medida establecidas ante la transgresión de una norma estipuladas en el Reglamento interno, es importante que en el caso de los estudiantes que presenten diagnóstico dentro del espectro del autismo, realizar el despeje correspondiente a si estos comportamientos se asocian a su diagnóstico. La normativa vigente refiere que: <i>“no es posible sancionar a estudiantes autistas por conductas que están asociadas a su diagnóstico”</i>⁸. Cualquier medida que se considere, ya sea formativa o disciplinar, debe ser siempre previamente consensuada con el equipo de apoyo (PIE o Inclusión).</p>	

C. ÁMBITO INFRAESTRUCTURA Y/O BIENES MATERIALES

NIVEL DE GRAVEDAD: MEDIANA

FALTA	MEDIDA DISCIPLINARIA, FORMATIVA, SOCIOEDUCATIVA, REPARATORIA Y/O APOYO SOCIOEMOCIONAL
<p>45 Estudiante no contribuye a mantener la limpieza del establecimiento, ensuciando las dependencias con restos de comida, papeles, basura en general en lugares no habilitados para ello.</p>	<p>45 Anotación como observación negativa en libro digital, y Medida socioeducativa.</p>
<p>46 Estudiante daña intencionalmente las áreas verdes y jardines del establecimiento.</p>	<p>46 Anotación como observación negativa en libro digital, Medida formativa Y reparación de los daños causados.</p>
<p>47 Estudiante daña y/o manipula indebidamente los contenedores de basura y reciclaje.</p>	<p>47 Anotación como observación negativa en libro digital, Medida formativa Y reparación de los daños causados.</p>
<p>48 Estudiante no cumple con las exigencias sanitarias y/o de seguridad establecidas por el Ministerio de Salud o Ministerio de Educación, poniendo en peligro la salud o seguridad al resto de los miembros de la comunidad educativa.</p>	<p>48 Anotación como observación negativa en libro digital y Medida socioeducativa.</p>

NIVEL DE GRAVEDAD: GRAVE

FALTA	MEDIDA DISCIPLINARIA, FORMATIVA, SOCIOEDUCATIVA, REPARATORIA Y/O APOYO SOCIOEMOCIONAL
<p>49 Estudiante daña o manipula indebidamente las instalaciones sanitarias del establecimiento.</p>	<p>49 Suspensión de 2 días, reflexión formativa, carta de compromiso, derivación a red de salud externa de apoyo socioemocional*reparación de los daños causados.</p>
<p>50 Estudiante(s) organiza o participa en “guerras de agua” u otros elementos en dependencias del Colegio (sin autorización) o alrededores (incluye lanzar “bombitas de agua”).</p>	<p>50 Reflexión formativa, suspensión por 2 días.</p>

NIVEL DE GRAVEDAD: GRAVÍSIMA

FALTA	MEDIDA DISCIPLINARIA, FORMATIVA, SOCIOEDUCATIVA, REPARATORIA Y/O APOYO SOCIOEMOCIONAL
<p>51 Estudiante quema basura u otros elementos fuera o dentro del establecimiento.</p>	<p>51 Reflexión formativa, carta de compromiso, derivación a red de salud externa de apoyo socioemocional, reparación de los daños causados y condicionalidad.</p>
<p>52 Estudiante ingresa a otra comunidad educativa causando desórdenes o alteración de sus actividades habituales, o agrede física o psicológicamente a sus miembros o destruye su inmobiliario o dependencias.</p>	<p>52 Medida reparatoria, reflexión formativa, carta compromiso, derivación a red de salud externa de apoyo socioemocional y condicionalidad.</p>
<p>53 Estudiante rompe, pinta, pega, mancha, destruye y/o raya intencionalmente causando daño a la infraestructura o bienes materiales del establecimiento (como murallas, pisos, sillas, mesas, entre otros).</p>	<p>53 Reflexión formativa, carta de compromiso, derivación a red de salud externa de apoyo socioemocional, reparación de los daños causados y condicionalidad.</p>
<p>54 En el caso de incumplimiento de los compromisos de condicionalidad o compromiso del estudiante adquiridos, en el ámbito de la infraestructura.</p>	<p>54 Derivación a red de salud externa de apoyo socioemocional* y activación del Protocolo de Cancelación de Matrícula.</p>
<p>ÁMBITO INFRAESTRUCTURA Y/O BIENES MATERIALES: *Frente a cualquier tipo de medida establecidas ante la transgresión de una norma estipuladas en el Reglamento interno, es importante que en el caso de los estudiantes que presenten diagnóstico</p>	

⁷ Esta falta se relaciona a **situaciones de connotación sexual entre pares NO CONSTITUTIVAS DE DELITO**. Al aplicar esta falta, siempre evaluar las situaciones podrían ser parte de un proceso de desarrollo de los estudiantes considerando su **edad** y/o si forman parte del **desarrollo normal de autoconocimiento y exploración consigo u otros/as**. Esto no implica no tomar medidas formativas, de apoyo socioemocional y/o **apertura de protocolo de vulneración**, pertinente a las características particulares de cada estudiante involucrado/a. También siempre se debe considerar la **diferencia de edades entre los involucrados** dentro del Procedimiento.

⁸ Resolución N°586 del Ministerio de Educación.

dentro del espectro del autismo, realizar el despeje correspondiente a si estos comportamientos se asocian a su diagnóstico. La normativa vigente refiere que: *“no es posible sancionar a estudiantes autistas por conductas que están asociadas a su diagnóstico”*⁹. Cualquier medida que se considere, ya sea formativa o disciplinar, debe ser siempre previamente consensuada con el equipo de apoyo (PIE o Inclusión).

D. ÁMBITO DE CONNOTACIÓN DE POSIBLE DELITO Y/O CONDUCTAS AFECTAN GRAVEMENTE LA CONVIVENCIA ESCOLAR

NIVEL DE GRAVEDAD: GRAVÍSIMA

FALTA	MEDIDA DISCIPLINARIA, FORMATIVA, SOCIOEDUCATIVA, REPARATORIA Y/O APOYO SOCIOEMOCIONAL
55 Estudiante adultera, sustrae, falsifica o manipula indebidamente documentos oficiales físicos y/o digitales del establecimiento del establecimiento educacional.	55. Derivación red de salud externa de apoyo socioemocional y activación de protocolo de expulsión.
56 Estudiante hurta y/o roba a cualquier miembro de la comunidad educativa y/o terceros.	56. Derivación a red externa de apoyo socio emocional y activación de protocolo expulsión.
57 Estudiante hurtar y/o roba y/o destroza y/o manipula indebidamente (y sin autorización) equipamiento y/o mobiliario del establecimiento.	57. Derivación a red externa de apoyo socio emocional y activación de protocolo expulsión.
58 Estudiante usa indebidamente fondos o recursos de su curso o del establecimiento educacional.	58. Derivación a red externa de apoyo socio emocional y activación de protocolo expulsión.
59 Estudiante vulnera cerraduras y/o realiza una ocupación ilegal del establecimiento.	59. Derivación a red externa de apoyo socio emocional y activación de protocolo expulsión.
60 Estudiante interviene, sustrae o daña información de equipos y/o plataformas tecnológicas de un miembro de la comunidad y/o terceros.	60. Derivación a red externa de apoyo socio emocional y activación de protocolo expulsión.
61 Estudiante daña, hackea y/o manipula datos informáticos oficiales del establecimiento.	61. Derivación a red externa de apoyo socio emocional y activación de protocolo expulsión.
62 Estudiante es sorprendido/a portando o ingresando alcohol u otras drogas (incluye fármacos psicotrópicos o estupefacientes que no debidamente acreditado que son recetados por el médico tratante) dentro del establecimiento.	62. Derivación a red externa de apoyo socio emocional, activación de Activación de Protocolo de consumo de drogas y alcohol y Protocolo Expulsión.
63 El estudiante realiza actos que atenta contra la infraestructura esencial para la prestación del servicio educativo por parte del establecimiento.	63. Derivación a red externa de apoyo socio emocional y activación de protocolo expulsión.
64 Estudiante participa o provoca actos vandálicos y/o constitutivos de delito que afecten o involucren a la comunidad educativa u terceros dentro y fuera del establecimiento.	64. Derivación a red externa de apoyo socio emocional y activación de protocolo expulsión.
65 Estudiante tráfico, vende o distribuye alcohol u otras drogas ya sea al interior del establecimiento o en actividades organizadas, coordinadas, patrocinadas o supervisadas por éste, a miembros de la comunidad educativa o terceros.	65. Derivación a red externa de apoyo socio emocional, activación de Activación de Protocolo de consumo de drogas y alcohol y protocolo expulsión.
66 Estudiante ingresa, porta y/o manipula armas (de foguero, blancas, de fuego, proyección, propulsión, explosivas, incendiarias, química, entre otras), sean estas verdaderas o falsas, detona bombas en el establecimiento o las fabrica al interior de éste.	66. Derivación a red externa de apoyo socio emocional* y activación de protocolo expulsión.
67 Estudiante ingresa, porta y/o manipula materiales peligrosos poniendo en riesgo a la comunidad educativa como: gases tóxicos, bombas de ruidos, cualquier material incendiario, fuego, combustible, mal uso de aerosoles u otros artículos inflamables en el establecimiento.	67. Derivación a red externa de apoyo socio emocional* y activación de protocolo expulsión.
68 Estudiante amenaza de manera presencial o virtual a un miembro de la comunidad educativa o terceros con armas (de foguero, blancas, de fuego, proyección, propulsión, explosivas, incendiarias, química, entre otras).	68. Derivación a red externa de apoyo socio emocional* y activación de protocolo expulsión.
69 Estudiante se cubre el rostro y/o cuerpo con el objetivo de no querer ser identificado , mientras realiza acciones de daño al establecimiento, de agresión, de amenaza y/o de intimidación a miembros de la comunidad educativa o realiza estas acciones en favor de terceros para ocultar la identidad de los autores material (autor o participante activo).	69. Derivación a red externa de apoyo socio emocional y activación de protocolo expulsión.
70 Estudiante participa activamente en situaciones de	70. Derivación a red externa de apoyo socio emocional y

⁹ Resolución N°586 del Ministerio de Educación.

<p>violencia, riesgo, desórdenes o desmanes en las inmediaciones del establecimiento que afecten física o psicológicamente a la comunidad educativa.</p>	<p>activación de protocolo expulsión.</p>
<p>71. Estudiante acosa y/o agrede sexualmente a cualquier miembro de la comunidad y/o terceros de manera presencial, hostigándolo con la intención de abordarlo sexualmente en contra de su voluntad, ejerciendo violencia sexual como tocaciones, coacción, dentro o fuera del establecimiento¹⁰.</p>	<p>71. Derivación a red externa de apoyo socio emocional y activación de protocolo expulsión.</p>
<p>72. Estudiante acosa sexualmente a cualquier miembro de la comunidad y/o terceros por medios digitales compartiendo páginas web pornográficas, imágenes inadecuadas, grabaciones íntimas tanto del mismo estudiante o solicita que le envíen este tipo de contenido, sin consentimiento¹¹.</p>	<p>72. Derivación a red externa de apoyo socio emocional y activación de protocolo expulsión.</p>
<p>73. Estudiante causa lesiones leves, graves o gravísimas físicas a cualquier integrante de la comunidad y/o tercero por cualquier medio.</p>	<p>73. Derivación a red externa de apoyo socio emocional*¹ y activación de protocolo expulsión.</p>
<p>74. Estudiante induce a un miembro de la comunidad a cometer o intentar cometer suicidio ya sea en forma presencial o por medios digitales.</p>	<p>74. Derivación a red externa de apoyo socio emocional y activación de protocolo expulsión.</p>
<p>75. Estudiante(s) realiza o participa de una manifestación estudiantil sin la autorización del establecimiento, interrumpiendo el normal funcionamiento del colegio.</p>	<p>75. Derivación a red externa de apoyo socio emocional, protocolo de expulsión.</p>
<p>76. Estudiante incurre a una falta grave o gravísima, encontrándose con Cancelación de Matrícula.</p>	<p>76. Derivación a red externa de apoyo socio emocional y activación de protocolo expulsión.</p>

ÁMBITO DE CONNOTACIÓN DE POSIBLE DELITO Y/O CONDUCTAS AFECTAN GRAVEMENTE LA CONVIVENCIA ESCOLAR: *Frente a cualquier tipo de medida establecidas ante la transgresión de una norma estipuladas en el Reglamento interno, es importante que en el caso de los estudiantes que presenten **diagnóstico dentro del espectro del autismo**, realizar el despeje correspondiente a sí estos comportamientos se asocian a su diagnóstico. La normativa vigente refiere que: *"no es posible sancionar a estudiantes autistas por conductas que están asociadas a su diagnóstico"*¹². Cualquier medida que se considere, ya sea formativa o disciplinar, debe ser siempre previamente consensuada con el equipo de apoyo (PIE o Inclusión).

E. ÁMBITO DE CUIDADO Y AUTOCUIDADO

NIVEL DE GRAVEDAD: GRAVE

FALTA	MEDIDA DISCIPLINARIA, FORMATIVA, SOCIOEDUCATIVA, REPARATORIA Y/O APOYO SOCIOEMOCIONAL
<p>77. Estudiante es sorprendido/a fumando tabaco, cigarrillo o vapeador dentro del establecimiento.</p>	<p>77. Suspensión por 2 días, reflexión formativa, carta de compromiso, derivación a red de salud externa de apoyo socioemocional*.</p>
<p>78. Estudiante es sorprendido/a consumiendo o bajo los efectos del alcohol u otras drogas (incluye fármacos psicotrópicos o estupefacientes que no debidamente acreditado que son recetados por el médico tratante) dentro del establecimiento.</p>	<p>78. Suspensión por 2 días, reflexión formativa, carta de compromiso, derivación a red de salud externa de apoyo socioemocional, Activación de Protocolo de consumo de drogas y alcohol.</p>
<p>79. Estudiante sube a lugares en altura, como, por ejemplo, árboles y techumbres, poniendo en riesgo su integridad física y/o de terceros.</p>	<p>79. Suspensión por 2 días, reflexión formativa, carta de compromiso, derivación a red de salud externa de apoyo socioemocional.</p>
<p>80. Estudiante presenta conductas durante un viaje de estudios o actividad oficial fuera del establecimiento, que pone en riesgo grave y evidente la seguridad personal o la de cualquier miembro de la comunidad escolar y/o del lugar en que se encuentre.</p>	<p>80. Suspensión por 2 días, reflexión formativa, carta de compromiso, derivación a red de salud externa de apoyo socioemocional.</p>

NIVEL DE GRAVEDAD: GRAVÍSIMO

FALTA	MEDIDA DISCIPLINARIA, FORMATIVA, SOCIOEDUCATIVA, REPARATORIA Y/O APOYO SOCIOEMOCIONAL
<p>81. Estudiante manipula de manera indebida los extintores del establecimiento.</p>	<p>81. Condicionalidad, reflexión formativa, reparación del daño causado.</p>
<p>82. Estudiante simula o da falso aviso de situaciones de emergencia que provoquen la evacuación del establecimiento.</p>	<p>82. Activación de protocolo Cancelación de la matrícula y derivación a red de salud externa de apoyo socioemocional.</p>
<p>83. En el caso de incumplimiento de los compromisos de condicionalidad o compromiso del estudiante adquiridos, en el ámbito del cuidado y autocuidado.</p>	<p>83. Activación de protocolo Cancelación de la matrícula y derivación a red de salud externa de apoyo</p>

¹⁰ Se debe considerar la apertura del *Protocolo de Actuación Agresiones Sexuales y/o Hechos De Connotación Sexual que Atenten Contra la Integridad de los Estudiantes*, para la presunta víctima/s.

¹¹ Ídem.

¹² Resolución N°586 del Ministerio de Educación.

socioemocional.

ÁMBITO DE CUIDADO Y AUTOCUIDADO: *Frente a cualquier tipo de medida establecidas ante la transgresión de una norma estipuladas en el Reglamento interno, es importante que en el caso de los estudiantes que presenten **diagnóstico dentro del espectro del autismo**, realizar el despeje correspondiente a si estos comportamientos se asocian a su diagnóstico. La normativa vigente refiere que: *“no es posible sancionar a estudiantes autistas por conductas que están asociadas a su diagnóstico”*¹³. Cualquier medida que se considere, ya sea formativa o disciplinar, debe ser siempre previamente consensuada con el equipo de apoyo (PIE o Inclusión).

Todo lo anterior descrito, NO es aplicable para estudiantes de educación de párvulo.

Toda **DERIVACIÓN A RED DE SALUD EXTERNA DE APOYO SOCIOEMOCIONAL** en convenio u otros, debe **ser autorizado previamente por el padre, madre y/o apoderado** para realizar su gestión correspondiente. En caso de no autorizar la derivación, ya sea porque está ya está con especialistas tratantes o cualquier otra razón que considere pertinente, esto debe quedar estipulado en el acta de notificación. Es fundamental que, si él o la estudiante está en tratamiento con especialistas externos, resguardando todos los aspectos confidenciales que correspondan a cada caso en particular, el equipo psicoeducativo y/o pedagógico esté en conocimiento para poder diseñar un plan de trabajo coordinado en pos del beneficio integral del o la estudiante.

IMPORTANTE:

1. Los estudiantes con **DIAGNÓSTICO DENTRO DEL ESPECTRO AUTISTA**, que presentan como consecuencia de episodios de desregulación emocional y/o conductual incurrir en algún tipo de falta, las medidas disciplinarias, formativas, socioeducativas y/o reparatorias, se tomarán siempre considerando la particularidad de cada caso.
2. Se consideran conductas o comportamientos que se producen como consecuencia de episodios de desregulación emocional con diagnóstico dentro del **Espectro Autista, aquellos como:**
 - **Desregulación sensorial:** movimientos repetitivos, desplazamientos dentro de la sala de clases, balanceo, agitación, uso de elementos de autorregulación, como mordedores, audífonos, música, pelotas de espuma para apretar.
 - **Dificultades en la comunicación:** aumento del volumen de la voz, mutismo, ausencia de contacto visual, dificultades en la comunicación, no responder a normas como a la lista del curso o saludo, ecolalias, agresividad verbal como el aumento del volumen de la voz, lenguaje grosero, gritos, ecolalias directas o diferidas
 - **Hiperactividad motora:** movimientos impulsivos, levantarse y salir de la sala de clases sin autorización, uso de elementos de autorregulación, audífonos y música, movimientos impulsivos, correr, tirar pertenencias, mobiliario, saltar, agredir físicamente a otros o a sí mismo, que como consecuencia altere o no permita culminar el recorrido establecido en una salida pedagógica.
 - **Desregulación emocional:** como situaciones de agresión física, verbal o amenazas a miembros de la comunidad educativa en la comunicación tales como lenguaje grosero, insultos, descalificaciones, malos tratos, amenazas, burlas, humillaciones.
 - Desregulación que lleven al estudiante a subir a lugares en altura poniendo en riesgo su integridad física y/o de terceros.

Frente a una falta en la que esté involucrado un estudiante con **DIAGNÓSTICO DENTRO DEL ESPECTRO AUTISTA**, en cualquiera de sus grados, antes de definir una medida disciplinar o formativa, es necesario dilucidar si la conducta corresponde o está asociada a su diagnóstico. De ser así y cuando esta signifique una grave alteración a la convivencia escolar, deben contar con todos los medios de verificación que demuestren el abordaje y plan de trabajo asociado (lo que debe estar **reflejado en su PAEC**) a la mejora de esta conducta. De lo contrario **no puede ser sancionado**.

¹³ Resolución N°586 del Ministerio de Educación.

III. ATENUANTES Y AGRAVANTES

Se entenderá por **atenuante** y **agravante** de una falta cometida por la/el estudiante, lo siguiente:

ATENUANTES: circunstancia o motivos donde la o el estudiante comete la falta que hacen que la gravedad de la misma disminuya, deben contar con su respectiva evidencia para su consideración, las cuales se describen a continuación:

- Inexistencias de faltas anteriores y/o intachable conducta anterior.
- Haber realizado voluntariamente acciones reparatorias a favor del afectado/a.

AGRAVANTES: circunstancia en que la/el estudiante comete la falta que **hace que la gravedad de la misma aumente**, deben contar con su respectiva evidencia para su consideración, las cuales se describen a continuación:

- Haber inducido a otras personas a participar o cometer la falta.
- Amenazas a víctimas de manera presencial u online.
- Haber abusado de una condición superior, física, moral o cognitiva, por sobre la persona afectada.
- Haber ocultado, tergiversado u omitido información durante la indagación de la falta.
- Haber inculcado a otra persona o a alguien inexistente por la falta propia cometida.
- Haber obrado a través de un tercero o bajo recompensa.

IV. DETALLE APLICACIÓN MEDIDAS

Se adjunta a continuación **cuadro de gradualidad de medidas ante faltas tipificadas**. En cuanto a la consideración de **atenuantes** y **agravantes**, las medidas podrán disminuir o aumentar en un nivel previa revisión de antecedentes.

N° de Falta	Medida Disciplinaria	Medida formativa, socioeducativa, reparatoria y/o apoyo socioemocional	Atenuante	Agravante
1 a 12 Leves	Anotación como <i>observación negativa</i> en libro digital	Diálogo personal formativo	Solo se aplica medida formativa y <u>no se aplica medida disciplinaria</u> .	Se mantiene la medida disciplinaria y se incluye la <u>medida formativa</u> .
13, 15; 47; Medianas	Anotación como <i>observación negativa</i> en libro digital	Medida socioeducativa	Se reemplaza la medida socioeducativa, un diálogo formativo, <u>no se aplica medida disciplinaria</u> .	Se mantiene la medida disciplinaria, y reemplaza la medida socioeducativa por medida reparatoria.
45 a 48 Mediana	Anotación como <i>observación negativa</i> en libro digital	Medida formativa y reparación de los daños.	Se reemplaza la medida formativa a medida socioeducativa, <u>no se aplica medida disciplinaria</u> .	Se mantiene la formativa y reparación de los daños y se reemplaza medida disciplinaria por condicionalidad.
14, 16, 17 Medianas	Suspensión 1 día	Medida socioeducativa	Se reemplaza la medida socioeducativa, un diálogo formativo, <u>no se aplica medida disciplinaria</u> .	Se mantiene la medida disciplinaria, y reemplaza la medida socioeducativa por medida reparatoria.
19 a 25 27 Graves	Condicionalidad	Reflexión Formativa	Se reemplaza reflexión formativa por diálogo personal formativo, y <u>se reemplaza medida disciplinaria</u> por anotación como observación negativa en libro digital.	Se mantiene la medida disciplinaria y reemplaza la medida formativa por medida reparatoria.
18 26 30 a 32; 49, 50 77; 79; 80 Graves	Suspensión 2 días**	Reflexión formativa, Carta compromiso y derivación a red de salud externa de apoyo socioemocional.	Se reemplaza la reflexión formativa por un diálogo personal formativo y se mantiene carta de compromiso.	Se mantiene la carta de compromiso y la medida disciplinaria y reemplaza la reflexión formativa por medida reparatoria.
29 Grave	Suspensión 2 días**	Reflexión formativa, carta compromiso, reparación de los daños y derivación a red de salud externa de apoyo socioemocional	Se reemplaza la reflexión formativa y carta de compromiso, se mantiene reparación de los daños, <u>no se aplica medida disciplinaria</u> .	Se mantiene la carta de compromiso y la medida disciplinaria y reemplaza la reflexión formativa por medida reparatoria.
78	Suspensión 2	Reflexión formativa,		

Grave	días**	Carta compromiso y derivación a red de salud externa de apoyo socioemocional y Activación Protocolo de Consumo de Alcohol y otras drogas		
43 Gravísima	Suspensión 2 días**	Reflexión formativa, carta compromiso, reparación de los daños y derivación a red de salud externa de apoyo socioemocional	Se reemplaza la reflexión formativa y carta de compromiso, se mantiene reparación de los daños, <u>no se aplica medida disciplinaria.</u>	Se mantiene la carta de compromiso y la medida disciplinaria y reemplaza la reflexión formativa por medida reparatoria.
51 a 53 Gravísima	Condicionalidad	Reflexión formativa, carta compromiso, reparación de los daños y derivación a red de salud externa de apoyo socioemocional	Se reemplaza la reflexión formativa por un diálogo personal formativo y se mantiene carta de compromiso.	Se mantiene la carta de compromiso y la medida disciplinaria y reemplaza la reflexión formativa por medida reparatoria.
33 a 42 Gravísimas	Condicionalidad	Medida reparatoria, reflexión formativa y derivación a red de salud externa de apoyo socioemocional.	Se mantiene la medida reparatoria se reemplaza la reflexión formativa por un diálogo personal formativo.	Se Mantiene la medida disciplinaria, reparatoria y derivación a red de salud externa de apoyo socioemocional y se agrega medida socioeducativa.
28 44 54; 82, 83 Gravísimas	Activación Protocolo de cancelación de matrícula**	Derivación a red de salud externa de apoyo socioemocional	Carta de compromiso o condicionalidad	
55 a 61; 63; 64; 66 a 76 Gravísimas	Activación de protocolo expulsión**	Derivación a red externa de apoyo socio emocional.	Carta de compromiso o condicionalidad	
62; 65 Gravísimas	Activación de protocolo expulsión**	Derivación a red externa de apoyo socio emocional y Activación Protocolo de Consumo de Alcohol y otras drogas		
81 Gravísimas	Condicionalidad	Reflexión formativa, reparación del daño causado.	Se reemplaza la reflexión formativa por un diálogo personal formativo.	Se mantiene las medidas y se agrega derivación a red de salud externa.

*Si los hechos ocurren **dentro** del establecimiento educacional, se considerará procedimiento según lo establecido por la Ley Aula Segura.

RECORDAR: SIEMPRE SE APLICAN MEDIDAS DE APOYO EN EL ÁMBITO PEDAGÓGICO cuando por alguna razón disciplinaria o de riesgo tanto para sí mismo como para otros de la comunidad educativa, **no asiste de manera presencial y/o regular** a la jornada escolar.

V. MEDIDAS DE APOYO EN EL ÁMBITO PEDAGÓGICO, FORMATIVAS, SOCIOEMOCIONALES, REPARATORIAS, DISCIPLINARIAS Y/O EXCEPCIONALES

A. MEDIDAS DE APOYO EN EL ÁMBITO PEDAGÓGICO

Las **medidas pedagógicas** son aquellas acciones de apoyo y acompañamiento pedagógico que se ponen a disposición de los y las estudiantes que, por alguna razón disciplinaria o de riesgo tanto para sí mismo como para otros de la comunidad educativa, no asiste de manera presencial y/o regular a la jornada escolar. Estas medidas serán coordinadas por los funcionarios(as) de la Unidad Técnica Pedagógica y deben contar con medios de verificación respectivos. El objetivo de esta medida es darle continuidad al proceso pedagógico del o la estudiante, las cuales deben ser registradas en la hoja de vida del estudiante en el apartado "**OBSERVACIÓN GENERAL**".

B. MEDIDAS FORMATIVAS Y/O SOCIOEDUCATIVAS

Las **medidas de carácter formativo** son aquellas acciones que permiten a los y las estudiantes tomar **conciencia de las consecuencias** de sus actos, aprender a **responsabilizarse de ellos** y, desarrollar **compromisos genuinos de reparación y no repetición del daño**, de **crecimiento personal** y/o de resolución de las variables que indujeron la falta. Las medidas formativas deben ser registradas en la hoja de vida del estudiante en el apartado "**OBSERVACIÓN GENERAL**".

Se podrán aplicar a quienes incurran en faltas reglamentarias generales o de convivencia escolar una o más de las siguientes medidas formativas, son:

1. **Diálogo personal formativo:** Este consistirá en una conversación entre docentes, y un estudiante, con el fin de hacer reflexionar respecto a su conducta y actitud en una determinada situación.
2. **Reflexión formativa:** Contemplará la participación en reuniones, de carácter individual y/o grupal; con uno o más miembros habilitados del Establecimiento (Directivos, docentes, psicopedagogos, coordinadores, profesor/a jefe correspondiente, Encargado Convivencia Escolar) con el objeto de reflexionar acerca del hecho ocurrido, sus consecuencias y formas de prevenirlas, orientando las temáticas hacia la adopción o recuperación del modo de relación basado en los valores de honestidad, respeto, tolerancia y solidaridad.
3. **Medida Socioeducativa:** Contemplará el desarrollo de alguna actividad que beneficie a la comunidad educativa, en especial, aplicable frente a faltas que hayan implicado deterioro del entorno, lo cual implica hacerse cargo de las consecuencias de los actos a través del esfuerzo personal.
4. **Carta de compromiso:** contempla acuerdos de mejora de comportamiento frente a la falta cometida del estudiante, en la cual se le comunicará también las inconveniencias de las conductas de su pupilo/a.
5. **Derivación y seguimiento a red externa en salud mental:** Contemplará **sugerir la derivación** a una intervención(es) según la problemática particular de cada caso (personales, familiares, grupales), que permitan comprender y evitar comportamientos que constituyan faltas reglamentarias; también puede incluirse en este aspecto los talleres de manejo de conductas, asistencia a charlas o talleres relativos a la prevención o manejo de conductas de alto riesgo, etc. El Establecimiento no se puede hacer cargo de realizar terapia o clínica psicológica a los y las alumnos(as), sino que sólo hacer un análisis preliminar y **sugerir la derivación a especialistas externos a nuestras redes de salud mental en convenio y/o atención particular**, con los cuales, deberá **ser autorizado previamente por el padre, madre y/o apoderado** para realizar su gestión correspondiente.

C. MEDIDAS DE REPARACIÓN.

Son **medidas de reparación** aquellos gestos u actos dirigidos a restituir el daño causado a un tercero por cualquier tipo de acción u omisión perpetrado. Estas medidas reparatorias deberán implementarse por la persona que cometió el daño, o por sus padres, madres y/o apoderados/as, si es el caso.

Las **medidas reparatorias** del Establecimiento podrán ser acordadas y aceptadas por los involucrados y son las siguientes:

1. Presentación formal de disculpas públicas o en privado, en forma personal o por escrito. Esta medida dice relación con el reconocer nuestros errores frente a la comunidad y a quienes han afectado nuestras acciones. Para estudiantes con características neurodiversas, esto puede ser un factor estresante y desencadenar una desregulación. Por lo anterior, el equipo multidisciplinar debe analizar la pertinencia de las disculpas públicas, buscando una medida reparatoria alternativa. En el caso de disculpas públicas de estudiantes menores de edad, deben ser autorizadas por su apoderado/a o tutor.
2. Restitución de objeto dañado, perdido, etc.; indemnización por daño causado.
3. Presentación de reflexión frente al curso sobre la falta cometida.

El no reparar el daño causado siempre se considerará una agravante frente a un procedimiento sancionatorio.

D. MEDIDAS DISCIPLINARIAS

Una **MEDIDA DISCIPLINARIA** es la *sanción que un reglamento establece para sus infractores* y previa a su determinación deberá tomarse en consideración si el estudiante presenta necesidades educativas especiales y si su diagnóstico tiene relación con la conducta realizada debiendo aplicarse los procedimientos y limitaciones de responsabilidad establecidos por Ley para estos efectos o que el Ministerio de Educación o la Superintendencia de Educación determinen por medio de Circulares u Oficios" y se aplicará el "**PROTOCOLO DE RESPUESTA A SITUACIONES DE DESREGULACION EMOCIONAL Y CONDUCTUAL (DEC) DE ESTUDIANTES (NEURODIVERSOS Y NEUROTÍPICOS)**".

En el establecimiento educacional existen **cuatro tipos de MEDIDAS DISCIPLINARIAS:**

1. **REGISTRO DE OBSERVACIÓN NEGATIVA EN EL LIBRO DIGITAL:** registrar el hecho o conducta realizado por un estudiante que se considere como falta, según el Reglamento Interno de Convivencia Escolar y, será aplicable solo si existen faltas leves o de mediana gravedad.

Esta medida disciplinaria debe ser ejecutada por quien observe la infracción al reglamento y, es obligación del/la profesor jefe **COMPLEMENTAR** esta medida con un **diálogo personal formativo** con el/la estudiante dejando registro en la hoja de vida del estudiante, de las **acciones u omisiones cometidas** y los **descargos del/la estudiante**.

Además, es obligación del/la **profesor/a jefe citar a entrevista al apoderado/a e informar que alumno/a acumula más de tres faltas leves o de mediana gravedad**, los motivos de estas y determinar si existen condiciones externas que impidan que se deban tomar en consideración, debiendo indicarlo en el libro de clases en forma general y siempre resguardando la intimidad del alumnado.

En el caso de los estudiantes que presenten diagnósticos relacionados a **dificultades en integración sensorial**, conducta adaptativa y/o cognitivas, se registra manera descriptiva en la hoja de vida del estudiante, sin connotación negativa y en el apartado de **“Observación General”**, del libro digital.

2. SUSPENSIÓN: Prohibición de ingreso al establecimiento educacional que se le aplica a un/a estudiante por un período determinado, debiendo dejar **registro en la hoja de vida del estudiante**, en el apartado de **“Observación General”** del libro digital y, siempre **llevará la firma de acuerdo con través de una carta de compromiso**.

Durante el período que dure la suspensión, el **JEFE DE UNIDAD PEDAGÓGICA DEBERÁ ENTREGAR EL APOYO PEDAGÓGICO DE LAS ASIGNATURAS TRONCALES AL CORREO ELECTRÓNICO DEL APODERADO(A)**, con copia al correo institucional del estudiante, en el caso de solicitarse expresamente, el apoderado(a) podrá retirar al material de apoyo directamente en el establecimiento, el cual será entregado por los funcionarios(as) de la Unidad Técnica Pedagógica. Todas estas acciones deben tener medios de verificación y, medidas de apoyo socioemocional.

Durante el período de suspensión el o la estudiante, no podrá concurrir al establecimiento y no podrá participar en las ceremonias, hitos, actividades y talleres, salvo que existan medidas atenuantes y una autorización expresa del Director/a del establecimiento.

La **medida de suspensión deberá ser puesta en conocimiento del apoderado(a) o tutor legal personalmente**, citándolo inmediatamente a concurrir al establecimiento, si este indica no poder asistir se realizará la reunión en forma remota, se informará (dejando registro del caso), remitiendo copia de la notificación por correo electrónico o medios de comunicación validados por el establecimiento.

De todo se **dejará registro en la hoja de vida del estudiante**, el **levantamiento de información y apertura del caso estará a cargo del Inspector General**, quien desde la ocurrencia del hecho informará a la Directora, equipo de convivencia escolar y citara al apoderado/a en forma inmediata para notificar, firmar y procedimiento a seguir según el Reglamento interno.

1. Una vez **acreditado un hecho sancionable con la MEDIDA DE SUSPENSIÓN** se citará al apoderado para notificarlo indicando claramente cuál es la conducta reprochada y su sanción, **otorgándole la posibilidad al estudiante de ser escuchado** dejando constancia por escrito. Una vez concluido lo anterior, el Inspector general deberá dejar en acta si los hechos se encuentran acreditados y la circunstancia de existir agravantes o atenuantes. En caso de que el estudiante señale haber actuado en defensa de otros o sí mismo no es una circunstancia atenuante, pero se tomará en consideración para la adopción de otras medidas, como por ejemplo iniciar procesos sancionatorios a otros estudiantes o la activación de protocolos.
2. Una vez notificada la aplicación de la medida el padre, madre o apoderado o el mismo estudiante puede **apelar de la misma** ante el director del establecimiento **hasta antes que se haga efectiva** (inicio de la jornada escolar del primer día de suspensión).
3. El/la director/a **levantará acta de la entrevista e indicará al final de esta**, si se mantiene o no las medidas disciplinarias conforme lo señalado en el Reglamento Interno.

Desde el punto de vista pedagógico, la suspensión de clases es considerada como una **MEDIDA de carácter EXCEPCIONAL**. La suspensión se puede extenderse en un plazo **máximo de 5 días hábiles**.

3. CONDICIONALIDAD: Constituye en una advertencia y oportunidad de cambio de conducta para la o el estudiante a fin de establecer un compromiso de mejora y/o reparación, que en el caso de no ser cumplido puede **activar de protocolo de cancelación de matrícula o expulsión**. Todo lo anterior, debe quedar registrado en la **hoja de vida del estudiante**.

La **CONDICIONALIDAD DE LA MATRÍCULA ES UNA DECISIÓN QUE ADOPTA EL DIRECTOR(A) Y/O INSPECTOR/A GENERAL DEL ESTABLECIMIENTO POR ESCRITO** debiendo contener la resolución, nombre completo del estudiante, fundamentos de la aplicación de la medida y la fecha de levantamiento de la medida.

La **CONDICIONALIDAD DE LA MATRÍCULA** deberá ser puesta en conocimiento del apoderado(a) o tutor legal **personalmente**, citándolo **por Inspectoría General** a concurrir al establecimiento para hacer entrega la respectiva **notificación**¹⁴. En el caso **excepcional que el apoderado(a) o tutor legal indica no poder asistir** se le notificará por correo electrónico y carta certificada. En caso de que la entrevista sea en formato virtual, siempre se debe dejar acta detallada de esta y verificador de su realización. Recordar, que debe **quedar en acta los compromisos que deberán ser cumplidos** por el estudiante y las **inconveniencias de las conductas** de estudiante, advirtiendo también la posible **activación de protocolo de cancelación de matrícula y/o expulsión**, frente al incumplimiento de los acuerdos.

- A. Una vez **acreditado un hecho sancionable con la medida de CONDICIONALIDAD** se citará al apoderado para notificarlo indicando claramente cuál es la conducta reprochada, plan de acción y su sanción, **otorgándole la posibilidad al estudiante de ser escuchado** dejando constancia por escrito. Una vez concluido lo anterior, el Inspector general deberá **dejar en acta** si los hechos se encuentran acreditados y la circunstancia de existir agravantes o atenuantes, y acuerdos logrados.
- B. De la aplicación de estas medidas podrá solicitar la **apelación por escrito** frente al director/a del establecimiento en un plazo máximo de 2 días hábiles. El director deberá resolver en un plazo máximo de 5 días desde que recibió la apelación.

La **CONDICIONALIDAD DE MATRÍCULA** siempre debe ser **REVISADA AL FINAL DE CADA SEMESTRE** por **Inspectoría General** en conjunto con quien ellos/as estimen conveniente para el caso, conforme las razones que se aplicaron la condicionalidad. Se levantará acta de la revisión liderada por el inspector general, donde se revisará de las anotaciones negativas y positivas y, emitirán su conclusión fundada sobre mantenimiento o no de la medida para el segundo semestre.

4. **CANCELACIÓN DE LA MATRÍCULA O EXPULSIÓN** (Ver detalle en Anexo: *Protocolo de Cancelación de matrícula o expulsión*): Este tipo de medida disciplinaria es una **medida excepcional**, y sólo se puede aplicar si se cumplen diversas condiciones:

- Los hechos que la originan se encuentren **tipificados como falta en el Reglamento Interno** y, deben **afectar gravemente la convivencia escolar**.
- Si la medida a esta falta está **claramente explicitada** como cancelación o no renovación de matrícula.
- Si se ha aplicado un **justo y racional procedimiento**, el que debe considerar la posibilidad de apelar.

Previo al inicio del procedimiento de expulsión o de cancelación de matrícula, el/la directora/a del establecimiento **deberá haber presentado a los padres, madres y/o apoderados/as**, la inconveniencia de las conductas, advirtiendo la posible aplicación de sanciones e implementado a favor del/la estudiante, las **medidas de apoyo pedagógico y/o psicosocial** que estén expresamente establecidas en el Reglamento Interno. Sin embargo, esto no será aplicable cuando se trate de una conducta que **atente directamente contra la integridad física o psicológica** de alguno de los miembros de la comunidad escolar.

La decisión de expulsar o cancelar la matrícula a un estudiante **SÓLO podrá ser adoptada por el/la Director/a del establecimiento** y, en el caso de solicitud de apelación por parte del apoderado/a, deberá ser **consultado al Consejo de Profesores**.

Si bien, ambas medidas siguen el mismo procedimiento, la **CANCELACIÓN DE MATRÍCULA** es una medida por medio de la cual se informa al apoderado(a) que el año siguiente el/la alumno/a no podrá continuar en el Establecimiento, por el contrario, la **EXPULSIÓN** es aplicada inmediatamente según lo establecido en el protocolo de aplicación.

El/la director/a y/o a quién este designe, debe asegurarse que **TODA NOTIFICACIÓN** al estudiante, padre, madres y/o apoderado/a debe realizarse por **acta bajo firma, medio electrónico y carta certificada**, donde se debe comunicar:

- Nombre apoderado/a y/o tutor/a.
- Nombre estudiante.
- Fecha.
- Curso.
- Descripción del hecho ocurrido.
- N° y descripción textual de la falta cometida según el Reglamento Interno.
- Descripción del proceso, las acciones y/o protocolo de acción que se activa.

¹⁴ Asegurar que la notificación quede **firmada por todos los presentes** y, siempre se entrega una copia al apoderado/a.

- Detalles sobre la fecha de presentación de descargos y/o pruebas, según corresponda.

E. MEDIDAS EXCEPCIONALES

Son medidas excepcionales:

- La reducción de jornada escolar,
- La separación temporal de actividades pedagógicas durante la jornada educativa o,
- La asistencia a solo rendir evaluaciones.

Estas medidas **solo podrán aplicar excepcionalmente** si existe un **peligro real** para la integridad física o psicológica de sí mismo o, algún miembro de la comunidad educativa y, **con acuerdo del apoderado/a**.

Dichas medidas deberán **encontrarse justificadas en el acta que se levante y DEBIDAMENTE ACREDITADAS por el establecimiento educacional**, antes de su adopción, debiendo comunicarse a estudiantes y a su/s padre/s, madre/s o apoderados/s, señalando por escrito las razones por las cuales son adecuadas para el caso e informando las medidas complementarias de apoyo pedagógico y/o psicosocial que se adoptarán. No olvidar, que esta solicitud debe **SER APROBADA DE MANERA VOLUNTARIA POR LA MADRE, PADRE Y/O APODERADO**, sobre la base de las causas presentadas por parte del establecimiento educaciones.

RECORDATORIO:

- Se podrá SOLICITAR una **medida excepcional** como **SEPARACIÓN DEL ESPACIO TEMPORAL, REDUCCIÓN DE JORNADA U ASISTENCIA A RENDIR EVALUACIONES** por **causa debidamente justificada, y aprobada por el apoderado/a**.
- La **suspensión como medida cautelar**, solo se puede aplicar en el contexto de la aplicación de un **Protocolo de Expulsión por Aula Segura**.
- Cada vez que el estudiante se encuentre sujeto a una **MEDIDA CAUTELAR DE SUSPENSIÓN** o una **MEDIDA EXCEPCIONAL** de separación del espacio educativo o reducción de jornada, se deberán **entregar los apoyos psicosociales y pedagógicos**, adjuntando las evidencias al expediente.

IMPORTANTE:

Cuando se notifica una **medida disciplinaria inmediata de suspensión**, la cual debe indicar la descripción de los hechos, el número de la norma transgredida del Reglamento Interno de Convivencia Escolar, e indicar los días de suspensión y apoyo pedagógico. Recordar que **JAMÁS** se puede aplicar más de una medida disciplinaria frente a un mismo hecho.

Descripción de los hechos que constituyen faltas a la buena convivencia escolar, medidas disciplinarias y procedimientos.

La buena convivencia escolar es una tarea que diariamente es gestionada e impulsada por el establecimiento. Ante faltas que atenten contra una debida convivencia, se aplicarán las medidas establecidas en el presente manual, así como también acciones judiciales correspondientes en caso de que así correspondiese. Revisar el capítulo XV para mayor detalle.

ESTRATEGIAS DE PREVENCIÓN FRENTE A SITUACIONES DE MALTRATO, ACOSO ESCOLAR O VIOLENCIA, ENTRE MIEMBROS DE LA COMUNIDAD EDUCATIVA 2026¹⁵.

Las Estrategias de prevención frente a situaciones de maltrato, acoso escolar o violencia, entre miembros de la comunidad educativa, deben incluirse dentro del **PLAN DE GESTIÓN DE CONVIVENCIA ESCOLAR**, el cual debe considerar:

¹⁵ <https://convivenciaparaciudadania.mineduc.cl/wp-content/uploads/2024/07/Cartilla-10-Como-prevenir-y-abordar-violencia.pdf>

- **Planificación, diseño y ejecución** de acciones que promuevan una convivencia escolar pacífica, respetuosa e inclusiva con todos los actores de la comunidad educativa, en el marco de la **Política Nacional de Convivencia Educativa (PNCE) 2024-2030**¹⁶.
- **Analizar y actualizar** periódicamente el contenido de las normas descritas en el Reglamento Interno y reflexionar sobre estrategias para potenciar la participación de los distintos actores de la comunidad en la elaboración y cumplimiento de las normas para prevenir la violencia escolar.
- Socializar el Protocolo con toda la comunidad educativa, durante el año escolar en curso.
- Considerar la incorporación de un **plan y/o estrategias de desarrollo de habilidades socioemocionales de los estudiantes**, asegurando la participación de todos los miembros de la comunidad educativa.
- **Considerar acciones** para promover la buena convivencia y prevenir todo tipo de violencia en el ámbito escolar, presenciales y/o virtuales, considerando la dimensión **formativa**, dimensión **modos de convivir**, la dimensión **contextos de aprendizaje** y la dimensión gestión de la convivencia, presentes **(PNCE) 2024-2030**¹⁷
- **Brindar herramientas a los padres, madres y/o apoderados** para que puedan prevenir situaciones de violencia escolar y potenciar una buena comunicación con sus hijos/as o pupilo/a.
- Realizar capacitaciones u otras **actividades formativas con funcionarios, docentes y asistentes de la educación** que permitan adquirir herramientas de resolución colaborativa de conflicto para promover y modelar una convivencia escolar pacífica, respetuosa e inclusiva.
- Mantener verificadores de estas acciones, considerando para ello, fecha, lugar, participantes y horarios de las actividades, las cuales se documentarán dentro del **PLAN DE GESTION DE CONVIVENCIA ESCOLAR** como respaldo y ejecución de estas.

VER PROTOCOLO ACTUACIÓN FRENTE A SITUACIONES DE MALTRATO, ACOSO ESCOLAR O VIOLENCIA, ENTRE MIEMBROS DE LA COMUNIDAD EDUCATIVA 2026 EN ANEXO N° 1.

ESTRATEGIAS DE PREVENCIÓN FRENTE VULNERACIÓN DE DERECHOS 2026

Las Estrategias de prevención frente vulneración de derechos hacia a estudiantes de la comunidad educativa, deben incluirse dentro del **PLAN DE GESTIÓN DE CONVIVENCIA ESCOLAR**, el cual debe considerar dentro de la planificación las siguientes estrategias y/o medidas:

- Acciones para informar a la comunidad educativa la difusión y sensibilización de los procedimientos a seguir en el presente protocolo de acción, al menos una vez en el año como campaña de sensibilización.
- Socializar el Protocolo con toda la comunidad educativa, durante el año escolar en curso.
- Analizar y actualizar periódicamente el contenido de las normas descritas en el Reglamento Interno que transgreden las normas de buena convivencia escolar.
- Reflexionar y capacitar sobre estrategias para prevenir la vulneración de derechos en la comunidad educativa, considerando la socialización de protocolos de actuación dentro de las comunidades educativas, de acuerdo a cada nivel de desarrollo de los y las estudiantes.
- Fortalecer el autocuidado y la identificación de conductas de riesgos en los estudiantes.
- Promover el respeto, diálogo y el cuidado entre pares, mediante campañas, talleres, charlas, entre otros.
- Otorgar herramientas a los padres, madres y/o apoderados/as para que puedan prevenir Vulneración de Derechos hacia miembros de la comunidad estudiantil, Mediante entrega de material en reuniones de apoderados y/o compartiendo información a los correos institucionales.
- Realizar talleres, charlas u otras actividades formativas con funcionarios/as, docentes, asistentes de la educación y directivos que les permita contar con herramientas para prevenir y/o detectar posibles vulneraciones de derechos dentro de la comunidad.
- Informar las redes de apoyo, a las cuales la comunidad puede recurrir.

VER PROTOCOLO DE ACTUACIÓN FRENTE A LA DETECCIÓN DE SITUACIONES DE VULNERACIÓN DE DERECHOS DE LOS ESTUDIANTES 2026 EN ANEXO N° 2

¹⁶ <https://convenciaparaciudadania.mineduc.cl/wp-content/uploads/2024/05/Politica-Nacional-de-Convivencia-Educativa-MINEDUC-2024.pdf>

¹⁷ <https://convenciaparaciudadania.mineduc.cl/wp-content/uploads/2024/05/Plan-de-Accion-PNCE-MINEDUC-2024.pdf>

ESTRATEGIAS DE PREVENCIÓN FRENTE AGRESIONES SEXUALES Y HECHOS DE CONNOTACIÓN SEXUAL 2026

El Encargado/a de Convivencia Escolar, en conjunto con los integrantes de la dupla psicosocial y el equipo directivo, deberán incluir dentro del **PLAN DE GESTIÓN DE CONVIVENCIA ESCOLAR ESTRATEGIAS DE PREVENCIÓN FRENTE AGRESIONES SEXUALES Y HECHOS DE CONNOTACIÓN SEXUAL** a estudiantes de la comunidad educativa. Se consideran dentro de la planificación las siguientes estrategias y/o medidas:

- Propiciar e informar a la comunidad educativa la difusión y sensibilización de los procedimientos a seguir en el presente protocolo de acción, al menos una vez en el año como campaña de sensibilización.
- Socializar el Protocolo con toda la comunidad educativa, durante el año escolar en curso.
- Analizar y actualizar periódicamente el contenido de las normas descritas en el Reglamento Interno que transgreden las prácticas de buena convivencia escolar.
- Reflexionar sobre estrategias para prevenir la agresiones sexuales y hechos de connotación sexual, en la comunidad educativa, considerando la socialización de protocolos de actuación dentro de las comunidades educativas, de acuerdo a cada nivel de desarrollo de los y las estudiantes.
- Fortalecer el autocuidado y la identificación de conductas de riesgos en los estudiantes, mediante campañas, talleres, charlas, entre otros.
- Promover el respeto, diálogo, el cuidado entre pares y de la comunidad educativa en general.
- Otorgar herramientas a los padres, madres y/o apoderados/as y funcionarios/as para que puedan prevenir situaciones de agresiones sexuales y hechos de connotación sexual. Mediante entrega de material en reuniones de apoderados y/o compartiendo información a los correos institucionales.
- Realizar a lo menos una capacitación u otras actividades formativas con funcionarios/as, docentes, asistentes de la educación y directivos, que les permita contar con herramientas para prevenir y/o detectar agresiones sexuales y hechos de connotación sexual en la comunidad educativa.
- Informar las redes de apoyo, a las cuales la comunidad puede recurrir.

**VER PROTOCOLO FRENTE AGRESIONES SEXUALES Y/O HECHOS DE
CONNOTACIÓN SEXUAL QUE ATENTEN CONTRA LA INTEGRIDAD DE LOS
ESTUDIANTES 2026 EN ANEXO N°3.**

ESTRATEGIAS DE PREVENCIÓN PARA ABORDAR SITUACIONES RELACIONADAS A DROGAS Y ALCOHOL EN EL ESTABLECIMIENTO 2026

Las Estrategias de **prevención, intervención y detección temprana relacionadas con el consumo de alcohol y otras drogas**, deben incluirse dentro del **Plan de Gestión de Convivencia Escolar**, considerando las siguientes acciones:

- Socializar el Protocolo con toda la comunidad educativa, durante el año escolar en curso.
- Medidas pedagógicas, formativas y/o de apoyo psicosocial aplicables a los estudiantes involucrados.
- Todas las medidas que se apliquen deben tomar en consideración la edad y el grado de madurez, desarrollo emocional y características de los estudiantes.
- La aplicación de cualquier medida deberá resguardar el **interés superior del niño y el principio de proporcionalidad**.
- El profesor/a jefe en conjunto con el Encargado de Convivencia Escolar, dupla psicosocial, psicólogo de bienestar y/o Orientación deberán implementar las estrategias de información y/o comunicación y de contención con el resto de los compañeros y compañeras, con las y los apoderados del curso y con sus docentes. Y en relación al niño, niña o adolescente afectado, contribuir, en la medida de lo posible, a que conserve su rutina cotidiana, evitando su estigmatización y promoviendo a la contención desde su comunidad más inmediata, su curso.
- Capacitar a docentes, en conceptos básicos de drogas, factores de riesgo, protección y prevención.

- Trabajo en red con las instituciones de derivación.
- Establecer vínculos respetuosos con los y las estudiantes y el resto de la comunidad educativa, que promuevan la comunicación y el aprendizaje.
- Contribuir a una cultura preventiva que promueva el desarrollo de una vida saludable y no consumo de alcohol y otras drogas.
- Mantener una comunicación efectiva y constante con todos los miembros de la comunidad educativa y redes de apoyo.
- Conocer y aplicar los protocolos de acción para abordar situaciones relacionadas a drogas.
- Identificar y apoyar a estudiantes que presenten vulnerabilidad o factores de riesgo, involucrándose con estos desde un rol formativo como agentes significativos para favorecer sus trayectorias educativas.
- Incentivar a los distintos miembros de la comunidad educativa a recurrir a la información sobre tratamiento, materiales, programas y cursos online sobre la **prevención del consumo de drogas y alcohol**, disponibles en la página web de SENDA: <https://academiasenda.gob.cl/> y <https://www.senda.gob.cl/tratamiento/que-es/>

**VER PROTOCOLO DE ACTUACIÓN PARA ABORDAR
SITUACIONES RELACIONADAS A DROGAS Y ALCOHOL EN
EL ESTABLECIMIENTO 2026 EN ANEXO N° 4.**

ESTRATEGIAS QUE FOMENTEN LA SALUD MENTAL Y LA PREVENCIÓN DE CONDUCTAS SUICIDAS 2026

Los establecimientos educacionales son un espacio fundamental durante desarrollo del ciclo vital, ya que en la experiencia educativa se dan interacciones sociales, las cuales, impactan directamente las trayectorias educativas. Es por ello que, los establecimientos educacionales, son un *ámbito propicio y estratégico para promover la salud mental, fomentar estilos de vida saludables y aprender a convivir sanamente con otras personas.*

Para actuar promocionalmente en los cuidados en torno a la Salud Mental y establecer estrategias preventivas en relación a la potencial suicidalidad del estudiantado y la comunidad en general, se establece estrategias que se incluirán en el **PLAN DE GESTIÓN DE CONVIVENCIA ESCOLAR**, a través de diferentes acciones e intervenciones con los miembros de la comunidad educativa.

Dentro de las estrategias que se implementan de forma preventiva y promocional, se encuentran:

- La ejecución de acciones que fomenten la Salud Mental y la Prevención de Conductas Suicidas y Autolesivas.
- Jornadas para padres, madres y/o apoderados/as, para prevenir y detectar síntomas de conductas suicidas y otros problemas de salud mental.
- Jornadas promocionales de Salud Mental y Prevención de Conductas de Riesgo para estudiantes.
- Talleres y/o charlas a los/as funcionarios/as para prevenir y abordar conductas suicidas y conductas de riesgo en salud mental.
- Talleres y/o charlas a los/as funcionarios en primeros auxilios psicológicos.

**PROTOCOLO DE ACCIONES Y PROCEDIMIENTOS QUE FOMENTEN LA SALUD MENTAL Y LA
PREVENCIÓN DE CONDUCTAS SUICIDAS 2026 EN ANEXO N°5.**

XVI. REGULACIONES REFERIDAS AL ÁMBITO DE LA CONVIVENCIA ESCOLAR

PLAN DE GESTIÓN DE LA CONVIVENCIA ESCOLAR 2026 – LICEO JUAN PABLO DUARTE

Introducción

A continuación, se presenta el Plan de Gestión de la Convivencia Escolar 2026, el cual fue elaborado considerando los valores del establecimiento y así también los objetivos y acciones que como establecimiento se pretenden generar junto a la comunidad.

Fundamentación

La Ley 20.536 (2011) “Sobre Violencia Escolar”, establece que todos los establecimientos educacionales deberán contar

con un Encargado de Convivencia Escolar, quien es responsable de la implementación de las medidas que determinen el Consejo Escolar y que deberán constar en un Plan de Gestión de la Convivencia.

En este marco, el Ministerio de Educación a través de la política Nacional de Convivencia Educativa 2024-2030 busca crear las condiciones para que **niños, niñas, adolescentes, jóvenes y adultos aprendan a convivir cada vez mejor**, que aspiren a comprender y construir la convivencia no solo desde el cumplimiento formal de los instrumentos relacionados con ella, sino desde la capacidad de mirar a cada persona como sujetos de derechos partícipes de la configuración cotidiana de la convivencia educativa, enfatizando su sentido formativo.

Fomentar una respetuosa y segura Convivencia Escolar entre los diversos integrantes de la comunidad del Liceo Juan Pablo Duarte, considerando su diversidad, sus derechos y sus deberes. En relación con la Meta Estratégica PEI, es posible mencionar que se propone como objetivo vincular las acciones a los cuatro sellos institucionales: Educación integral de excelencia sustentada en buena convivencia, Educación centrada en valores universales, Compromiso con el entorno y el medio ambiente y Comunidad colaborativa y comprometida.

Vinculación del PEI y Plan de gestión de Convivencia Escolar.

Fomentar una respetuosa y segura Convivencia Escolar entre los diversos integrantes de la comunidad del Liceo Juan Pablo Duarte, considerando su diversidad, sus derechos y sus deberes.

En relación con la Meta Estratégica PEI, es posible mencionar que se propone como objetivo vincular las acciones a los cuatro sellos institucionales: Educación integral de excelencia sustentada en buena convivencia, Educación centrada en valores universales, Compromiso con el entorno y el medio ambiente y Comunidad colaborativa y comprometida.

Equipo de Gestión de Convivencia Escolar

Convivencia Escolar, Dirección, Inspectoría General, Orientación y Dupla Psicosocial

También podrán participar de las reuniones del Equipo de Gestión de Convivencia Escolar, docentes y asistentes de la educación, según corresponda.

Objetivo General del Plan de gestión de Convivencia Escolar

Implementar acciones de Promoción para una favorable Convivencia Escolar.

Objetivos Específicos

- Difundir y socializar con la comunidad los Reglamentos Internos, Protocolos (prebásica y básica-media) y Plan de Gestión de Convivencia Escolar 2026
- Implementar acciones para favorecer una positiva resolución de conflictos.
- Promocionar una identidad de Liceo, fortaleciendo los vínculos entre estamentos y la participación democrática.

Indicadores

Se considerarán como indicadores los siguientes documentos: Actas de reuniones, Actas de entrevistas, Registros de Asistencia, Registro fotográfico de actividades, Planilla de Registro de Casos, Listas de Asistencia, etc.

Plan Anual de Gestión de la Convivencia Escolar 2026

Fase Diagnóstico y planificación

La Fase de Diagnóstico fue elaborada durante los meses de octubre y noviembre de 2025. La planificación se realizó en diciembre de 2025.

Fase Promoción y Difusión

- Campaña Difusión Reglamento Interno
- Página web Liceo JPD
- Difusión con Estudiantes
- Difusión con Docentes, Asistentes de la Educación y Difusión con Apoderados
- Difusión con CEMPA /APA
- Fase Intervención y acciones
- Las intervenciones y acciones se realizarán durante los meses de marzo a diciembre del año lectivo 2026.

PLAN DE GESTIÓN DE LA CONVIVENCIA ESCOLAR 2026

PLAN DE GESTIÓN DE CONVIVENCIA ESCOLAR 2026: LICEO JUAN PABLO DUARTE
OBJETIVO GENERAL: Ejecutar acciones de Promoción para una favorable Convivencia Escolar.

Objetivos Específicos	Vinculación Con Dimensión PME	Actividades o Acciones	Dimensión de los IDPS relacionados	N° Actividades o acciones mínimas	META 2026 % (Importante para considerar su PSCE 2026, que las metas deben ser medibles, por lo que se debe)	Periodo programado para realizar	Medio utilizado	Beneficiario o Participante	Medio de verificación	Lugar propuesto para desarrollo	Cargo/s Principal Responsable De La Planificación Y Ejecución
OBJETIVOS ESPECÍFICO 1	Vinculación con dimensión PME	ACTIVIDADES O ACCIONES	DIMENSIÓN DE LOS IDPS RELACIONADO	N° TOTAL ACTIVIDADES O ACCIONES (MÍNIMAS)	META 2026 %	PERIODO PROGRAMADO PARA REALIZAR LA/S ACTIVIDAD/ES	MEDIO UTILIZADO	BENEFICIARIO O PARTICIPANTES	LUGAR PROPUESTO PARA REALIZAR LA ACTIVIDAD	MEDIOS DE VERIFICACIÓN	Cargo/s principal responsables de la planificación y ejecución
(1/3) Difundir y socializar con la comunidad los Reglamentos Internos, Protocolos (prebásica y básica-media) y Plan de Gestión de Convivencia Escolar 2026.	Convivencia escolar: Fortalecer la sana convivencia escolar en la comunidad educativa, que faciliten el logro de los aprendizajes y una educación integral de todos/as los/as estudiante. Gestión De recursos: Proveer de los recursos necesarios para el desarrollo de todas las acciones de mejora	Sensibilización y socialización del reglamento interno 2026 a toda la comunidad educativa. (Obligatorio por normativa)	Vida democrática	4	90%	Marzo-Diciembre	Correo electrónico	Comunidad del establecimiento Juan Pablo Duarte	Establecimiento / Medios Digitales	Correo electrónico, fotografías, elementos gráficos.	Convivencia Escolar
		Socializar el Plan de Gestión de la Convivencia Escolar y sus avances.	Vida democrática	3	90%	Marzo - diciembre	Correo Electrónico	Comunidad del establecimiento	Establecimiento / Medios Digitales	Correo electrónico, fotografías, correos	Convivencia Escolar
		Subir a la página web del Liceo los RICES actualizados	Ambiente organizado	1	100%	Marzo	Página web	Comunidad del establecimiento Juan Pablo	Página web	Página web, correos	Convivencia Escolar
		Sesión de trabajo con docentes y asistentes en el que se aborde el RICE 2026 de Ed. Parvularia.	Participación	1	100%	Marzo	Presencial	Docentes y Asistentes de la Educación de Prebásica	Establecimiento	Lista de asistencia, acta, fotografías.	Convivencia Escolar
		Sesión de trabajo con docentes y Ejecutar 2 Campañas gráficas de difusión del RICE y Plan de Gestión de Convivencia Escolar.	Ambiente de respeto	2	90%	Marzo - diciembre	Presencial	Comunidad del establecimiento Juan Pablo	Establecimiento	Lista de asistencia, Material gráfico, correos de difusión.	Convivencia Escolar
		Ejecutar al menos 2 Instancias de difusión a funcionarios en Consejo Técnico sobre RICE y plan de Gestión de CE.	Vida democrática	2	90%	Marzo - julio	Presencial - Reunión Técnica	Funcionarios	Establecimiento	Lista de asistencia, acta, fotografías.	Convivencia Escolar
		Ejecutar al menos 2 Instancias de inducción a funcionarios nuevos RICE y plan de Gestión de CE.	Ambiente organizado	2	90%	Marzo - julio	Presencial - Reunión	Funcionarios nuevos	Establecimiento	Lista de asistencia, acta, fotografías.	Convivencia Escolar
		Sesión de constitución del CONSEJO ESCOLAR 2026. (Obligatorio por normativa)	Participación	1	100%	Marzo	Presencial - Reunión Consejo Escolar	Consejo Escolar	Establecimiento	Lista de asistencia, acta, fotografías	Convivencia Escolar
		Sesiones de trabajo con Consejo escolar 2026. (Obligatorio por normativa)	Participación	3	90%	Marzo - diciembre	Presencial - Reunión	Consejo Escolar	Establecimiento	Lista de asistencia, acta, fotografías	Convivencia Escolar
		Jornadas de trabajo para la actualización y/o modificación del RICE 2026. Realización de jornadas reflexivas (Obligatorio por normativa)	Participación	6	90%	Junio - diciembre	Presencial / En línea	Comunidad del establecimiento Juan Pablo Duarte	Establecimiento	Lista de asistencia, acta, fotografías.	Convivencia Escolar
		Envío y posterior presentación RICE 2027 a Consejo Escolar una vez realizadas las actualizaciones. (Obligatorio por normativa)	Participación	1	100%	Diciembre	Correo Electrónico / Reunión	Comunidad del establecimiento Juan Pablo	Medio Digital	Correo electrónico	Convivencia Escolar
		Sesión de aprobación RICE 2027 a Consejo Escolar (Obligatorio por normativa)	Participación	1	100%	Diciembre	Presencial - Reunión Consejo Escolar	Comunidad del establecimiento Juan Pablo Duarte	Establecimiento	Lista de asistencia, acta, fotografías.	Convivencia Escolar

OBJETIVOS ESPECÍFICO 2	Vinculación con dimensión PME	ACTIVIDADES O ACCIONES	DIMENSIÓN DE LOS IDPS RELACIONADO	N° TOTAL ACTIVIDADES O ACCIONES (MÍNIMAS)	META 2026 %	PERIODO PROGRAMADO PARA REALIZAR LA/S	MEDIO UTILIZADO	BENEFICIARIO O PARTICIPANTES	LUGAR PROPUESTO PARA REALIZAR LA	MEDIOS DE VERIFICACIÓN	Cargo/s principal responsables de la planificación y ejecución
(2/3) Implementar acciones para favorecer una positiva resolución de conflictos.	Convivencia escolar: Fortalecer la sana convivencia escolar en la comunidad educativa, que faciliten el logro de los aprendizajes y una educación integral de todos/as los/as estudiante. Gestión De recursos : Proveer de los recursos necesarios para el desarrollo de todas las acciones de mejora.	TALLER DE FORTALECIMIENTO Y REFORZAMIENTO en HERRAMIENTAS DE Resolución de Conflictos para funcionarios antiguos por ciclo, en el contexto educacional (Obligatorio por normativa)	Ambiente de respeto	1	100%	Junio	Presencial / Liceo JPD	Funcionarios	Establecimiento	Lista de asistencia, acta, fotografías	Convivencia Escolar - Orientación
		Capacitación en Resolución de Conflictos para funcionarios NUEVOS (Obligatorio por normativa)	Ambiente organizado	2	90%	Junio - diciembre	Presencial / Liceo JPD	Funcionarios	Establecimiento	Lista de asistencia, acta, fotografías	Convivencia Escolar - Orientación - Bienestar Psicosocial
		Realizar reuniones de trabajo de Equipo de Gestión de la Convivencia Escolar.	Ambiente seguro	8	90%	Marzo - diciembre	Presencial / Liceo JPD	Estudiantes - equipo de gestión	Establecimiento	Lista de asistencia, acta, fotografías.	Convivencia Escolar
		Ejecutar instancias de trabajo con estudiantes en temáticas de Convivencia Escolar.	Ambiente de respeto	8	90%	Marzo - diciembre	Presencial / Liceo JPD	Estudiantes	Establecimiento	Lista de asistencia, acta, fotografías.	Convivencia Escolar - Orientación - Bienestar Psicosocial
		Ejecutar instancias de trabajo con asistentes de la educación en temáticas de Convivencia Escolar.	Ambiente organizado	8	90%	Marzo - diciembre	Presencial / Liceo JPD	Asistentes de la educación	Establecimiento	Lista de asistencia, acta, fotografías.	Convivencia Escolar - Orientación - Bienestar Psicosocial
		Realizar talleres para apoderados en temáticas de Convivencia Escolar.	Ambiente de respeto	3	90%	Marzo - diciembre	Presencial / En línea	Apoderados	Establecimiento	Lista de asistencia, acta, fotografías.	Convivencia Escolar - Orientación - Bienestar Psicosocial

OBJETIVOS ESPECÍFICO 3	Vinculación con dimensión PME	ACTIVIDADES O ACCIONES	DIMENSIÓN DE LOS IDPS RELACIONADO	N° TOTAL ACTIVIDADES O ACCIONES (MÍNIMAS)	META 2026 %	PERIODO PROGRAMADO PARA REALIZAR LA/S ACTIVIDAD/ES	MEDIO UTILIZADO	BENEFICIARIO O PARTICIPANTES	LUGAR PROPUESTO PARA REALIZAR LA ACTIVIDAD	MEDIOS DE VERIFICACIÓN	Cargo/s principal responsables de la planificación y ejecución
(3/3) Promocionar una identidad de Liceo, fortaleciendo los vínculos entre estamentos y la participación democrática.	Convivencia escolar: Fortalecer la sana convivencia escolar en la comunidad educativa, que faciliten el logro de los aprendizajes y una educación integral de todos/as los/as estudiante. Gestión De recursos: Proveer de los recursos	Conmemorar el Día de la Convivencia Escolar.	Participación	1	100%	Abril	Presencial / Liceo JPD	Comunidad del establecimiento Juan Pablo	Establecimiento	Acta de reuniones de planificación, fotografías,	Convivencia Escolar
		Conmemorar el Día del Estudiante.	Sentido de pertenencia	1	100%	Mayo	Presencial / Liceo JPD	Comunidad del establecimiento Juan Pablo	Establecimiento	Acta de reuniones de planificación, fotografías,	Convivencia Escolar - Equipo de Gestión
		Celebrar la Feria de la Salud.	Hábitos de autocuidado	1	100%	Noviembre	Presencial / Liceo JPD	Comunidad del establecimiento Juan Pablo	Establecimiento	Acta de reuniones de planificación, fotografías,	Convivencia Escolar - Orientación - Bienestar Psicosocial
		Campañas preventivas vinculadas a temáticas de Convivencia Escolar.	Ambiente de respeto	4	100%	Marzo - diciembre	Presencial / Liceo JPD	Comunidad del establecimiento Juan Pablo	Establecimiento	Acta de reuniones, material gráfico.	Convivencia Escolar - Orientación - Bienestar Psicosocial

XVII. APROBACIÓN, MODIFICACIONES, ACTUALIZACIÓN Y DIFUSIÓN DE REGLAMENTO INTERNO DE CONVIVENCIA ESCOLAR

El Reglamento Interno de Convivencia Escolar deberá ser actualizado año tras año y para ello se realizarán reuniones de actualización, siendo la mínima para tal objetivo una anual. Deben participar todos los estamentos en tal proceso de actualización. Por último, la aprobación del Manual de Convivencia es responsabilidad del Consejo Escolar, quienes votarán la misma, durante la última sesión del año previo a su entrada en vigencia. El presente manual entrará en vigencia en marzo de 2026.

La difusión del Manual de Convivencia se realizará mediante la página web del establecimiento y por correo electrónico a apoderados/as, estudiantes y funcionarios y es deber de cada integrante de la comunidad conocerlo.

La entrada en vigencia del Manual de Convivencia es el inicio del año lectivo, previa aprobación de Consejo Escolar del documento.

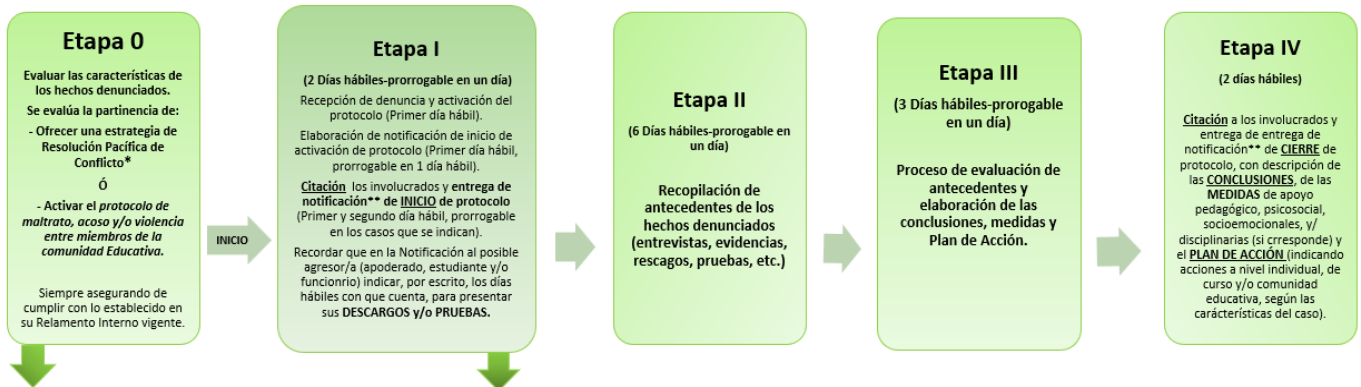
En caso de no cumplir con la actualización correspondiente, el Liceo podría ser sancionado por organismo correspondiente.

XVIII. ANEXOS

Importante: Es importante mencionar que en los siguientes protocolos también podría ser requerida la participación de profesores jefes, de asignaturas y/o asistentes de la educación cuando esto corresponda según el tipo de protocolo activado. Por ejemplo, participación en el proceso de levantamiento de información, en situaciones como entrevistas con apoderados, con estudiantes, diseño de plan de acción, entre otros.

ANEXO 1: PROTOCOLO DE ACTUACIÓN FRENTE A SITUACIONES DE MALTRATO, ACOSO ESCOLAR O VIOLENCIA, ENTRE MIEMBROS DE LA COMUNIDAD EDUCATIVA 2026

PROPUESTA FLUJO PROTOCOLO FRENTE A SITUACIONES DE MALTRATO, ACOSO ESCOLAR O VIOLENCIA, ENTRE MIEMBROS DE LA COMUNIDAD EDUCATIVA 2026



*En caso de ofrecer una estrategia de resolución pacífica de conflicto, el acta de notificación debe contener título, síntesis de los hechos, propuesta/acuerdos y, de llegar a acuerdo/s el apoderado/a, debe escribir su aprobación con puño y letra, con fecha y firma (Reunión debe quedar registrada en Napsis). En caso de **no aceptar**, dejar verificadores de cada paso en actas y Napsis, además de evaluar la pertinencia de abrir un protocolo, según lo establecido en su RI vigente.

IMPORTANTE: Tener presente que, por normativa, existen hechos ocurridos entre miembros de la comunidad educativa que, por sus características, estamos **obligados a activar un protocolo**, según los pasos establecidos en su RI vigente.

Toda **notificación es personal y presencial, y debe quedar registrada en Napsis. En el caso excepcional que el apoderado(a) o tutor legal indica no poder asistir o, incluso negarse a asistir o firmar, **inmediatamente** se procederá a gestionar el envío de la **NOTIFICACIÓN DE INICIO O DE CIERRE DE PROTOCOLO** por carta certificada al domicilio registrado en la matrícula y de manera **simultánea** al correo electrónico. Siempre de ir con **nombre, firma y timbre** del funcionario/s responsable de a la notificación.

Las notificaciones de **INICIO** deben contar siempre con: Fecha de inicio, nombre protocolo, mencionar Etapas del protocolo y plazos de Descargos y Pruebas cuando corresponda (recordar todos/as tiene el derecho a ser escuchado), Descripción **específica** de la conducta imputada y tipificación en el RI (si corresponde), Medidas inmediata (si corresponde) (apoyo pedagógico, psicosocial, socioemocionales y/o excepcionales) y solicitar siempre autorización para entrevistar al estudiante involucrado a sus apoderados. Recordar que **solo se puede aplicar una medida excepcional** cuando esta puede ser **debidamente justificada**, frente al posible riesgo de la seguridad integral de/l o los estudiantes/s involucrados u otros integrantes de la comunidad educativa.

¡NO OLVIDAR! Siempre revisar su Reglamento Interno vigente, para considerar las **diferencias** en las acciones y/o medidas establecidas cuando los hechos denunciados son: **entre estudiante/s y funcionarios/as, entre funcionarios/as y apoderados/as, y entre funcionarios/as.**

El presente protocolo establece los **pasos a seguir, plazos y los responsables** de su activación ante cualquier situación que atente contra la integridad física o psicológica de algún miembro de la comunidad educativa. Este se refiere a todo tipo de violencia física o psicológica, cometida por cualquier medio (presencial o a través de medios digitales), en contra de un estudiante y/o cualquier otro integrante de la comunidad educativa¹⁸.

Por lo tanto, pueden darse en los siguientes casos:

- ✓ **Estudiante es víctima o testigo** de hechos de violencia, maltrato y/o acoso por parte uno o más **estudiante** de la comunidad educativa.
- ✓ **Funcionario/a es víctima o testigo** de hechos de violencia, maltrato y/o acoso por parte **de un estudiante** de la comunidad educativa.
- ✓ **Madre, Padre y/o apoderado es víctima o testigo** de hechos de violencia, maltrato y/o acoso por parte uno o más **estudiante** de la comunidad educativa.
- ✓ **Padre, madre y/o apoderado/a** es víctima de hechos de violencia, maltrato y/o acoso por parte de **un funcionario/a** de la comunidad educativa.
- ✓ **Estudiante es víctima o testigo** de hechos de violencia, maltrato y/o acoso por parte uno o más **padre, madre y/o apoderado/a** de la comunidad educativa.
- ✓ **Estudiante es víctima o testigo** de hechos de violencia, maltrato y/o acoso por parte un **funcionario/a** de la comunidad educativa.
- ✓ **Funcionario/a es víctima o testigo** de hechos de violencia, maltrato y/o acoso por parte de un **padre, madre y/o apoderado/a** de la comunidad educativa.

El procedimiento tendrá una duración **de 13 días hábiles¹⁹, prorrogables conforme se indica en cada etapa**, desde la recepción de los hechos denunciados al Establecimiento Educacional.

LOS PROTOCOLOS ACÁ PRESENTADOS SE ESTRUCTURAN PRINCIPALMENTE DE LA SIGUIENTE MANERA:

Etapa I (2 días hábiles- prorrogable en un día)

- Recepción de denuncia y activación del protocolo frente a situaciones de maltrato, acoso escolar o violencia entre miembros de la comunidad (Primer día hábil).
- Elaboración y redacción de notificación de inicio de activación de protocolo (Primer día hábil, prorrogable en 1 día hábil).
- Citación y entrega de notificación de inicio de protocolo a involucrados/as (Primer y segundo día hábil, prorrogable en los casos que se indican).
- Indicar que los días de presentación de descargos y/o pruebas con que cuenta la persona indicada como posible agresor/a (3 días hábiles desde la notificación de inicio).

Etapa II (6 Días hábiles- prorrogable en un día)

- Recopilación de antecedentes de los hechos (entrevistas, evidencias, análisis de antecedentes, de pruebas y/o descargos etc.)

Etapa III (3 Días hábiles- prorrogable en un día)

- Cierre del proceso de levantamiento de antecedentes y elaboración de notificación de cierre.

Etapa IV (2 días hábiles)

- Notificación de cierre del protocolo (Conclusiones/Plan de acción).

*Las acciones y medidas judiciales, excepcionales, de apoyo pedagógico, psicosocial, socioemocional, formativas, de reparación u otras, que **se consideran en cada etapa y/o resolución, dependerán** de la **PARTICULARIDAD DE CADA CASO**, el **rol en los hechos denunciados** (posible víctima, agresor y/o testigo) y, si son **estudiantes, funcionarios/as y/o madres, padres y/o apoderados**.

IMPORTANTE:

Frente a cualquier tipo de medida establecidas ante la transgresión de una norma estipuladas en el Reglamento interno, es importante que en el caso de los/ estudiantes que presenten **DIAGNÓSTICO DENTRO DEL ESPECTRO DEL AUTISMO**, realizar el despeje correspondiente a si estos comportamientos se asocian a su diagnóstico. La normativa vigente refiere que: *“no es posible sancionar a estudiantes autistas por conductas que están asociadas a su diagnóstico”²⁰*. Cualquier medida que se considere, ya sea **formativa o disciplinar**, debe ser siempre previamente **consensuada con el equipo de apoyo** (PIE o Inclusión).

¹⁸ <https://convenciaparaciudadania.mineduc.cl/wp-content/uploads/2024/07/Cartilla-10-Como-prevenir-y-abordar-violencia.pdf>

¹⁹ Importante: los únicos plazos que no son prorrogables son aquellos establecidos para efectuar las **denuncias por posibles hechos constitutivos de delito (24 horas)**.

²⁰ Resolución N°586 del Ministerio de Educación.

A. ACTIVACIÓN DEL PROTOCOLO FRENTE A SITUACIONES DE MALTRATO, ACOSO ESCOLAR O VIOLENCIA, ENTRE ESTUDIANTES Y/O DE ESTUDIANTE A UN ADULTO MIEMBRO DE LA COMUNIDAD EDUCATIVA Y/O TERCERO.

ETAPA I: RECEPCIÓN DE DENUNCIA Y ACTIVACIÓN (2 días hábiles- prorrogable en un día)

1.1. DAR CUENTA DE LOS HECHOS Y TOMAR CONOCIMIENTO DE LA DENUNCIA: (Responsable: Todos los miembros de la comunidad, Primer día hábil)

Todo miembro de la comunidad educativa quien, sufra, presencie o tome conocimiento por cualquier medio de un hecho que eventualmente pueda ser constitutivo de maltrato, acoso o violencia en contra de un niño, niña o adolescente (NNA), asistentes, docentes, funcionarios/as y/o apoderados/as, **DEBE INFORMAR SOBRE LOS HECHOS**, tales como: agresiones físicas o psicológicas, humillaciones, acosos, hostigamiento, insultos, amenazas, discriminación (entre otros), ya sea que se ejerzan en forma verbal, por escrito, o por medios tecnológicos (redes sociales, videos, fotografías etc.)²¹.

Puede darse:

- Que **un/a estudiante** constate una situación de este tipo o tome conocimiento de este tipo de agresión, violencia y/o acoso, **entre estudiantes de la comunidad educativa**. En este caso, podrá acudir directamente al Encargado de Convivencia Escolar o ante el adulto bajo cuyo cuidado se encuentre, quien deberá **informar la situación inmediatamente al Encargado/a de Convivencia Escolar, Director/a, Inspector General, profesor/a jefe o cualquier integrante del equipo directivo** del establecimiento.

- Que **un adulto** sufra, presencie o sea informado de una situación de este tipo de agresión, violencia y/o acoso, **por parte de un/a estudiante de la comunidad educativa**. En este caso deberá **comunicarlo inmediatamente**, al Encargado de Convivencia Escolar, Director/a, Inspector General o cualquier integrante del equipo directivo del establecimiento.

En cualquiera de los casos, la posible víctima o testigos que tomen conocimiento de estos hechos **deberá NOTIFICARLO DE MANERA PRESENCIAL EN ENTREVISTA, LEVANTANDO ACTA por el funcionario/a que recibe la denuncia o, VÍA CORREO ELECTRÓNICO enviado inmediatamente** al Director/a, Encargado/a de Convivencia Escolar, Inspector/a General, profesor/a jefe o cualquier integrante del equipo directivo del establecimiento, **para solicitar que se evalúe la pertinencia de la ACTIVACIÓN FORMAL del respectivo protocolo.**

En caso de **situaciones graves**, en que existan lesiones, intentos suicidas o algún otro hecho que requiera de intervención inmediata, el adulto que presencie o conozca dicha situación deberá adoptar las **medidas necesarias de carácter urgente**²² y activar el correspondiente **PROTOCOLO DE ACCIDENTE ESCOLAR**, en caso de ser procedente, para dar el debido resguardo de la vida e integridad física de los afectados, tales como la prestación de primeros auxilios o la derivación al centro de salud más cercano al establecimiento educacional, para constatación de lesiones. Efectuado lo anterior, deberá **comunicar inmediatamente sobre lo sucedido al Encargado/a de Convivencia Escolar** a fin de que este registre formalmente los hechos ocurridos, así como las acciones adoptadas y siga el curso del protocolo de actuación.

El Establecimiento Educacional debe **GARANTIZAR UNA ESCUCHA ACTIVA DEL RELATO**, a través del Encargado de Convivencia Escolar, o a quien el Director/a haya designado del Equipo de gestión, en lo posible, deberá procurar atender al estudiante o miembros de la comunidad educativa involucrados, en un lugar adecuado, que brinde tranquilidad, confianza y disponga del tiempo necesario, a fin de que pueda comunicar de forma precisa y clara los hechos de los que tomó conocimiento o fue testigo.

En el caso de los/ estudiantes que presenten **DIAGNÓSTICO DENTRO DEL ESPECTRO DEL AUTISMO**, realizar el despeje correspondiente a si estos comportamientos se asocian a su diagnóstico. Cualquier acción que se considere para tomar posibles medidas y/o la elaboración del plan de acción, debe ser siempre previamente coordinada con el equipo de apoyo (PIE o Inclusión).

CUANDO SE TRATA DE HECHOS QUE HAGAN PRESUMIR LA EXISTENCIA DE UN DELITO (LESIONES GRAVES, MALTRATO RELEVANTE U OTROS):

- Todo funcionario/a que sospeche que se ha cometido un delito por o en contra de un miembro de la comunidad educativa, conforme a lo dispuesto en el **artículo 175 del Código Procesal Penal**, se encuentra **OBLIGADO A NOTIFICAR LOS**

²¹ Mayor información ver: "Capítulo de Normas, Faltas, medidas disciplinarias y Formativas del Reglamento Intento".

²² Se refiere a toda acción que realiza un adulto que presencie o conozca el hecho y pueda contribuir a interrumpir, detener y/o prestar ayuda en caso de ser procedente, para dar el debido resguardo de la vida e integridad física y psicológica del o los afectado/s. Por ejemplo: prestación de primeros auxilios, activar el correspondiente protocolo de accidente escolar, o la derivación al centro de salud más cercano al EE.

HECHOS AL DIRECTOR/A²³ para que realice la correspondiente denuncia al **Ministerio Público**, en un **plazo máximo de 24 horas** desde que toma conocimiento del hecho²⁴.

- El Director/a, como representante legal de la Institución educativa y como refuerza el artículo 63 de la Ley N°21.430, debe **ASEGURARSE** que él/ella o a quién designe, realice los procesos que correspondan, según lo requerido en cada caso en particular (medida proteccional, denuncia Ministerio Público (Fiscalía), y/o derivación a organismos pertinentes).
- Lo que se debe denunciar es el hecho, proporcionando todos los datos disponibles incluyendo la identificación de los involucrados/as. Recordar que la aplicación de sanciones es tarea del Ministerio Público y Tribunales de Garantía, **NO DEL ESTABLECIMIENTO EDUCACIONAL**.

El proceso de denuncia debe ser tramitado por canal online, mediante el link de acceso “denuncia en línea”: <https://agenda.minpublico.cl/denuncia/>, ingresando a la plataforma mediante clave única.



- En el caso de feriado o suspensión de clases es obligación del Director/a del establecimiento realizar la denuncia y, remitir los antecedentes a la unidad de Convivencia Escolar para que se dé continuidad al proceso, al día hábil siguiente.
- En el **caso de que se realice la denuncia ante Carabineros de Chile**, se debe entregar al Director/a copia del número de parte. Si el **procedimiento de declaración y denuncia se realiza en PDI**, se debe respaldar en acta con firma, fecha, hora y sede, donde se efectúa la constancia ya que, la entidad no entregará copia de declaración o comprobante de ella.
- Las medidas que se adopten deben **resguardar la privacidad de los involucrados**, especialmente, de él/la afectado/a.

OBLIGACIÓN DE DENUNCIAR

Responsable: Todos los/as funcionarios/as deben notificar formalmente al director/a para asegurar la realización de la denuncia en un plazo no mayor de 24 horas desde que tomó conocimiento de los hechos. El director/a del establecimiento educacional deberá SIEMPRE verificar si se realizó la denuncia, y en caso contrario está en la obligación de realizar la denuncia del caso.

SI LAS AGRESIONES NO CONSTITUYEN DELITO Y SE PRODUCEN EN EL ÁMBITO FAMILIAR

- Es deber de los/as funcionarios/as del establecimiento poner en conocimiento del director/a del establecimiento, y denunciar en los Tribunales de Familia, el cual podrá derivar esta responsabilidad en el encargado de convivencia escolar o la dupla psicosocial.
- a) Si un/a estudiante es víctima de maltrato en su entorno familiar, se aplica lo dispuesto en el párrafo II de la Ley N° 20.066 sobre violencia intrafamiliar y los casos se tramitan ante los **Tribunales de Familia**, a fin de que este adopte las medidas que estime necesarias para entregar el debido resguardo a los estudiantes, sin perjuicio de las medidas que adopte el E.E.
- b) Cualquier hecho que **constituya una vulneración de derechos** en contra de un estudiante cuando la advierta.
- El funcionario/a que tomó conocimiento de los hechos tienen un **plazo de 24 horas** desde que se recibe la denuncia para remitir los antecedentes por medio de la página del poder judicial (ingreso de causas) a tribunales de familia por medio de un informe cuyo objeto

²³ **NOTIFICARLO** de manera presencial en entrevista, **LEVANTANDO ACTA** por quién recibe la denuncia o, vía correo electrónico enviado inmediatamente al Director/a.

²⁴ Todos los adolescentes entre 14 y 18 años son responsables ante la ley penal, tienen derecho a defensa gratuita, y de ser condenados a penas privativas de libertad, no son derivados a recintos carcelarios adultos, sino a centros especiales. Además, reciben un conjunto de garantías, como acceso a educación y programas de rehabilitación antidrogas y alcohol.

será que este adopte las medidas que estime necesarias frente a una posible vulneración de derechos o hechos de violencia intrafamiliar, adjuntando los siguientes antecedentes:

- i. Nombre completo, RUT y domicilio de la víctima y sus padres y/o
- ii. apoderados.
- iii. Nombre completo, RUT y domicilio del acusado, y en el caso de ser otro
- iv. estudiante de sus padres y/o apoderado.
- v. Breve relato de los hechos denunciados.
- vi. Acompañar hoja de vida del estudiante y registro de asistencia

Es importante no confundir la responsabilidad que tiene el establecimiento educacional con la de los organismos especializados: la función de los establecimientos educacionales **NO ES INVESTIGAR EL DELITO**, sino actuar oportunamente para proteger al niño/a o adolescente, denunciando los hechos y/o realizando la derivación pertinente. **TANTO LA INVESTIGACIÓN COMO EL PROCESO DE REPARACIÓN, ESTÁ A CARGO DE OTROS ORGANISMOS E INSTITUCIONES ESPECIALIZADAS.**

1.2. REGISTRO DE LA DENUNCIA, ELABORACIÓN Y REDACCIÓN DE NOTIFICACIÓN DE INICIO DE ACTIVACIÓN DE PROTOCOLO: (Responsable: Encargado de Convivencia Escolar, Inspector General o cualquier integrante del equipo directivo del establecimiento. Primer día hábil, prorrogable en 1 día hábil)

Una vez que el Encargado/a de Convivencia Escolar o el responsable designado por el establecimiento educacional, es informado de una situación que eventualmente constituya maltrato, acoso o violencia escolar, deberá como mínimo realizar las siguientes acciones:

1. **REGISTRO ESCRITO DE LA DENUNCIA:** Al momento de registrar la denuncia es necesario que el/la funcionario/a **transcriba en forma completa** la declaración (sin interpretaciones, ni juicios, en forma descriptiva, objetiva, pudiendo incluir citas textuales siempre entre comillas), debiendo dejar SIEMPRE un registro escrito de esta información.
2. El registro de denuncia **no es obligatorio que sea firmado por el denunciante cuando la víctima es un estudiante**, sin embargo, se requiere la firma del funcionario/a de quien toma conocimiento de los hechos.
3. Realizar una evaluación preliminar del caso y proponer la adopción de las medidas urgentes previamente establecidas en el Reglamento Interno y conocidas por la comunidad escolar. Se denominan medidas urgentes aquellas acciones inmediatas y de carácter provisorio, que deben adoptarse para resguardar el interés superior de los niños, niñas o adolescentes afectados directa o indirectamente por los hechos denunciados.
4. **CONSOLIDAR UN EXPEDIENTE CON TODOS LOS ANTECEDENTES Y COMUNICAR LA DENUNCIA A LA DIRECCIÓN DEL ESTABLECIMIENTO (DIRECTOR/A) Y DE EXISTIR ALGÚN/A ESTUDIANTE INVOLUCRADO/A, A SU PROFESOR/A JEFE.**
 - Incluir todos los antecedentes recabados, incluyendo los referidos a las actuaciones del ítem 1.1. y que se reciban durante el transcurso del procedimiento.
 - Resguardar y respaldar los antecedentes en un expediente digital o físico de **CARÁCTER RESERVADO Y CONFIDENCIAL**²⁵, de acuerdo a lo contemplado en la Ley 19.628.
 - Cumplir con requisitos de acta, dejando registro con fecha y firma de los intervinientes.

Una vez que la Dirección toma conocimiento de los antecedentes de la denuncia, el equipo directivo del establecimiento deberá determinar la Evaluación/Adopción de **MEDIDA DE RESGUARDO INMEDIATA** respecto de los/las estudiantes involucrados/as.

a)¿QUÉ SE DEBE CONSIDERAR CUANDO LA POSIBLE VÍCTIMA O EL POSIBLE AGRESOR/A ES UN ESTUDIANTE?:

oEn caso de maltrato entre pares se puede considerar la reubicación de él/la estudiante agresor/a o del agredido/a en aquellos casos en que el/la apoderado/a lo solicite y/o autorice.

oDerivación a profesionales internos/as o externos/as para evaluaciones y/o intervenciones de carácter psicológico, psicopedagógico, médico, etc., según corresponda.

oProporcionar acompañamiento a los/as involucrados/as con los funcionarios internos del E.E., especialmente el monitoreo de seguridad por parte de inspectoría, para evitar y prevenir posibles nuevos hechos de violencia.

oConsiderar la pertinencia de aplicar una medida/s excepcional/es establecidas en el CAPÍTULO: NORMAS, FALTAS, MEDIDAS DISCIPLINARIAS/FORMATIVAS Y PROCEDIMIENTOS.

En la **adopción de todas las medidas se debe considerar el resguardo de la privacidad de los/las involucrados/as**, especialmente, de él/la afectado/a.

²⁵ Solo se deberá mencionar lo ocurrido a las personas que estén designadas como encargadas de realizar la denuncia o adoptar las medidas de apoyo pedagógico o psicosocial en beneficio del NNA. Es **necesario tomar contacto con los/las apoderados/as una vez que se ha recibido una denuncia**, pues la normativa educacional le otorga a los padres, madres y apoderados derechos tales como: a ser informados por el sostenedor y los directivos y docentes a cargo de la educación de sus hijos o pupilos respecto de los rendimientos académicos, de la convivencia escolar y del proceso educativo de éstos, así como del funcionamiento del establecimiento, y a ser escuchados y a participar del proceso educativo en los ámbitos que les corresponda. Además, el proceso de **acompañamiento de la familia es fundamental** para contener **emocionalmente a su hijo/a**, por tanto, la madre y el padre (o adulto responsable a cargo) son parte del proceso reparatorio del NNA.

Se **REDACTA LA NOTIFICACIÓN DE ACTIVACIÓN DEL PROTOCOLO**, la que deberá constar con los siguientes antecedentes:

- 1) Nombre protocolo activado.
 - 2) Fecha de inicio protocolo activado (tomo conocimiento de los hechos) el plazo para la adopción de medidas urgentes²⁶, activación de seguro de accidente escolar, derivaciones o registro escrito.
 - 3) Síntesis de los hechos denunciados.
 - 4) Describir las etapas del protocolo junto a sus plazos correspondientes.
 - 5) Si se realizaron denuncias indicando fecha e institución.
- 6) Considerar la pertinencia de aplicar una **medida/s excepcional/es** establecidas en el CAPÍTULO: NORMAS, FALTAS, MEDIDAS DISCIPLINARIAS/FORMATIVAS Y PROCEDIMIENTOS.
 - 7) Se solicitará en la **notificación la autorización para entrevistar al estudiante** involucrado (posible víctima y posible agresor/a), la cual puede ser en presencia o no del apoderado/a.
 - 8) El estudiante y/o el apoderado del estudiante /a indicado como posible agresor/a **siempre** contará con **3 días hábiles para presentar descargos y/o pruebas**, al director/a del establecimiento una vez que haya sido notificados de los hechos denunciados.

1.3. CITACIÓN PARA PRESENTACIÓN DE NOTIFICACIÓN DE INICIO DE PROTOCOLO. (Responsable: Encargado de Convivencia Escolar, Inspector General o cualquier integrante del equipo directivo del establecimiento, previamente designado por el Director/a. Segundo día, prorrogable en los casos que se indican).

- El funcionario/a designado como responsable de la recopilación de antecedentes deberá **CITAR** a los apoderados del/los estudiantes involucrados para coordinar la entrega del **NOTIFICACIÓN DE ACTIVACIÓN DE PROTOCOLO**²⁷, la que debe realizarse de manera presencial, citándose a los apoderados de los alumnos involucrados y en caso de impedimento del apoderado este plazo podrá prorrogarse a más tardar para el día hábil siguiente. En el caso **excepcional que el apoderado(a) o tutor legal indica no poder asistir** se le enviará la notificación de activación de protocolo por **correo electrónico y carta certificada**²⁸. Esta reunión es la **principal medida para que padres y/o apoderados se involucren en el proceso y tomen conocimiento de los hechos ocurridos**, es importante consignar en esta primera reunión correo electrónico, para realizar las comunicaciones y citaciones que sean necesarias.
- Siempre deberá dejarse **constancia de que el apoderado/a se encuentra informado de la citación y la activación del protocolo activado** sobre los hechos denunciados (verificadores).

- Cuando el apoderado/a **SE NIEGUE A ASISTIR A DICHA CITACIÓN** de manera presencial o virtual, sin una razón justificable y debidamente acreditada, se dejará constancia en el expediente, indicando los motivos, y se enviará la notificación por **correo electrónico y carta certificada**. Además, se procederá a solicitar un despeje psicosocial en favor del Estudiante.
- En casos que el **APODERADO/A NO LOGRA SER CONTACTADO PARA COORDINAR LA CITACIÓN DE NOTIFICACIÓN**, se deberá considerar la coordinación con la **dupla psicosocial una visita domicilia y entregar copia de la citación**.

ETAPA II: RECOPIACIÓN DE ANTECEDENTES DE LOS HECHOS (6 Días hábiles- prorrogable en un día)

La **RECOPIACIÓN DE ANTECEDENTES** es el conjunto de acciones que realiza el funcionario asignado al caso, para realizar el **levantamiento de información**. Las acciones que se practiquen, como entrevistas a estudiantes, deben mantener la continuidad pedagógica, fijando horarios razonables y prudentes para que estas no sean afectadas o interrumpidas. Solo en casos excepcionales se podrá optar por medios tecnológicos para realizarlas.

En todo momento, y en especial durante esta **etapa de levantamiento de antecedentes**, se debe resguardar el derecho a la confidencialidad y privacidad de los miembros de la comunidad educativa.

NO OLVIDAR: dejar registro en la Hoja de Vida del o los estudiante/s al menos el nombre y la fecha de inicio del protocolo activado, cualquier medida excepcional y cualquier otra medida de apoyo aplicada al estudiante.

²⁶ Se refiere a toda acción que realiza un adulto que presencie o conozca el hecho pueda contribuir a interrumpir, detener y/o prestar ayuda en caso de ser procedente, para dar el debido resguardo de la vida e integridad física y psicológica del o los afectados/s. Por ejemplo: prestación de primeros auxilios, activar el correspondiente protocolo de accidente escolar, o la derivación al centro de salud más cercano al EE.

²⁷ Asegurar que la notificación quede **firmada por todos los presentes** y, siempre se entrega una copia al apoderado/a.

²⁸ Es necesario **tomar contacto con los/las apoderados/as una vez que se ha recibido una denuncia**, pues la normativa educacional le otorga a los padres, madres y apoderados derechos tales como a ser informados por el sostenedor y los directivos y docentes a cargo de la educación de sus hijos o pupilos respecto de los rendimientos académicos, de la convivencia escolar y del proceso educativo de éstos, así como del funcionamiento del establecimiento, y a ser escuchados y a participar del proceso educativo en los ámbitos que les corresponda. Además, el **proceso de acompañamiento de la familia es fundamental para contener emocionalmente a su hijo/a**, por tanto, la madre y el padre (o adulto responsable a cargo) son **parte del proceso reparatorio** del NNA.

Se hace presente que, **en caso de licencia médica**, uso de **permisos administrativos o feriados legales**, el funcionario a cargo del levantamiento de antecedentes deberá entregar toda la información recabada **al director/a del establecimiento, quien velará por la continuidad del proceso**. El nuevo funcionario/a a cargo de la recopilación de antecedentes, contará con una **prórroga especial de un día hábil adicional** para tomar conocimiento de los hechos.

CITAR AL O LOS MIEMBROS DE LA COMUNIDAD EDUCATIVA INVOLUCRADOS A FIN DE ESCUCHAR SUS VERSIONES.

- Los involucrados podrán entregar su **versión de los hechos por medio de un relato escrito o verbal respecto del cual se tomará acta y firma**, esta entrevista siempre será individual y en caso de que estudiantes sean indicados ya sea como posible víctima o posible agresor, debe existir constancia de la autorización del apoderado para tomar sus relatos o realizarse en su presencia.
- En el caso de los/ estudiantes que presenten **DIAGNÓSTICO DENTRO DEL ESPECTRO DEL AUTISMO**, realizar el despeje correspondiente a si estos comportamientos se asocian a su diagnóstico. Cualquier acción que se considere para tomar posibles medidas y/o la elaboración del plan de acción, debe ser **siempre previamente coordinada** con el equipo de apoyo (PIE o Inclusión).

- El funcionario/a a cargo del protocolo debe adjuntar a los antecedentes la **HOJA DE VIDA DEL O LOS ESTUDIANTES INVOLUCRADOS**, con el objetivo de evaluar posibles **atenuantes o agravantes** que deban ser considerados al momento del cierre del protocolo.
- Los estudiantes que sean entrevistados en calidad de testigos, accederán solo de manera voluntaria y se informará a los apoderados oportunamente antes de la entrevista (telefónicamente o por correo electrónico) que su hijo/a o pupilo/a fue citado, en el contexto del Protocolo activado.
- Durante esta etapa también se puede considerar en **forma optativa** por la persona a cargo de la recopilación de antecedentes:
 - Entrevistar **A TERCERAS PERSONAS QUE** puedan aportar antecedentes relevantes al caso, dejando constancia de ello en el expediente, como a funcionarios/as, madres, padres y/o apoderados.
 - Solicitar registros, documentos, imágenes, audios, videos, etc. que sean atinentes a los hechos denunciados.
 - Informes evaluativos a profesionales internos o externos.

ETAPA III: CIERRE DEL PROCESO DE LEVANTAMIENTO DE ANTECEDENTES Y ELABORACIÓN Y REDACCIÓN DE NOTIFICACIÓN DE CIERRE (3 Días hábiles- prorrogable en un día)

NOTIFICACIÓN DE CIERRE: Responsable: Encargado de Convivencia Escolar, Inspector General o cualquier integrante del equipo directivo del establecimiento, previamente designado por el Director/a.

La **ELABORACIÓN Y REDACCIÓN DEL NOTIFICACIÓN DE CIERRE Y PROPUESTA DEL PLAN DE ACCIÓN**²⁹, se realizará según las características del caso y deberá contemplar estrategias a implementar a nivel individual, grupo curso, docentes y/o apoderados/as.

Este informe tiene carácter reservado y se dará a conocer a los involucrados el cierre, conclusiones o medidas propuestas, considerando la edad y grado de madurez del estudiante, así como el desarrollo emocional y las características personales de los involucrados.

Se **REDACTA LA NOTIFICACIÓN DE CIERRE DE PROTOCOLO**, la que deberá constar con los siguientes antecedentes:

- 1) Nombre protocolo activado
- 2) Fecha (denuncia - inicio – término y prórroga).
- 3) Síntesis de los hechos denunciados.
- 4) Identificación de los involucrados/as, ajustados a la ley de confidencialidad y privacidad de datos, Ley N°19.628 y a resguardar el Derecho a la intimidad de NNA.
- 5) Un resumen de las acciones realizadas durante la fase de recopilación de antecedentes.
- 6) **CONCLUSIONES del proceso de levantamiento de antecedentes.**
- 7) **PLAN DE ACCIÓN** a partir de las conclusiones (realizadas y por realizar): **medidas disciplinarias, de apoyo pedagógico, formativas, reparatorias, apoyo socioemocional y/o excepcionales**³⁰ según corresponda.
- 8) **Dejar un apartado** donde el apoderado/a pueda indicar de puño y letra si está de acuerdo con el plan de acción propuesto (si su respuesta el “NO”, debe escribir las razones de su decisión).
- 9) Apartado de nombre y firma de los presentes.
- 10) Siempre se entrega una copia fotocopiada o escaneada a la contraparte.

²⁹ **PLAN DE ACCIÓN:** debe contar con los siguientes aspectos mínimos como: nombre de la actividad y/o acción, objetivo, beneficiario(s), metodología y plazos de ejecución.

Importante: debe quedar especificado quién o quiénes serán los funcionarios/as responsables de asegurar la ejecución y monitoreo del plan de acción.

³⁰ Mayor información ver: “Capítulo de Normas, Faltas, medidas disciplinarias y Formativas del Reglamento Intento”.

- 11) Se hace presente que, en el **caso de mediación o resolución de conflictos exitosa, los acuerdos que se logren formarán parte del Plan de Acción.**

Recordar, que el encargado/a del proceso de levantamiento de información debe informarse si el o los estudiantes involucrados se encuentren en procesos judiciales activos en Tribunales de Familia y/o en Programas de Mejor Niñez, y/u otro proceso judicializado. De ser así, **solicitar apoyo a la dupla psicosocial para elaborar un oficio con el levantamiento de información actualizada por el Establecimiento Educacional si se estima pertinente en beneficio del NNA.**

ETAPA IV: NOTIFICACIÓN DE CIERRE DEL PROTOCOLO (2 días hábiles desde entrega de la notificación de cierre, responsable el Director/a o quien este designe)

Una vez concluidas las etapas anteriores el Director/a del establecimiento y su equipo directivo, debe tomar una decisión que promueva mejoras dentro de la Convivencia Escolar, con el fin de prevenir y reparar hechos que afecten la sana convivencia, **elaborar el plan de acción** que considere: medidas a nivel disciplinario, socioemocional reparatorio, psicosocial, pedagógico, formativo y/o excepcional³¹ y conclusiones que se presentan en la notificación del **CIERRE DE PROTOCOLO**. Solo en caso de tener alguna observación,

Director/a debe **asegurar que sean incorporadas** en la de **NOTIFICACIÓN DE CIERRE DEL PROTOCOLO** antes de ser presentado a los miembros de la comunidad educativa involucrados en el protocolo respectivo.

En el caso que los involucrados sean estudiantes del establecimiento la **NOTIFICACIÓN DE CIERRE DEL PROTOCOLO** deberá ser **informada a los apoderados en reunión presencial**, debiendo guardar registro a través de los siguientes pasos.

- Siempre deberá dejarse **registro** de la asistencia al inicio de la reunión presencial.
- Debe contar con el nombre de los participantes en la reunión.
- Se dejará registro de entrega de información bajo firma, y se **entrega una copia de la notificación de cierre del protocolo**.
- El director/a o el equipo directivo, deberá dar a conocer cuál es la decisión del caso y propuestas de mejora, comunicando sobre la aplicación de **medidas disciplinaria o pedagógica, formativa, reparatoria, apoyo socioemocional y/o excepcionales**³² tendientes a promover la buena convivencia escolar, con el propósito de favorecer el desarrollo de los aprendizajes y experiencias educativas que permitan a los involucrados responder de manera adecuada en situaciones futuras.
- Al finalizar la entrevista, el funcionario/a responsable debe asegurarse de que el padre, madre y/o apoderado/a indique de puño y letra si está de acuerdo o no, con el plan de acción propuesto y acciones de mejora.
- Siempre se entregará una copia fotocopiada o escaneada a la contraparte.
- En caso de negarse a firmar y/o recibir la copia de la de notificación del cierre de protocolo, se debe garantizar que esta sea enviada al correo electrónico y ser por carta certificada.
- En el caso que el establecimiento establezca la responsabilidad del estudiante en actos de maltrato, violencia o acoso escolar informará la aplicación de las medidas disciplinarias señaladas en el Reglamento Interno, indicando claramente el hecho que se le atribuye, como se acredita, descargos del estudiante y si este presentó medios de prueba. En el caso que la medida disciplinaria tenga aparejada la sanción de expulsión y o cancelación de la matrícula se deberá seguir cada uno de los pasos señalados en el respectivo protocolo.

RECORDAR: En el caso de los/ estudiantes que presenten **DIAGNÓSTICO DENTRO DEL ESPECTRO DEL AUTISMO**, realizar el despeje correspondiente a si estos comportamientos se asocian a su diagnóstico. Cualquier acción que se considere para tomar posibles medidas y/o la elaboración del plan de acción, debe ser siempre **previamente coordinada** con el equipo de apoyo (PIE o Inclusión). La **Ley N°21.545** refiere que: *“no pueden sancionar situaciones directamente asociadas o comprendidas por la manifestación de su condición y/o en ausencia de un plan de apoyos preventivo pertinente a sus necesidades”*.

B. ACTIVACIÓN DEL PROTOCOLO FRENTE A SITUACIONES DE MALTRATO, ACOSO ESCOLAR O VIOLENCIA, MALTRATO DE UN PADRE, MADRE O APODERADO A UN ESTUDIANTE.

- **Puede darse:** Quien constata una situación o tome conocimiento este tipo de agresión, violencia y/o acoso, por parte de **padre, madre y/o apoderado/a a un estudiante** de la comunidad educativa. En este caso, podrá acudir directamente al Encargado de Convivencia Escolar o ante el adulto bajo cuyo cuidado se encuentre, quien deberá informar la situación inmediatamente al

³¹ Mayor información ver: “Capítulo de Normas, Faltas, medidas disciplinarias y Formativas del Reglamento Intento”.

³² Mayor información ver: “Capítulo de Normas, Faltas, medidas disciplinarias y Formativas del Reglamento Intento”.

Encargado/a de Convivencia Escolar, Director/a, Inspector General, profesor/a jefe o cualquier integrante del equipo directivo del establecimiento.

- **Todo padre, madre y/o apoderado tiene el DEBER de:** relacionarse de manera respetuosa con el resto de la comunidad educativa, haciendo cumplir la normativa interna del establecimiento. No serán aceptadas conductas presenciales o virtuales, de malos tratos, difamación, calumnias y/o violencia hacia ningún miembro de la comunidad educativa.
- Para garantizar el **DEBIDO PROCESO**, siempre se considera el principio de inocencia y el derecho que todas las partes involucradas deben ser escuchadas y, se informa al **APODERADO/A** que se indica como presunto responsable de la presente denuncia, que cuenta **CON 3 DÍAS HÁBILES (a contar desde la recepción de la notificación)**, para presentar sus **DESCARGOS Y/O PRUEBAS** respecto a los hechos denunciados.
- En caso de tratarse de **apoderados/as que sea el cuidador principal**, debe solicitarse la presencia de algún otro adulto de cuidado que entregue confianza a la posible víctima (estudiante).
- En caso de tratarse de apoderados/as que transgreden la normativa interna del establecimiento, se podrá considerar solicitar el cambio de apoderado/a o, la solicitud de no acercamiento y/o contacto (presencial o virtual) de la posible víctima, durante el transcurso del protocolo.

C. ACTIVACIÓN DEL PROTOCOLO FRENTE A SITUACIONES DE MALTRATO, ACOSO ESCOLAR O VIOLENCIA, MALTRATO DE UN FUNCIONARIO/A A UN ESTUDIANTE.

- **Puede darse:** Quien constate una situación o tome conocimiento de este tipo de agresión, violencia y/o acoso, de parte de un **funcionario/a a un estudiante de la comunidad educativa**. En este caso, podrá acudir directamente al Encargado de Convivencia Escolar o ante el adulto bajo cuyo cuidado se encuentre, quien deberá informar la situación inmediatamente al Encargado/a de Convivencia Escolar, Director/a, Inspector General, profesor/a jefe o cualquier integrante del equipo directivo del establecimiento.
- **Todo funcionario/a tiene el DEBER de:** relacionarse de manera respetuosa con el resto de la comunidad educativa, haciendo cumplir la normativa interna del establecimiento. No serán aceptadas conductas presenciales o virtuales, de malos tratos, difamación, calumnias y/o violencia hacia ningún miembro de la comunidad educativa.
- Para garantizar el **DEBIDO PROCESO**, siempre se considera el principio de inocencia y el derecho que todas las partes involucradas deben ser escuchadas y, se informa al **FUNCIONARIO/A** que se indica como presunto responsable de la presente denuncia, que cuenta **CON 3 DÍAS HÁBILES (a contar desde la recepción de la notificación)**, para presentar sus **DESCARGOS Y/O PRUEBAS** respecto a los hechos denunciados. Estos descargos y/o pruebas deben ser entregados de manera presencial (a través de Secretaría de Dirección) y/o vía mail institucional, al Director/a e Inspectoría General de la jornada, o quién designe el establecimiento educacional para este protocolo en particular.
- El director/a podrá indicar como medida de resguardo inmediata: el cambio de funciones, reasignación de labores o cambio de turnos mientras dure la ejecución del protocolo, solicitando la asesoría técnica y legal al Director/a de Educación de la Corporación de Desarrollo Social.
- A partir de la gravedad de los hechos denunciados, el director/a tiene el deber de enviar el informe final (junto con sus verificadores) al Director/a de Educación y/o Secretario/a General de la CDS, para que se analicen los antecedentes enviados y se le informe desde el sostenedor si se cumplen los criterios para realización una investigación interna o un sumario administrativo, según la calidad contractual del funcionario/a.
- Cuando se trate de denuncias en contra de personal asistente de la educación, la suspensión de funciones solo podrá ser ordenada por el fiscal en el transcurso de la investigación de un sumario administrativo.

D. ACTIVACIÓN DEL PROTOCOLO FRENTE A SITUACIONES DE MALTRATO, ACOSO ESCOLAR O VIOLENCIA, MALTRATO DE UN PADRE, MADRE O APODERADO/A A FUNCIONARIO/A.

- **Puede darse:** Quien constate una situación o tome conocimiento este tipo de agresión, violencia y/o acoso, de parte de un **padre, madre o apoderado/a a un funcionario/a de la comunidad educativa**. En este caso, podrá acudir directamente al Encargado de Convivencia Escolar o ante el adulto bajo cuyo cuidado se encuentre, quien deberá informar la situación inmediatamente al Encargado/a de Convivencia Escolar, Director/a, Inspector General, profesor/a jefe o cualquier integrante del equipo directivo del establecimiento.
- **Todo padre, madre y/o apoderado tiene el DEBER de:** relacionarse de manera respetuosa con el resto de la comunidad educativa, haciendo cumplir la normativa interna del establecimiento. No serán aceptadas conductas presenciales o virtuales, de malos tratos, difamación, calumnias y/o violencia hacia ningún miembro de la comunidad educativa.
- Para garantizar el **DEBIDO PROCESO**, siempre se considera el principio de inocencia y el derecho que todas las partes involucradas deben ser escuchadas y, se informa al **PADRE, MADRE O APODERADO/A** que se indica como presunto responsable de la presente denuncia, que cuenta **CON 3 DÍAS HÁBILES (a contar desde la recepción de la notificación)**, para presentar sus **DESCARGOS Y/O PRUEBAS** respecto a los hechos denunciados. Estos descargos y/o pruebas deben ser entregados de manera presencial (a través de Secretaría de Dirección) y/o vía mail institucional, al Director/a e Inspectoría General de la jornada, o quién designe el establecimiento educacional para este protocolo en particular.
- En el caso que se acredite el maltrato, este hecho siempre se considerará una falta grave a la Convivencia Escolar dentro de la comunidad educativa, y el Director/a, pudiendo solicitar el **cambio de apoderado/a y/o evitar contacto (presencial o virtual) con el funcionario/a**, durante el transcurso del protocolo.
- A su vez, dentro del protocolo deben considerarse solicitar medidas de carácter de resolución pacífica de conflictos, reparatorias, medidas de arbitraje o de mediación solicitadas a la Superintendencia de Educación.

- El establecimiento debe velar por el cumplimiento de posibles medidas solicitadas por tribunales de garantías, como por ejemplo la prohibición de acercamiento y/o contacto por medios digitales del agresor/a al funcionario/a afectado en el establecimiento educacional.
- Frente a los antecedentes y contexto del caso, es importante considerar una mediación en la Superintendencia de Educación (Mayor información: <https://atencionsie.supereduc.cl/membership/login>), como una herramienta válida, resolutive y de carácter voluntario, para la mejora de la convivencia escolar entre los miembros de la comunidad educativa.

E. ACTIVACIÓN DEL PROTOCOLO FRENTE A SITUACIONES DE MALTRATO, ACOSO ESCOLAR O VIOLENCIA, MALTRATO DE UN A FUNCIONARIO/A A UN PADRE, MADRE O APODERADO/A.

- **Puede darse:** Quien constate una situación o tome conocimiento este tipo de agresión, violencia y/o acoso, de parte de un **funcionario/a a un padre, madre y/o apoderado de la comunidad educativa**. En este caso, podrá acudir directamente al Encargado de Convivencia Escolar, Director/a, Inspector General, profesor/a jefe o cualquier integrante del equipo directivo del establecimiento.
- **Todo funcionario/a tiene el DEBER de:** relacionarse de manera respetuosa con el resto de la comunidad educativa, haciendo cumplir la normativa interna del establecimiento. No serán aceptadas conductas presenciales o virtuales, de malos tratos, difamación, calumnias y/o violencia hacia ningún miembro de la comunidad educativa.
- Para garantizar el **DEBIDO PROCESO**, siempre se considera el principio de inocencia y el derecho que todas las partes involucradas deben ser escuchadas y, se informa al **FUNCIONARIO/A** que se indica como presunto responsable de la presente denuncia, que cuenta **CON 3 DÍAS HÁBILES (a contar desde la recepción de la notificación)**, para presentar sus **DESCARGOS Y/O PRUEBAS** respecto a los hechos denunciados. Estos descargos y/o pruebas deben ser entregados de manera presencial (a través de Secretaria de Dirección) y/o vía mail institucional, al Director/a e Inspectoría General de la jornada, o quién designe el establecimiento educacional para este protocolo en particular.
- En el caso que **se acredite el maltrato**, este hecho siempre se considerará una falta grave a la Convivencia Escolar dentro de la comunidad educativa, lo que podría implicar el envío de antecedentes al Director/a del establecimiento, quien remitirá la información al Director/a de Educación de la Corporación de Desarrollo Social de Providencia, **para considerar un análisis en profundidad**, de este modo evaluar la pertinencia de una investigación conforme las disposiciones **DEL REGLAMENTO INTERNO DE HIGIENE, ORDEN Y SEGURIDAD INSTITUCIONAL** de la Corporación de Desarrollo Social de Providencia.

F. ACTIVACIÓN DEL PROTOCOLO FRENTE A SITUACIONES DE MALTRATO, ACOSO ESCOLAR O VIOLENCIA, MALTRATO ENTRE FUNCIONARIOS/AS.

- **Puede darse:** Quien constate una situación o tome conocimiento este tipo de agresión, violencia y/o acoso, entre **funcionario/a de la comunidad educativa**. En este caso, podrá acudir directamente Director/a del establecimiento educacional.
- **Todo funcionario/a tiene el DEBER de:** relacionarse de manera respetuosa con el resto de la comunidad educativa, haciendo cumplir la normativa interna del establecimiento. No serán aceptadas conductas presenciales o virtuales, de malos tratos, difamación, calumnias y/o violencia hacia ningún miembro de la comunidad educativa.
- Para garantizar el **DEBIDO PROCESO**, el director/a deberá acoger los hechos denunciados y realizar un despeje de estos (entrevista a los involucrados en acta). Es importante reforzar que siempre se considera el principio de inocencia y el derecho que todas las partes involucradas deben ser escuchadas. El director/a informará al **FUNCIONARIO/A** que se indica como presunto responsable de la presente denuncia, que cuenta **CON 3 DÍAS HÁBILES (a contar desde la recepción de la notificación)**, para presentar sus **DESCARGOS Y/O PRUEBAS** respecto a los hechos denunciados. Estos descargos y/o pruebas deben ser entregados de manera presencial (a través de Secretaria de Dirección) y/o vía mail institucional, al Director/a.
- El director/a podrá indicar como **medida de resguardo inmediata:** el cambio de funciones, reasignación de labores o cambio de turnos mientras dure la ejecución del protocolo.
- El director/a tiene el deber de enviar todos los antecedentes de la denuncia realizada al Director/a de Educación de la Corporación, quien informará al Secretario/a General, para disponer la procedencia de la aplicación de las acciones/medidas correspondientes según lo establecido en el **Reglamento Interno de Orden, Higiene y Seguridad** de la Corporación de Desarrollo Social de Providencia.
- En los casos que se **DENUNCIE UN MALTRATO ENTRE FUNCIONARIOS/AS** se deberá aclarar al momento de recibir el relato si se está o no denunciando una situación de Acoso Sexual, Laboral y Violencia en el trabajo (Ley Karin, N°21.643), procediendo de la siguiente manera:
 - En el caso que la víctima declare un hecho que **no cumpla con los criterios establecidos** por la Ley de Acoso Sexual, Laboral y Violencia Laboral (Ley Karin, N°21.643), se deberá adoptar las medidas de resguardo, de reparación y/o de resolución pacífica de conflictos.
 - En el caso que la víctima denuncie un hecho que, **si cumpla con los criterios establecidos** por la Ley de Acoso Sexual, Laboral y Violencia laboral, **el director/a tiene el deber de enviar** los antecedentes de los hechos denunciados de manera **inmediata al Secretario/a General de la Corporación de Desarrollo Social de Providencia**, con copia al Jefe de Recursos humanos para que este disponga el inicio de la investigación conforme la Ley Karin N°21.643.

Cumplimiento Ley Karin frente agresiones a funcionarios/as frente maltratos de terceros en el desempeño de su cargo.

Sin perjuicio de lo ya señalado en este protocolo, y en cumplimiento de la Ley Karin, cada vez que un funcionario/a denuncie una situación de maltrato por parte de un tercero ajeno a la relación laboral en el desempeño de su cargo, el director/a del establecimiento deberá remitir la Secretaría General con copia al Jefe de Recursos humanos lo siguiente:

- a.- Relato de la víctima y recopilación de antecedentes.
- b.- En el caso de hechos constitutivos de delito copia de la denuncia realizada.
- c.- Informe de cierre, indicando si se identificaron a los responsables y medidas disciplinarias y correctivas adoptadas.

VÍAS DE INFORMACIÓN DEL ESTABLECIMIENTO EN CASOS DE CONNOTACIÓN PÚBLICA.

En caso de que se requiera realizar un comunicado, el **Director/a** del establecimiento debe asegurarse que este **cuenta con la retroalimentación formal por parte del Sostenedor**, previo a su publicación.

El Establecimiento Educacional, a través de sus funcionarios/as, tiene el deber de **garantizar el respeto al interés superior de todo niño, niña o adolescente**, tal como lo establece la Ley N° 21.430, sobre garantías y protección integral de los derechos de la niñez y adolescencia. La Ley N° 19.628 que dice relación con **respaldar el derecho a la intimidad**, a través de **asegurar la privacidad y confidencialidad de datos de almacenamiento público** y de la Ley N° 19.733, sobre libertades de opinión e información y ejercicio del periodismo, en marco a la Convención sobre los Derechos del niño, niña y adolescente, ratificada por Chile en 1990.
POR LO TANTO, SE DEBE ASEGURAR QUE TODO COMUNICADO:

- Resguarde identidad y privacidad de datos personales de los niños, niñas y adolescentes.
- Resguarde la presunción de inocencia ya que, las instituciones judiciales son las responsables de otorgar el carácter de culpabilidad o no de los hechos.
- Los comunicados de los establecimientos educacionales, en casos de reuniones de apoderados/as, asambleas, casos de alta connotación pública o de alto impacto para la comunidad educativa, tienen por objetivo dar a conocer los Protocolos de acción activados y las acciones establecidas en el Reglamento Interno de Convivencia Escolar, para garantizar un sano ambiente de convivencia para todos y todos los integrantes de la comunidad educativa.
- No es un objetivo del comunicado aclarar o explicar lo ocurrido, en tanto, este cumple con dar a conocer que el establecimiento ha tomado conocimiento de los hechos y, se encuentra actuando conforme a la normativa vigente establecida en el Reglamento Interno de Convivencia Escolar.

ANEXO 2: PROTOCOLO DE ACTUACIÓN FRENTE A LA DETECCIÓN DE SITUACIONES DE VULNERACIÓN DE DERECHOS DE LOS ESTUDIANTES 2026

I. ANTECEDENTES

El presente Protocolo tiene como finalidad, consensuar las acciones a seguir en caso de situaciones de **Vulneración de Derechos de niños y niñas**³³, contemplando acciones específicas frente a situaciones de descuido o trato negligente por parte de los padres, madres y/o apoderados pertenecientes a la comunidad educativa.

La importancia de contar con este Protocolo radica en permitir, a los miembros de la comunidad educativa, **conocer procedimientos, plan de acción, responsables y estrategias de prevención frente a esta temática.**

La aplicación de éste protocolo está dirigida a resolver situaciones detectadas y, adoptar medidas oportunas y pertinentes, en resguardo de los derechos de todos los/las estudiantes que se puedan ver involucrados en contextos de vulneración, de esta manera **promover acciones protectoras** en favor de los/las niños, niñas y adolescentes (NNA).

Este protocolo contemplará procedimientos específicos para abordar las situaciones de VULNERACIÓN DE DERECHOS, entendiéndolo como tal:

- Cuando **no se atienden sus necesidades físicas básicas** como la alimentación, vestuario, vivienda.
- Cuando no se proporcione **atención médica** básica, o no se brinde **protección** y/o se exponga al niño o niña a situaciones de riesgo.
- Cuando **no se atienden sus necesidades psicológicas o emocionales.**
- Cuando existe **abandono**, y/o cuando son **víctimas y/o testigos de hechos de violencia**³⁴ y **maltrato físico o psicológico.**
- Cuando son **expuestos a comportamiento de riesgo** como de uso de drogas, exposición a material de contenido sexual, entre otros.
- Cada vez que algún miembro del establecimiento **detecte una posible vulneración de derechos** en contra de un estudiante del establecimiento.

Vulneración es toda situación de daño, lesión o perjuicio que impida el ejercicio pleno de los Derechos de los niños, niñas y adolescentes.

La **ley N°21.430**³⁵, aborda la existencia de un sistema prioritario para el Estado, compuesto por distintas políticas públicas, para el reconocimiento, respeto, protección y garantía de los derechos de niñas, niños y adolescentes, en tres áreas complementarias que son: Protección integral, Protección frente a riesgos de vulneración y Protección y restitución de derechos.

El **compromiso Institucional** responde a los criterios de responsabilidad desde la sociedad civil, persona, institución o grupo, que promueven respetar, promover y velar activamente por los derechos de NNA, reciban o no financiamiento del Estado, atendiendo siempre al interés superior de estos. *“Operar la ley 21.430 y sus disposiciones, implica comprender y aplicar sus principios normativos, es decir, los “pilares” que la fundamentan. Los principios jurídicos representan, por una parte, garantías o ventajas en favor de los sujetos protegidos por la ley, y por la otra, un límite a la acción de quienes estamos obligados a respetarlas.”*³⁶

El **Establecimiento Educativo garantizará el resguardo a la privacidad sostenido en la Ley N° 19.628** que respalda el derecho a la intimidad, **asegurando la privacidad y confidencialidad** de datos de almacenamiento público y, de la **Ley N° 19.733**, sobre libertades de opinión e información y ejercicio del periodismo, en marco de la protección de información que involucre a menores de 18 años y sus familias.

³³ Entendemos por Vulneración, toda situación de daño, lesión o perjuicio que impide el ejercicio pleno de los derechos de los niños, niñas.

³⁴ **Importante:** debe entenderse dentro del concepto de violencia, la **violencia de género** referida en ley 21.675 en su Artículo 5, como: violencia de género cualquier acción u omisión que cause muerte, daño o sufrimiento a la mujer en razón de su género, donde quiera que ocurra, ya sea en el ámbito público o privado; o una amenaza de ello. También será considerada violencia de género aquella ejercida contra niñas, niños y adolescentes, con el objeto de dañar a sus madres o cuidadoras. En estos casos, las personas menores de 18 años de edad serán derivadas al órgano competente conforme a lo dispuesto en la ley N°21.430, sobre Garantías y Protección Integral de los Derechos de la Niñez y Adolescencia.

³⁵ Guía Didáctica para la Ley 21.430 P.10 - <https://www.crececontigo.gob.cl/wpcontent/uploads/2022/09/Guia-Didactica-Ley-21.430-1.pdf>

³⁶ Principios del Sistema de Protección Integral - Guía práctica Ley N°21.430.

Además, es importante considerar la **Ley N°21.675 (2024)**³⁷, respecto de la **VIOLENCIA DE GÉNERO**, en su **ARTÍCULO 20**, presenta obligaciones especiales de atención, protección y reparación de las víctimas de **violencia de género en el ámbito de la educación**. El Ministerio de Educación, en el ámbito de sus competencias, adoptará las medidas necesarias para que los establecimientos educacionales reconocidos por el Estado, en todos sus niveles y modalidades, puedan **detectar y responder oportunamente frente a hechos de violencia de género** que afecten a la comunidad educativa, especialmente respecto de niños, niñas o adolescentes, para lo cual podrá actuar en cooperación con otras instituciones públicas y privadas competentes. Los establecimientos educacionales deberán disponer de procedimientos objetivos, establecidos en sus respectivos reglamentos internos, que consideren mecanismos de denuncia, investigación y sanción, y aseguren la protección de las **víctimas de violencia de género**. Estos procedimientos procurarán reducir o eliminar la victimización secundaria, para lo cual contarán con medidas formativas, de apoyo y acompañamiento a las víctimas. Además, deberán contemplar mecanismos efectivos para informar a las víctimas acerca de las instituciones dedicadas a la atención y protección ante casos de violencia de género. Las familias, cuidadores, profesionales y asistentes de la educación, así como los equipos docentes y directivos de los establecimientos educacionales, deberán informar las **situaciones de violencia de género que afecten a las mujeres, niños, niñas y adolescentes** que forman parte de la comunidad educativa de las cuales tomen conocimiento, todo ello conforme al reglamento interno de convivencia escolar con protocolos y mecanismos coordinados de actuación y derivación de las víctimas a las instituciones públicas o privadas competentes en la temática.

II. ACTIVACIÓN DE PROTOCOLO

El presente protocolo se activará cuando: Algún miembro de la comunidad educativa, **detecte, sospeche o deleve que un/a estudiante esté siendo víctima de Vulneración de Derechos**, dirigiéndose a la Unidad de Convivencia Escolar, Bienestar Socioemocional y Dupla Psicosocial, Inspectoría general y/o Dirección del Establecimiento Educacional, dejando **constancia formal**, a través de **registro por escrito de los hechos** (con nombre y firma del /los participante/s, recordar que si es la propia víctima quien deja la constancia en primera instancia, no se debe obligar a dejar el acta firmada).

- El procedimiento tendrá una duración **DE 10 DÍAS HÁBILES**³⁸ desde la recepción de los hechos denunciados³⁹ al Establecimiento Educacional. Considerando siempre la extensión a solicitud de prorrogas dentro del mismo proceso.
- Considerando la sensibilidad que contempla una Vulneración de Derechos, es fundamental mantener, durante todo el proceso, el **resguardo de confidencialidad**⁴⁰ para el o los involucrados/as, estableciendo para ello medidas protectoras.
- La **Ley 21.430**, refiere en su **artículo 33**, *el derecho a la vida privada y a la protección de datos personales. Todo NNA tiene derecho a desarrollar su vida privada. Ningún NNA podrá ser objeto de injerencias arbitrarias o ilegales en su vida privada, su familia, su domicilio o su correspondencia. Los funcionarios públicos, de las organizaciones de la sociedad civil que se relacionen con la niñez y su personal, deberán guardar reserva y confidencialidad sobre los datos personales de los NNA, a los que tengan acceso, a menos que su divulgación resulte indispensable para la protección de sus derechos y siempre que se tomen los resguardos necesarios para evitar un daño mayor.*
- Es obligación de la Dirección del Establecimiento o a quien éste delegue, mantener un **expediente físico y/o digital por caso**, de las acciones realizadas, el cual se iniciará con la recepción de denuncia o develación de hechos.

Si él o la estudiante deleva una **Vulneración de Derechos** ocurrida a un tercero que no es miembro de la comunidad, se deben coordinar las orientaciones pertinentes al estudiante y su familia.

³⁷ Fuente: <https://bcn.cl/LH3e0C>

³⁸ Se entenderán como días hábiles de lunes a viernes, considerándose por lo tanto inhábiles sábados, domingos festivos y los feriados legales.

³⁹ Si la denuncia fue recibida por correo electrónico el plazo comenzará a correr al día hábil siguiente.

⁴⁰ Solo se deberá mencionar lo ocurrido a las personas que estén designadas como encargadas de realizar la denuncia o adoptar las medidas de apoyo pedagógico o psicosocial en beneficio del NNA. Es **necesario tomar contacto con los/las apoderados/as una vez que se ha recibido una develación**, pues la normativa educacional le otorga a los padres, madres y apoderados derechos tales como a ser informados. Se debe tener **especial preocupación cuando el maltrato o abuso proviene de parte de algún familiar**, ya que puede existir resistencia a colaborar o la develación de la situación de abuso puede generar una crisis familiar que obstaculice el proceso de reparación, por lo que la determinación **de tomar contacto con algún familiar debe ser realizada de manera cuidadosa**. Esta información debe ser **entregada al momento de hacerla denuncia**, ya que permitirá a las instituciones correspondientes, decretar medidas de protección de manera oportuna.

IMPORTANTE:

Frente a cualquier tipo de medida establecidas ante la transgresión de una norma estipuladas en el Reglamento interno, es importante que en el caso de los/estudiantes que presenten **DIAGNÓSTICO DENTRO DEL ESPECTRO DEL AUTISMO**, realizar el despeje correspondiente a si estos comportamientos se asocian a su diagnóstico. La normativa vigente refiere que: *“no es posible sancionar a estudiantes autistas por conductas que están asociadas a su diagnóstico”*⁴¹. Cualquier medida que se considere, ya sea **formativa o disciplinar**, debe ser siempre previamente **consensuada con el equipo de apoyo** (PIE o Inclusión).

EL PROTOCOLO ACÁ PRESENTADO SE ESTRUCTURA PRINCIPALMENTE DE LA SIGUIENTE MANERA:

Etapa I (Día 1 y 2, prorrogable 1 día hábil)

- ❖ **PASO 1:** Recepción de la denuncia (Primer día).
- ❖ **PASO 2:** Ingreso de medida protectorial – ingreso de denuncia y/o derivación a organismos pertinentes (**24 horas de recepcionada la declaración/NO ES PRORROGABLE**).
- ❖ **PASO 3:** Elaboración de notificación de inicio y citación para presentación de notificación de inicio de protocolo.

Etapa II (Día 3 a 8 Días hábiles, prorrogable en un día)

- Recopilación de antecedentes de los hechos.

Etapa III (Día 9 a 10 hábiles, prorrogable en dos días)

- Cierre del proceso de levantamiento de antecedentes y elaboración de notificación de cierre.
- Citación para notificación de cierre del protocolo (Conclusiones/Plan de acción).

ETAPA I: (DÍA 1 Y 2, PRORROGABLE 1 DÍA HÁBIL)

Paso 1 (Etapa 1): RECEPCIÓN DE LA DENUNCIA

Responsable/s: Funcionarios/as del Establecimiento Educacional – Comunidad Educativa – Adultos Responsables como Garantes de Derechos.

Informar oportunamente al padre, madre, apoderado/a o tutor legal, de la **NOTIFICACIÓN DE APERTURA DEL PROTOCOLO**⁴², por **escrito**, la cual incluirá información sobre los días de plazo para cumplir con el levantamiento de información, plan de acción, medidas acogidas, plazo de cierre y propuesta en base a las conclusiones.

En caso de que el o los responsable/s de la acusación, sea alguno de los progenitores o tutores, se deberá ingresar la denuncia en forma inmediata en PDI, Brigada de delitos Sexuales, ubicada en Williams Rebolledo 1799, Ñuñoa.

⁴¹ Resolución N°586 del Ministerio de Educación.

⁴² La notificación se realizará al cuidador/a legal, a excepción de que sea éste quien se encuentra en condición de “acusado/a” de los hechos denunciados. Para aquellos casos, se realizará denuncia en forma directa a PDI, Carabineros de Chile, Ministerio Público y se notificará en forma prioritaria la solicitud de cautela y resguardo hacia el/la estudiante.

Detalle de acciones:

1. En el caso de que un **funcionario/a reciba una develación**, es necesario considerar los siguientes factores:
 - Generar un **clima de acogida y confianza**, a través de una escucha activa, empática y respetuosa.
 - Transmitir tranquilidad, seguridad y explicar que, en el **rol de garantes de derecho** y de **acuerdo a lo estipulado en la Ley N° 21.430**, se deben acoger las medidas proteccionales correspondientes, explicando claramente los pasos que se seguirán y, lo importante de hacerlo.
 - Es importante expresarle que, como adulto, se tiene el deber de **proteger y de informar los hechos que atentan contra su integridad a instituciones competentes frente a la protección** de derechos de los niños, niñas y adolescentes.
 - En **paralelo al ingreso de la denuncia y considerando que el NNA pueda presentar RIESGO LATENTE al encontrarse viviendo o mantener cercanía directa, con el presunto agresor/a**, se **ingresará una Medida Proteccional en favor del NNA** (Considerar Medida Cautelar - CMC), en la que se solicitará cautela, restricción de acercamiento, o suspensión del Régimen Directo y Regular (RDR) en el escrito.
 - **La Ley 21.430, en su artículo 63**, establece el deber de denunciar: *señalando que, los funcionarios públicos, agentes públicos que presten servicios al Estado bajo cualquier modalidad contractual, así como toda persona natural o jurídica que desempeñe la función pública a que se refiere el artículo 3 de la ley N° 20.032, tienen el deber de poner en conocimiento de las instituciones competentes, especialmente de las contempladas en el Título IV, toda situación que pueda ser constitutiva de afectación o amenaza de los derechos de los niños, niñas y adolescentes, o de su vulneración.*
 - **No presionar al niño/a o adolescente para que conteste preguntas o dudas**, no interrumpir su relato o inducir respuestas, debiendo dejar esta información **por escrito y en acta con firma** (no se puede obligar al estudiante a firmar su develación).
2. Posteriormente, el/la funcionario/a al momento de registrar los hechos, es necesario que **TRANSCRIBA EN FORMA COMPLETA LA DECLARACIÓN DEL ESTUDIANTE**, con el objeto de **EVITAR LA REITERACIÓN DEL RELATO POR PARTE DEL NNA Y CON ELLO SU REVICTIMIZACIÓN**. La Ley N° 21.057, señala que en ningún caso el/la niño, niña o adolescente **podrá ser expuesto a preguntas que busquen indagar** el detalle de los hechos y la individualización de el o los involucrados/as.

En el caso de estudiantes en **Condición de Espectro Autista**, al momento de la entrevista y considerando las necesidades de apoyo requeridas, podrán ser acompañados por algún miembro del equipo PIE. Se solicitará al inspector general tomar contacto telefónico con el apoderado/a, dejando registro de las llamadas telefónicas que se realicen para citarlo al Establecimiento, y del envío al correo electrónico para ratificar la citación. Además, el mismo día se tomará acta de lo informado y notificará de la apertura del Protocolo y medidas adoptadas por el establecimiento. Se contemplarán consideraciones especiales que permitan atender adecuadamente las necesidades de estudiantes con características físicas, psicológicas o sociales que ameriten una respuesta diferenciada o particular, **consideradas como medidas de inclusión**.

Paso 2 (Etapa 1): INGRESO DE MEDIDA PROTECCIONAL – INGRESO DE DENUNCIA Y/O DERIVACIÓN A ORGANISMOS PERTINENTES (SI CORRESPONDE). Responsable/s: Dupla Psicosocial, Encargado/a de Convivencia Escolar, psicólogo bienestar y/o Director/a.

Todo **funcionario/a** que sospeche o se le revele un hecho de vulneración de derecho a un estudiante, se encuentra **OBLIGADO a NOTIFICARLO DE MANERA PRESENCIAL EN ENTREVISTA, LEVANTANDO ACTA POR QUIÉN RECIBE LA DENUNCIA** o, **VÍA CORREO ELECTRÓNICO** enviado inmediatamente al **DIRECTOR/A**, para que realice la denuncia al **Organismo pertinente**, en un **plazo máximo de 24 horas** desde que toma conocimiento del hecho.

Es importante considerar que, posterior a la develación de un hecho o bien, de la toma de conocimiento de un caso dentro de este contexto, el/la estudiante afectado/a, podrá contar **siempre con el acompañamiento** de sus padres o tutor/a legal, en caso de que así se requiera y, se considere necesario.

El Director/a, como representante legal de la Institución educativa y como refuerza el artículo 63 de la Ley N°21.430, debe **ASEGURARSE** que él/ella o a quién designe, realice los procesos que correspondan, según lo requerido en cada caso en particular (medida proteccional, denuncia Ministerio Público (Fiscalía) y/o derivación a organismos pertinentes).

1. CASO 1: En caso de que la situación reportada corresponda a hechos **NO CONSTITUTIVOS DE DELITO:**

- Se procederá con derivación a la **Oficina de Protección de Derechos de la Infancia, OPD/ OLN⁴³ Oficina Local de la Niñez de acuerdo a la implementación de redes**, que corresponda a la comuna de residencia registrada en ficha de matrícula⁴⁴ del NNA.
- Para aquellos casos, donde los hechos reportados atiendan a algún tipo de Negligencia Marental o Parental, que vaya en desmedro del adecuado ejercicio de Derechos (protección, desarrollo y crianza) del NNA, se considerará, de acuerdo a la gravedad del hecho, el **Ingreso de MEDIDA PROTECCIONAL** a favor del estudiante al **Tribunal de Familia** (a través del portal web de la oficina virtual del poder judicial, accediendo a través de clave única). La **Medida Proteccional** debe consolidar los siguientes **antecedentes:**
 - a) Nombre completo, RUT y domicilio de la víctima y sus padres y/o apoderados.
 - b) Información de presunto/s indicado/s como Vulnerador/a de Derecho y los datos con de identificación con que cuente el establecimiento educacional.
 - c) Breve relato de los hechos denunciados (no volver a tomar relato a la víctima, los antecedentes se extraen del registro transcrito en la declaración que redactó el funcionario/a o tercero, que acogió la denuncia/develación).
 - d) Indicar tanto Factores Protectores como Factores de Riesgos asociados al estudiante.
 - e) Considerar sugerencias al Tribunal, detallando para ello, derivaciones u ingresos a programas proteccionales o redes de salud, entre otras.
 - f) Acompañar **hoja de vida del estudiante y registro de asistencia**, obtenido del “resumen para apoderados” (NAPSIS).

2. CASO 2: En caso de que la situación reportada corresponda a un **HECHO CONSTITUTIVO DE DELITO**, se debe realizar el ingreso de denuncia al **Ministerio Público** ⁴⁵⁻⁴⁶, (**Fiscalía**) completando la ficha correspondiente, con los datos de las personas individualizadas y facilitando la mayor cantidad de detalles dentro del relato, como también el envío de antecedentes.

- Lo que se debe **denunciar es el hecho**, proporcionando todos los datos disponibles y la identificación de los involucrados. La **aplicación de sanciones** es tarea del Ministerio Público y Tribunales de Garantía, **NO** del Establecimiento Educacional.
- El proceso de denuncia debe ser tramitado por canal on line, mediante el link de acceso “denuncia en línea”: <https://agenda.minpublico.cl/denuncia/>, ingresando a la plataforma mediante clave única.



⁴³ La **OLN** forma parte de la nueva institucionalidad de la niñez a nivel comunal, que se establece en el marco del Proyecto de Ley que crea un Sistema de Garantías y Protección Integral de derechos de la niñez y adolescencia.

⁴⁴ La derivación a **OPD** deberá contar con seguimiento por parte del E.E. a fin de monitorear el efectivo ingreso de la familia al proceso de despeje. Para las derivaciones a **OLN**, estas realizarán de acuerdo a la implementación del programa en la comuna de residencia del estudiante y su familia.

⁴⁵ <http://www.fiscaliadechile.cl/Fiscalia/quienes/formularios.jsp>

⁴⁶ U otras instituciones como Policía de Investigaciones o Carabineros de Chile.

- Realizar denuncia directamente en **PDI Brigada Investigadora de Delitos Sexuales Metropolitana** – fono – 56 (2) 2708 2052.
- **Denuncia Policía de Investigaciones:** Si el procedimiento de declaración y denuncia se realiza en **PDI**, se debe respaldar en acta con firma, fecha, hora y sede, donde se efectúa la constancia ya que, la entidad no necesariamente entregará copia de declaración o comprobante de ella. **Denuncias Carabineros de Chile:** En el caso de que se realice la denuncia ante **Carabineros de Chile**, se debe entregar al Director/a copia del número de parte.

IMPORTANTE: En el caso de feriado legal o suspensión de clases, es obligación del Director/a del establecimiento realizar las correspondientes denuncias y remitir los antecedentes a la Dupla Psicosocial, Convivencia Escolar o Inspectoría General para que inicie la recopilación de antecedentes al día hábil siguiente.

Paso 3 (Etapa 1): CITACIÓN PARA PRESENTACIÓN DE NOTIFICACIÓN DE INICIO DE PROTOCOLO

El **funcionario/a designado por el director/a** como responsable de la recopilación de antecedentes deberá **CITAR** a los apoderados y/o tutor/a legal del/los estudiantes involucrados para coordinar la entrega de la **NOTIFICACIÓN DE ACTIVACIÓN DE PROTOCOLO**, la que debe realizarse de manera presencial⁴⁷. En el caso excepcional que el apoderado(a) o tutor legal indique no poder asistir se le notificará por correo electrónico y carta certificada.

Para aquellos casos, en conocimiento del establecimiento, donde el o los estudiantes involucrados se encuentren en procesos judiciales activos en **Tribunales de Familia** y/o Poder Judicial, los/las profesionales a cargo del caso, deberán ingresar un oficio con el levantamiento de información actualizada, atendiendo al número de causa, lo mismo ocurrirá para aquellos estudiantes que se encuentren con ingreso a **Programas de línea ambulatoria de Mejor Niñez**, realizando envío de información a los profesionales a cargo, con el levantamiento de información actualizada por el Establecimiento Educacional, dejando registro de la gestión realizada, como respaldo.⁴⁸

La **NOTIFICACIÓN DE ACTIVACIÓN DEL PROTOCOLO** deberá constar por escrito y debe contar al menos con los siguientes antecedentes:

1. Nombre protocolo activado.
2. Profesional que lidera el protocolo
3. Síntesis de los hechos denunciados (resguardando **siempre criterio de confidencialidad** que corresponda)
4. Fecha de inicio protocolo activado (tomo conocimiento de los hechos), plazos y etapas (en caso de funcionarios/as indicar su derecho de emitir sus descargos).
5. Medidas de resguardo inmediatas conforme a los hechos denunciados.
6. Indicar si se realizaron medidas proteccionales, derivaciones y/o denuncias indicando su número e institución.
7. Medidas formativas, pedagógicas, psicosociales y/o socioemocionales, dentro del plan de acción 17.

- El **funcionario/a designado** como responsable de la recopilación de antecedentes deberá **CITAR** a los apoderados del/los estudiantes involucrados para coordinar la entrega **del NOTIFICACIÓN DE ACTIVACIÓN DE PROTOCOLO**, la que debe realizarse de manera presencial.
- Cuando el apoderado/a **SE NIEGUE A ASISTIR A DICHA CITACIÓN** de manera presencial, sin una razón justificable y debidamente acreditada, se dejará constancia de ello en el expediente, indicando los motivos, y se enviará la notificación por **correo electrónico y carta certificada**. Además, se procederá a solicitar un despeje psicosocial en favor del Estudiante.
- En casos que el **APODERADO/A NO LOGRA SER CONTACTADO PARA COORDINAR LA CITACIÓN DE NOTIFICACIÓN**, se deberá considerar la coordinación con la **dupla psicosocial una visita domicilia y entregar copia de la citación**.

⁴⁷ En caso de que el/la apoderado/a sea señalado como posible agresor se solicitará el contacto de otro familiar o adulto significativo, para acompañar las acciones dentro de este Protocolo.

⁴⁸ Esto ocurrirá siempre y cuando el Establecimiento se encuentre en conocimiento de que el estudiante se encuentra con apoyo de un Programa Proteccional Ambulatorio.

MEDIDAS DE RESGUARDO INMEDIATAS conforme la gravedad de los hechos denunciados, la dirección del establecimiento deberá adoptar alguna de las siguientes acciones:

RELEVANTES A CONSIDERAR:

A. Cuando el denunciado es FUNCIONARIO/A DEL ESTABLECIMIENTO EDUCACIONAL, se podrán realizar las siguientes acciones:

De acuerdo a la gravedad del hecho, la **Circular N° 482**, establece que, en el caso de establecimientos particulares y Corporaciones Municipales, lo señalado se entenderá sin perjuicio del **principio de la presunción de inocencia** y de lo dispuesto en el Dictamen N°471, del 27 de enero de 2017, de la Dirección del trabajo, conforme al cual solo será procedente

suspender de sus funciones al profesional de la educación de un establecimiento, una vez que se decrete en su contra la medida cautelar de prisión preventiva por fiscalía, no bastando solo la denuncia ante la Fiscalía.

En el caso de que existan **adultos involucrados en los hechos y que cumplan funciones laborales dentro del establecimiento educacional**, durante esta etapa deberán adoptarse las medidas necesarias para resguardar la integridad de las/os estudiantes, las cuales conforme a la gravedad incluirán:

- El director/a debe informar al funcionario/a la respectiva activación del protocolo, los hechos que se denuncian y podrá indicar medidas de resguardo como: el cambio de funciones, reasignación de labores o cambio de turnos mientras dure la ejecución del protocolo.
- A partir de la gravedad de los hechos denunciados, el director/a tiene el deber de enviar el informe final (junto con sus verificadores) al Director/a de Educación y/o Secretario/a General de la CDS, para que se analicen los antecedentes enviados y se le informe desde el sostenedor si se cumplen los criterios para realización una investigación interna o un sumario administrativo, según la calidad contractual del funcionario/a.
- Cuando se trate de denuncias en contra de personal regido por el Estatuto Docente, la suspensión de funciones solo podrá ser ordenada por el fiscal en el transcurso de la investigación de un sumario administrativo

El director/a debe **además notificar al funcionario/a tendrá un plazo de dos días hábiles** para emitir sus **descargos** por escrito al Director/a del Establecimiento. Una vez transcurrido este plazo con o sin descargos, se remitirán todos los antecedentes y conclusiones inmediatamente al Director/a de Educación de la Corporación de Desarrollo Social de Providencia.

B. Cuando el denunciado es un ESTUDIANTE DEL ESTABLECIMIENTO EDUCACIONAL, se podrán realizar las siguientes acciones:

- i. Reubicación del estudiante en aquellos casos que el/la apoderado/a de éste lo solicite.
- ii. Adecuación pedagógica transitoria (Medidas excepcionales) en acuerdo con los apoderados. Serán consideradas las medidas excepcionales, detalladas en Circular 482 – Anexo 7, apartado (iv), atendiendo a la complejidad y gravedad de los hechos junto al detalle de acciones previas cubiertas por el Establecimiento Educacional.

C. Cuando el denunciado es un/a APODERADO/A DEL ESTABLECIMIENTO EDUCACIONAL, se podrán realizar las siguientes acciones:

- i. Citación apoderada/o para indicar falta al Reglamento Interno.
- ii. Se solicitará cambio de apoderado/a.
- iii. Si el estudiante ha recibido vulneración directa por agresión física de alguno de sus progenitores o cuidadores, se hará ingreso de denuncia, facilitando relato o develación del estudiante y la declaración del responsable del caso en el Establecimiento Educacional, posterior a ello se dará curso a la constatación de lesiones, de acuerdo a los lineamientos que establezca la institución y/o Fiscal asignado al caso.

ETAPA II: LEVANTAMIENTO DE INFORMACIÓN (día 3 a 8 hábiles, prorrogables un día hábil)

Responsable/s: Dupla Psicosocial, Encargado/a de Convivencia Escolar, Psicólogo de Bienestar Socioemocional y/o Director/a.

El funcionario/a asignado realizará la **recopilación de antecedentes**⁴⁹, se resolverá y se adoptarán todas las medidas que sean necesarias para resguardar a el/la estudiante, recopilando todos los antecedentes en un **expediente virtual o físico de carácter reservado**. Podrán acceder además al expediente, el Director/a de Educación y el Secretario General de la Corporación, según la necesidad legal del caso.

⁴⁹ Revisión del Libro de Clases, entrevista al profesor/a jefe, orientador/a u otro actor relevante en el caso.

El Establecimiento debe adoptar todas las medidas necesarias para **resguardar la confidencialidad de el/la estudiante afectado/a**, garantizando el acompañamiento de sus padres, apoderados o adulto responsable, sin exponer su experiencia frente al resto de la comunidad. **Los estudiantes no pueden ser interrogados.**

El equipo responsable **liderará el levantamiento de información** realizando al menos las siguientes acciones:

- Revisión Ficha de él/los estudiante/s
- Entrevista al profesor/a jefe, orientador/a u otros miembros de la comunidad que puedan aportar información relevante.
- Si los hechos ocurrieron al interior del establecimiento realizar una inspección del lugar y/o, en caso de contar con cámaras de seguridad, revisar las imágenes.
- En el caso de los/ estudiantes que presenten **DIAGNÓSTICO DENTRO DEL ESPECTRO DEL AUTISMO**, realizar el despeje correspondiente a si estos comportamientos se asocian a su diagnóstico. Cualquier medida que se considere para tomar, posibles medidas /o la elaboración del plan de acción, debe ser siempre **previamente coordinada** con el equipo de apoyo (PIE o Inclusión).

ETAPA III: CITA Y ENTREGA NOTIFICACIÓN DE CIERRE DEL PROTOCOLO (día 9 a 10 hábiles, prorrogable dos días)

Responsable/s: la Dupla Psicosocial, Encargado/a de Convivencia Escolar y/o Director/a.

La elaboración de la **NOTIFICACIÓN DE CIERRE Y SUGERENCIAS DE PLAN DE ACCIÓN**, se realizará según las características del caso y deberá contemplar estrategias a implementar a nivel individual, como medidas de acompañamiento, monitoreo y apoyo.

Se REDACTA LA NOTIFICACIÓN DE CIERRE DE PROTOCOLO, la que deberá constar con los siguientes antecedentes:

1. Nombre protocolo activado.
2. Fecha de inicio del protocolo activado (se toma conocimiento de los hechos) y si se prorrogaron plazos de las medidas tomadas.
3. Síntesis de los hechos denunciados.
4. Fecha de ingreso de Medida Proteccional y/o Denuncia, según corresponda.
5. Adopción de medidas **disciplinaria o pedagógica, formativa, reparatoria, apoyo socioemocional, psicosociales y/o excepcionales⁵⁰**, y/o **descripción del Plan de acción⁵¹**.
6. Si se realizaron derivaciones a redes de salud o proteccionales, entre otras.

Todas las medidas que se apliquen deben tomar en consideración la edad y el grado de madurez del estudiante, desarrollo emocional y características de estos. LA APLICACIÓN DE CUALQUIER MEDIDA DEBERÁ RESGUARDAR SIEMPRE EL INTERÉS SUPERIOR DEL NIÑO/A O ADOLESCENTE Y EL PRINCIPIO DE PROPORCIONALIDAD.

El reporte final deberá ser entregado vía correo electrónico al Director/a del establecimiento quien deberá adoptar las medidas que hayan sido consideradas pertinentes.

Informar oportunamente al padre, madre, apoderado/a o tutor legal, de la **NOTIFICACIÓN DE CIERRE DEL PROTOCOLO** por escrito, junto al estado formal del proceso, el cual incluirá propuestas en base a las conclusiones referidas en dicho documento, estableciendo conformidad o no conformidad frente a las medidas proyectadas y contempladas dentro del **Plan de Acción**, las cuales deben quedar debidamente registradas en la carpeta del caso (con fecha, nombre, timbre y firma).

***RECORDAR EN CASO DE DERIVACIÓN:** Dupla Psicosocial, Encargado de Convivencia Escolar y/o Profesor/a Jefe serán los responsables de:

- Solicitar firma y aprobación del apoderado/a, **BAJO CONSENTIMIENTO INFORMADO** para realizar derivación a redes comunales de atención en Salud Mental, en caso de que los/las estudiantes residan en otras comunas, se podrá realizar derivación con instituciones (CAPS, Centros de atención privados u otros) que prestan convenios para atención en salud mental u otras redes de apoyo especialistas en la materia.

⁵⁰ Mayor información ver: “Capítulo de Normas, Faltas, medidas disciplinarias y Formativas del Reglamento Intento”.

⁵¹ **PLAN DE ACCIÓN:** debe contar con los siguientes aspectos mínimos como: nombre de la actividad y/o acción, objetivo, beneficiario(s), metodología y plazos de ejecución. **Importante:** debe quedar especificado quién o quiénes serán los funcionarios/as responsables de asegurar la ejecución y monitoreo del plan de acción.

- En el caso de realizar derivación a la Oficina de Protección de Derechos de Infancia u OLN, de acuerdo con las redes proteccionales disponibles a nivel comunal, se debe **INFORMAR** a los apoderados.

MEDIDAS QUE INVOLUCREN A PADRES, MADRES Y/O APODERADOS Y FORMAS DE COMUNICACIÓN:

Dependiendo de la gravedad de cada caso, los apoderados de los estudiantes que hubiesen incurrido en acciones de Vulneración de Derecho contra otro/s estudiantes que han sido denunciadas deberán:

- Reunirse con los padres/apoderados del estudiante afectado, **y coordinar medidas reparatorias** pertinentes al caso, **de acuerdo a la participación voluntaria entre las partes**.
- Entregar al establecimiento por **escrito el compromiso de las medidas** que se adoptarán para que estos acontecimientos no vuelvan a ocurrir.
- Los padres/madres podrán solicitar al establecimiento, el acompañamiento y monitoreo para que los compromisos se cumplan.
- Las comunicaciones se realizarán por medio de reuniones presenciales, levantando acta de estas. Las **citaciones** se realizarán en forma telefónica, correo electrónico o visita domiciliaria, las cuales deben quedar registradas la fecha, hora y medio de contacto, en la **Hoja de Vida del Estudiante**.

VÍAS DE INFORMACIÓN DEL ESTABLECIMIENTO EN CASOS DE CONNOTACIÓN PÚBLICA

En caso de que se requiera realizar un comunicado, el **Director/a** del establecimiento debe asegurarse que este **cuenta con la retroalimentación formal por parte del Sostenedor**, previo a su publicación.

El Establecimiento Educacional, a través de sus funcionarios/as, tiene el deber de **garantizar el respeto al interés superior de todo niño, niña o adolescente**, tal como lo establece la Ley N° 21.430, sobre garantías y protección integral de los derechos de la niñez y adolescencia. La Ley N° 19.628 que dice relación con **respaldar el derecho a la intimidad**, a través de **asegurar la privacidad y confidencialidad de datos de almacenamiento público** y de la Ley N° 19.733, sobre libertades de opinión e información y ejercicio del periodismo, en marco a la Convención sobre los Derechos del niño, niña y adolescente, ratificada por Chile en 1990.

POR LO TANTO, SE DEBE ASEGURAR QUE TODO COMUNICADO:

- Resguarde identidad y privacidad de datos personales de los niños, niñas y adolescentes.
- Resguarde la presunción de inocencia ya que, las instituciones judiciales son las responsables de otorgar el carácter de culpabilidad o no de los hechos.
- Los comunicados de los establecimientos educacionales, en casos de reuniones de apoderados/as, asambleas, casos de alta connotación pública o de alto impacto para la comunidad educativa, tienen por objetivo dar a conocer los Protocolos de acción activados y las acciones establecidas en el Reglamento Interno de Convivencia Escolar, para garantizar un sano ambiente de convivencia para todas y todos los integrantes de la comunidad educativa.
- No es un objetivo del comunicado aclarar o explicar lo ocurrido, en tanto, este cumple con dar a conocer que el establecimiento ha tomado conocimiento de los hechos y, se encuentra actuando conforme a la normativa vigente establecida en el Reglamento Interno de Convivencia Escolar.

ANEXO 3: PROTOCOLO DE ACTUACIÓN FRENTE A SITUACIONES DE HOSTIGAMIENTO SEXUAL, ABUSO SEXUAL, HECHOS DE CONNOTACIÓN SEXUAL Y/O ESTUPRO QUE ATENTEN CONTRA LA INTEGRIDAD DE LOS ESTUDIANTES 2026

I. ANTECEDENTES

El presente protocolo tiene como finalidad consensuar las definiciones y acciones a seguir en caso de **agresiones sexuales y/o hechos de connotación sexual**, que atenten contra la integridad de los/as estudiantes de la comunidad educativa. En este sentido el **Ministerio de Educación** señala en sus orientaciones que ***“Se debe tener mucho cuidado en no catalogar como abuso, una situación entre estudiantes que puede tratarse de una experiencia exploratoria, que es necesario orientar y canalizar sana y adecuadamente”***. Al respecto, la **Circular N°482** señala que, para efectos de la normativa educacional, constituyen agresiones en esta esfera ***“aquellas acciones de carácter sexual proferidas a un miembro de la comunidad educativa, por uno de sus integrantes o un tercero, sin el consentimiento del o la afectado/a, que se materialicen por cualquier medio, incluso digitales, como internet, celulares, redes sociales, entre otros, dentro o fuera del establecimiento educacional y que le provoquen un daño o aflicción que haga necesaria la intervención del establecimiento.”***

El Establecimiento Educacional garantizará el resguardo a la privacidad sostenido en la **Ley N° 19.628** que respalda el derecho a la intimidad, asegurando la privacidad y confidencialidad de datos, de almacenamiento público y de la **Ley N° 19.733**, sobre libertades de opinión e información y ejercicio del periodismo, en marco de la protección de información que involucre a menores de 18 años y de sus familias.

La **Ley N° 21.430 sobre garantías y protección integral de los derechos de la niñez y adolescencia**, releva la importancia de resguardar la garantía de derechos y protección integral, el ejercicio efectivo y el goce pleno de los derechos hacia niños, niñas y adolescente (NNA). Estas políticas se encuentran destinadas a **respetar, promover, proteger y garantizar los derechos de NNA**, asegurando su desarrollo físico, mental, espiritual, moral, cultural y social, así como a reparar el daño por su eventual vulneración. Además, refiere en su **Artículo 33, que los funcionarios públicos, de las organizaciones de la sociedad civil que se relacionen con la niñez y su personal, deberán guardar reserva y confidencialidad sobre los datos personales de los NNA, a los que tengan acceso, a menos que su divulgación resulte indispensable para la protección de sus derechos y siempre que se tomen los resguardos necesarios para evitar un daño mayor.**

El deber de denunciar se establece en el artículo 63, refiriendo que, *los funcionarios públicos, agentes públicos, que presten servicios al Estado, bajo cualquier modalidad contractual, así como toda persona natural o jurídica que desempeñe la función pública a que se refiere el artículo 3 de la ley N° 20.032, tienen el deber de poner en conocimiento de las instituciones competentes, especialmente de las contempladas en el Título IV, toda situación que pueda ser constitutiva de afectación o amenaza de los derechos de los niños, niñas y adolescentes, o de su vulneración.*

La Ley N° 20.536, referida en el Artículo 1°; que detalla el derecho a la protección contra la violencia, establece que los Establecimientos Educativos deben **contar con protocolos para prevenir, sancionar y reparar conductas de acoso y violencia sexual**, comprendiendo que son acciones que vulneran gravemente los derechos de NNA, ya que, restan a su niñez, potencial, dignidad, e impactan en su desarrollo integral. Por tanto, la relevancia de la ejecución de este protocolo se enmarca en ajustar plazos, levantamiento de información pertinente al caso, ejecutar **acciones de acuerdo al debido proceso** y que, los **adultos de las comunidades escolares, cumplan en su rol de garantes, como lo establece la Ley.**

Además, es importante considerar la **Ley N°21.675 (2024)**⁵², respecto de la **VIOLENCIA DE GÉNERO**, en su **ARTÍCULO 20**, presenta obligaciones especiales de atención, protección y reparación de las víctimas de **violencia de género en el ámbito de la educación**. El Ministerio de Educación, en el ámbito de sus competencias, adoptará las medidas necesarias para que los

⁵² Fuente: <https://bcn.cl/LH3e0C>

establecimientos educacionales reconocidos por el Estado, en todos sus niveles y modalidades, puedan **detectar y responder oportunamente frente a hechos de violencia de género** que afecten a la comunidad educativa, especialmente respecto de niños, niñas o adolescentes, para lo cual podrá actuar en cooperación con otras instituciones públicas y privadas competentes. Los establecimientos educacionales deberán disponer de procedimientos objetivos, establecidos en sus respectivos reglamentos internos, que consideren mecanismos de denuncia, investigación y sanción, y aseguren la protección de las **víctimas de violencia de género**. Estos procedimientos procurarán reducir o eliminar la victimización secundaria, para lo cual contarán con medidas formativas, de apoyo y acompañamiento a las víctimas. Además, deberán contemplar mecanismos efectivos para informar a las víctimas acerca de las instituciones dedicadas a la atención y protección ante casos de violencia de género. Las familias, cuidadores, profesionales y asistentes de la educación, así como los equipos docentes y directivos de los establecimientos educacionales, deberán informar las **situaciones de violencia de género que afecten a las mujeres, niños, niñas y adolescentes** que forman parte de la comunidad educativa de las cuales tomen conocimiento, todo ello conforme al reglamento interno de convivencia escolar con protocolos y mecanismos coordinados de actuación y derivación de las víctimas a las instituciones públicas o privadas competentes en la temática.

La Ley en su **ARTÍCULO 6** que describe las formas de violencia de género, **define la Violencia sexual** como: toda conducta que vulnere, perturbe o amenace la libertad, integridad y autonomía sexual y reproductiva de la mujer; y su indemnidad en el caso de las niñas.

La ley en su **ARTÍCULO 51**, se establecen las reglas especiales para los **casos de violencia sexual**, en las investigaciones y en los procedimientos judiciales sobre actos de violencia sexual contra la mujer.

Si bien existen distintas definiciones de **ABUSO SEXUAL INFANTIL**, todas ellas identifican los siguientes **factores comunes**:

- Relación de **desigualdad o asimetría** de poder entre el niño, niña o adolescente y el agresor/a, ya sea por madurez, edad, rango, jerarquía, etc.
- Utilización del niño, niña o adolescente **como objeto sexual**, involucrándolo en actividades sexuales de cualquier tipo.
- **Maniobras coercitivas** de parte del agresor/a, seducción, manipulación y/o amenazas.

El **ABUSO SEXUAL** involucra cualquier conducta de tipo sexual que se realice con un niño, niña o adolescente, entre pares, sin su consentimiento o adultos, incluyendo, entre otras, las siguientes:

- Exhibición de sus genitales por parte del abusador/a al niño, niña o adolescente.
- Tocación de genitales del niño, niña o adolescente por parte del abusador/a.
- Tocación de otras zonas del cuerpo del niño, niña o adolescente por parte del abusador/a.
- Incitación, por parte del abusador/a, a la tocación de sus propios genitales.
- Contacto bucogenital entre el/la abusador/a y el niño, niña o adolescente.
- Penetración vaginal, oral o anal, o intento de ella, con sus genitales, con otras partes del cuerpo o con objetos, por parte del abusador/a.
- Utilización del niño, niña o adolescente en la elaboración de material pornográfico (Por ejemplo, revistas, películas, fotografías, material audiovisual de internet).
- Exposición de material pornográfico a un niño, niña o adolescente (Por ejemplo, revistas, películas, fotografías, material audiovisual de internet).
- Promoción o facilitación de la explotación sexual comercial infantil.
- Obtención de servicios sexuales de parte de un/a menor/a de edad a cambio de dinero u otras prestaciones de intercambio, facilitadas o no por un tercero.
- La realización de un acto sexual por un adulto, con un NNA mayor de 12 años y menor de 18, de la que se obtiene el consentimiento mediante el engaño (Estupro).

- El asedio reiterado con fines lascivos a persona de cualquier sexo, valiéndose el agresor de una posición jerárquica, derivada de las relaciones laborales, docentes, domésticas o de cualquiera otra índole, que implique subordinación de la víctima, será considerado Hostigamiento sexual⁵³.

II. ACTIVACIÓN DEL PROTOCOLO

El presente protocolo **se activará** cuando:

- A. Algún miembro de la comunidad **detecte, sospeche o sea develado que un/a estudiante esté siendo víctima de agresiones sexuales, o hechos de connotación sexual**, dirigiéndose a la Unidad de Convivencia Escolar, Psicólogo de Bienestar Socioemocional, integrante de la Dupla Psicosocial, Inspectoría general y/o Dirección del Establecimiento Educacional, dejando **constancia formal**, a través de registro por escrito (con nombre y firma del /los participantes)
- B. Un estudiante **da a conocer una agresión sexual que lo afecte a nivel personal o bien, a algún miembro** de la comunidad educativa, **develando circunstancias donde se vea afectada la indemnidad sexual** y que estas circunstancias no se encuentren dentro de un contexto exploratorio en el marco del proceso de desarrollo y acorde a la edad de los involucrados.

El procedimiento tendrá una **DURACIÓN MÁXIMA DE 10 DÍAS HÁBILES**⁵⁴ desde la recepción de los hechos denunciados al Establecimiento Educacional.

Considerando la sensibilidad de esta temática, es fundamental mantener durante todo el proceso el **resguardo de confidencialidad** para el o los involucrados/as, es obligación del Director/a del Establecimiento a quien este delegue, mantener un **expediente físico y/o digital** de las acciones realizadas, por caso, el cual se iniciará con la recepción de relato o develación de hechos.

Si un estudiante denuncia una situación de agresión sexual ocurrida a un tercero que no es miembro de la comunidad, se deben coordinar las orientaciones pertinentes al estudiante y su familia.

IMPORTANTE:

Frente a cualquier tipo de medida establecidas ante la transgresión de una norma estipuladas en el Reglamento interno, es importante que en el caso de los/ estudiantes que presenten **DIAGNÓSTICO DENTRO DEL ESPECTRO DEL AUTISMO**, realizar el despeje correspondiente a si estos comportamientos se asocian a su diagnóstico. La normativa vigente refiere que: *“no es posible sancionar a estudiantes autistas por conductas que están asociadas a su diagnóstico”*⁵⁵. Cualquier medida que se considere, ya sea **formativa o disciplinar**, debe ser siempre previamente **consensuada con el equipo de apoyo** (PIE o Inclusión).

ETAPA I: (DÍA 1 + PRORROGABLE 1 DÍA HABIL)

PASO 1 (Etapa I): RECEPCIÓN DEL RELATO O DEVELACIÓN. Responsable/s: Funcionarios/as del Establecimiento Educacional – Comunidad Educativa – Adultos Responsables como Garantes de Derechos.

Informar oportunamente al padre, madre, apoderado/a o tutor legal, de la **NOTIFICACIÓN DE APERTURA DEL PROTOCOLO**⁵⁶, por **escrito**, la cual incluirá información sobre los días de plazo para cumplir con el levantamiento de información, plan de acción, medidas acogidas, plazo de cierre y propuesta en base a las conclusiones.

En caso de que el o los responsables de la acusación, sea alguno de los progenitores o tutores, se deberá ingresar la denuncia en forma inmediata en PDI, Brigada de delitos Sexuales, ubicada en Williams Rebolledo 1799, Ñuñoa.

Detalle de acciones:

⁵³ Concepto y catálogo de delitos sexuales Chile y legislación extranjera. Asesoría Técnica Parlamentaria 2020.

⁵⁴ Se entenderán como días hábiles de lunes a viernes, considerándose por lo tanto inhábiles sábados, domingos festivos y los feriados legales.

⁵⁵ Resolución N°586 del Ministerio de Educación.

⁵⁶ La notificación se realizará al cuidador/a legal, a excepción de que sea éste quien se encuentra en condición de “acusado/a” de los hechos denunciados. Para aquellos casos, se realizará denuncia en forma directa a PDI, Carabineros de Chile, Ministerio Público y se notificará en forma prioritaria la solicitud de cautela y resguardo hacia el/la estudiante.

3. En el caso de que un **funcionario/a reciba una develación**, es necesario considerar los siguientes factores:
- Generar un **clima de acogida y confianza**, a través de una escucha activa, empática y respetuosa.
 - Transmitir tranquilidad, seguridad y explicar que, en el rol de garantes de derecho y de acuerdo con lo estipulado en la Ley N° 21.430, se deben **acoger las medidas proteccionales correspondientes**, explicando claramente los pasos que se seguirán y, lo importante de hacerlo.
 - Es importante expresarle que, como adulto, se tiene el deber de **proteger y de informar los hechos que atentan contra su integridad y que constituyan un delito, a instituciones competentes frente a la protección** de derechos de los niños, niñas y adolescentes. Por tanto, la confidencialidad de un hecho dentro de este contexto, será atendido al Interés Superior del NNA, desde donde no será posible mantener bajo reserva la información entregada.

En el caso de estudiantes que presenten diagnóstico del **Condición de Espectro Autista**, al momento considerar las necesidades de apoyo requeridas, podrán ser acompañados por algún miembro del equipo PIE. Se solicitará al Inspector General tomar contacto telefónico con el apoderado/a, dejando registro de las llamadas telefónicas que se realicen para citarlo al Establecimiento. Además, el mismo día se tomará acta de lo informado y se notificará de la apertura del Protocolo.

Se contemplarán consideraciones especiales que permitan atender adecuadamente las necesidades de estudiantes con características físicas, psicológicas o sociales que ameriten una respuesta diferenciada o particular, consideradas como **medidas particulares de inclusión**.

4. Posteriormente, el/la funcionario/a al momento de registrar los hechos, es necesario que **TRANSCRIBA EN FORMA COMPLETA LA DECLARACIÓN DEL ESTUDIANTE**, con el objeto de **EVITAR LA REITERACIÓN DEL RELATO POR PARTE DEL NIÑO, NIÑA Y ADOLESCENTE Y SU REVICTIMIZACIÓN**. La Ley N° 21.057, señala que en ningún caso el/la NNA podrá ser expuesto a preguntas o presiones que busquen indagar el detalle de los hechos y la individualización de el o los involucrados/as (**Importante: no se puede obligar al estudiante a firmar su develación**).

INGRESO DE MEDIDA PROTECCIONAL – INGRESO DE DENUNCIA Y/O DERIVACIÓN A ORGANISMOS PERTINENTES Y NOTIFICACIÓN DE ACTIVACIÓN DE PROTOCOLO. TODA DENUNCIA CUENTA CON UN PLAZO DE 24 HORAS PARA SER INGRESADA, A CAUSA DE HECHOS DE VULNERACIÓN DE DERECHOS O HECHOS CONSTITUTIVOS DE DELITO.

IMPORTANTE: Si los hechos denunciados ocurren en feriado legal o periodo de suspensión de clases, es obligación del Director/a del establecimiento, realizar las correspondientes denuncias y remitir los antecedentes al Departamento de Convivencia Escolar y Dupla Psicosocial para que inicie la recopilación de antecedentes al día hábil siguiente.

3. En caso de que la situación reportada corresponda a hechos **NO CONSTITUTIVOS DE DELITO:**

Se procederá con la **Oficina de Protección de Derechos de la Infancia (OPD) u Oficina Local de la Niñez (OLN⁵⁷)**, Tribunal de Familia, PDI, **de acuerdo a la implementación de redes despeje**, que corresponda a la comuna de residencia registrada en ficha de matrícula⁵⁸ del NNA.

SITUACIONES DE CONNOTACIÓN SEXUAL ENTRE PARES NO CONSTITUTIVAS DE DELITO:

- En caso de situaciones de este tipo entre estudiantes, el establecimiento comprende que, en el proceso de desarrollo de los estudiantes existen etapas de autoconocimiento y exploración consigo u otros/as, que deben ser consensuadas al momento de aperturar el

⁵⁷ La OLN forma parte de la nueva institucionalidad de la niñez a nivel comunal, que se establece en el marco del Proyecto de Ley que crea un Sistema de Garantías y Protección Integral de derechos de la niñez y adolescencia.

⁵⁸ La derivación a OPD deberá contar con seguimiento por parte del E.E. a fin de monitorear el efectivo ingreso de la familia al proceso de despeje.

presente Protocolo, al momento de definir las acciones e intervenciones a seguir.

- Se debe considerar la diferencia de edades entre los involucrados dentro del Procedimiento.
- Se considerarán como hechos de gravedad aquellas **situaciones inadecuadas, que trasgredan los límites de terceros**, realizando el levantamiento de los antecedentes y, se tomarán las medidas establecidas por el Reglamento Interno⁵⁹.

Paso 2 (Etapa 1): INGRESO DE MEDIDA PROTECCIONAL – INGRESO DE DENUNCIA Y/O DERIVACIÓN A ORGANISMOS PERTINENTES (SEGÚN CORRESPONDA). Responsable/s: Dupla Psicosocial, Encargado/a de Convivencia Escolar, psicólogo bienestar y/o Director/a.

En caso de que la situación reportada corresponda a un **HECHO CONSTITUTIVO DE DELITO**, se debe realizar el ingreso de denuncia al **Ministerio Público (Fiscalía)** completando la ficha correspondiente, con los datos de las personas individualizadas⁶⁰ y facilitando la mayor cantidad de detalles dentro del relato, como también el envío de antecedentes.

Importante: Todo funcionario/a que sospeche o se le deleve sospeche que se ha cometido un delito, en contra de un alumno/a y, se encuentra **OBLIGADO A NOTIFICAR LOS HECHOS AL DIRECTOR/A** para que realice la correspondiente denuncia al **Organismo pertinente**, en un **plazo máximo de 24 horas** desde que toma conocimiento del hecho.

El Director/a, como representante legal de la Institución educativa y como refuerza el artículo 63 de la Ley N°21.430, debe **ASEGURARSE** que él/ella o a quién designe, realice los procesos que correspondan, según lo requerido en cada caso en particular (medida proteccional, denuncia Ministerio Público (Fiscalía)⁶¹, y/o derivación a organismos pertinentes).

4. Lo que **se debe denunciar es el hecho**, proporcionando todos los datos disponibles incluyendo la identificación de los involucrados/as. Recordar que la aplicación de sanciones es tarea del Ministerio Público y Tribunales de Garantía, **NO DEL ESTABLECIMIENTO EDUCACIONAL.**

El proceso de denuncia debe ser tramitado por canal online, mediante el link de acceso “denuncia en línea”: <https://agenda.minpublico.cl/denuncia/>, ingresando a la plataforma mediante clave única.



IMPORTANTE

En paralelo a esta acción y considerando que el NNA pueda presentar **RIESGO LATENTE** al encontrarse viviendo o mantener cercanía directa con el presunto agresor/a, se ingresará una Medida Proteccional en favor del NNA (Considerar Medida Cautelar - CMC), en la que se solicitará cautela,

⁵⁹ Ver capítulo: *Sobre las Normas, Faltas, Medidas Disciplinarias Y Procedimientos.*

⁶⁰ <http://www.fiscaliadechile.cl/Fiscalia/quienes/formularios.jsp>

⁶¹ U otras instituciones como Policía de Investigaciones o Carabineros de Chile.

restricción de acercamiento, o suspensión del Régimen directo y regular (RDR) en el escrito.

Resulta fundamental que el establecimiento **no aborde al posible agresor/a**, dado que ello obstruye la investigación y la reparación del daño en el NNA puede provocar que la familia cambie de domicilio y/o retire al estudiante del establecimiento, con lo que aumenta el riesgo y se produce una doble victimización y daño⁶².

Denuncia Policía de Investigaciones: Si el procedimiento de declaración y denuncia se realiza en **PDI**, se debe respaldar en acta con firma, fecha, hora y sede, donde se efectúa la constancia ya que, la entidad no necesariamente entregará copia de declaración o comprobante de ella. **Denuncias Carabineros de Chile:** En el caso de que se realice la denuncia ante **Carabineros de Chile**, se debe entregar al Director/a copia del número de parte.

SI SE TRATA DE UNA CERTEZA DE AGRESIÓN SEXUAL:

- El niño o niña y/o adolescente ingresa al establecimiento con lesiones atribuibles a una agresión, o el propio niño, niña o adolescente, relata que ha sido agredido/a sexualmente o la agresión fue presenciada por un tercero, se deberán adoptar las siguientes medidas:
- Realizar denuncia directamente en **PDI Brigada Investigadora de Delitos Sexuales Metropolitana** – fono – 56 (2) 2708 2052.
- De ser necesario, establecer comunicación con centros especializados: Red de apoyo local, salud, comunal, nacional: Red Mejor Niñez, centro de salud.
- Adoptar medidas pedagógicas y formativas para apoyar el proceso educacional del estudiante.
- Contención, apoyo y acompañamiento por parte del equipo psicosocial del establecimiento.

IMPORTANTE

El equipo psicosocial o funcionario/a asignado a acompañar al NNA a un centro asistencial, PDI u otro, debe asegurarse de contar con el registro de los hechos develados realizados por el funcionario/a, **ya que se debe evitar que el o la estudiante sea expuesto/a a describir los hechos en más de una oportunidad** (siempre y cuando éste ya haya develado el/los hechos en el establecimiento), con el objeto de **EVITAR LA REITERACIÓN DEL RELATO POR PARTE DEL ESTABLECIMIENTO Y SU REVICTIMIZACIÓN.**

Las pesquisas investigativas tendientes a esclarecer los hechos **SON TAREA EXCLUSIVA DEL MINISTERIO PÚBLICO.** A objeto de evitar la victimización secundaria del estudiante, esta clase de temáticas deberá tratarse con reserva y prudencia en la respectiva Comunidad Escolar.

Por la **respectiva confidencialidad** que se requiere **para garantizar y resguardar el bienestar superior del NNA** involucrado/a en los hechos que se denuncian, el establecimiento educacional **NO PUEDE** realizar comunicados para aclarar o explicar los hechos denunciados. En tanto, este cumple con dar a conocer que el establecimiento ha tomado conocimiento de los hechos y se encuentra actuando conforme a lo establecido en el Reglamento Interno y la normativa vigente.

PASO 3 (etapa I): CITACIÓN PARA PRESENTACIÓN DE NOTIFICACIÓN DE INICIO DE PROTOCOLO

Responsable/s: Dupla Psicosocial, Encargado/a de Convivencia Escolar, psicólogo/a de bienestar y/o Director/a.

El funcionario/a designado por el director/a como responsable de la recopilación de antecedentes deberá **CITAR A LOS APODERADOS Y/O TUTOR/A LEGAL DEL/LOS ESTUDIANTES** involucrados para coordinar la entrega del **NOTIFICACIÓN DE ACTIVACIÓN DE PROTOCOLO,** la que debe realizarse de manera presencial⁶³. En el caso excepcional que el apoderado(a) o tutor legal indica no poder asistir se le notificará por correo electrónico y carta certificada. En caso de que la entrevista sea en formato virtual, siempre se debe dejar acta detallada de esta y verificador de su realización.

⁶² Maltrato, acoso, abuso sexual, estupro y otros delitos de carácter violento, develados en establecimientos educacionales. Orientaciones para la elaboración de un Protocolo de Actuación. **Comité de Formación Integral y Convivencia Escolar, Ministerio de Educación de Chile. 2020.**

⁶³ En caso de que el/la apoderado/a sea señalado como posible agresor/a se solicitará el contacto de otro familiar o adulto significativo, para acompañar las acciones dentro de este Protocolo.

- Para aquellos casos donde el o los estudiantes involucrados se encuentren en procesos judiciales activos en **Tribunales de Familia**, los/las profesionales a cargo del caso deberán ingresar un oficio con el levantamiento de información actualizada, lo mismo ocurrirá para aquellos estudiantes que se encuentren con ingreso a **Programas de línea ambulatoria de Mejor Niñez**, realizando envío de información a los profesionales a cargo, con el levantamiento de información actualizada por el Establecimiento Educacional, dejando registro de la gestión realizada como respaldo.⁶⁴
- Es importante considerar aquellos casos especiales, identificando solo a personas que requieren medidas particulares de inclusión, sino también niños, niñas y adolescentes que se encuentren vigentes como sujetos de atención del **Servicio Nacional de Protección Especializada a la Niñez y Adolescencia** (“Mejor Niñez”) o del Servicio Nacional de Menores (SENAME) y que, al concentrar mayores niveles de vulnerabilidad, pueden verse más afectados a raíz de un hecho constitutivo de delito⁶⁵.

La **NOTIFICACIÓN DE ACTIVACIÓN DEL PROTOCOLO** deberá constar por escrito y debe contar al menos con los siguientes antecedentes:

- Nombre protocolo activado.
- Profesional que lidera el protocolo
- Síntesis hecha denunciados (resguardando **siempre criterio de confidencialidad** que corresponda)
- Fecha de inicio protocolo activado (tomo conocimiento de los hechos), plazos y etapas (en caso de funcionarios/as indicar su derecho de emitir sus descargos).
- Medidas de resguardo inmediatas conforme a los hechos denunciados.
- Indicar si se realizaron medidas proteccionales, derivaciones y/o denuncias indicando su número e institución.

MEDIDAS DE RESGUARDO INMEDIATAS conforme la gravedad de los hechos denunciados, la Dirección del establecimiento deberá adoptar alguna de las siguientes acciones:

ANTECEDENTES RELEVANTES A CONSIDERAR:

- a) Cuando el denunciado es **FUNCIONARIO/A del Establecimiento Educacional**, se podrán realizar las siguientes acciones:

En el caso de que los hechos involucren a personal del establecimiento, la notificación será realizada por el Director/a y **se adoptarán de inmediato** las medidas que sean necesarias para resguardar la integridad del/ los estudiantes y, que se encuentren consideradas en el **REGLAMENTO DE ORDEN, HIGIENE Y SEGURIDAD**. Serán consideradas, en forma preventiva, todos aquellos resguardos que permitan proteger la integridad y privacidad de quienes resulten involucrados.

Una consideración importante es que la interrupción de la situación de vulneración de derechos requiere disponer medidas para alejar a la víctima de su presunto/a agresor/a, de manera tal de evitar la mantención del presunto abuso y el consecuente agravamiento del posible daño.

De acuerdo a la gravedad del Hecho, la **Circular N° 482**, establece que, en el caso de establecimientos particulares y Corporaciones Municipales, lo señalado se entenderá sin perjuicio del **principio de la presunción de inocencia** y de lo dispuesto en el Dictamen N°471, del 27 de enero de 2017, de la Dirección del trabajo, conforme al cual solo será procedente suspender de sus funciones al profesional de la educación de un establecimiento, una vez que se decrete en su contra la medida cautelar de prisión preventiva por fiscalía, no bastando solo la denuncia ante la Fiscalía.

En el caso de que existan **adultos involucrados en los hechos y que cumplan funciones laborales dentro del establecimiento educacional**, durante esta etapa deberán adoptarse las medidas necesarias para resguardar la integridad de las/os estudiantes, las cuales conforme la gravedad incluirá:

- Separación de funciones.
- Traslado a realizar labores administrativas.
- Informar y disponer todos los antecedentes al Director/a de Educación y/o Secretario General, con el fin de instruir sumario administrativo o investigación interna, según condición contractual.
- El director/a del Establecimiento informará al Secretario General de La Corporación de Desarrollo Social de Providencia, el cual dispondrá, en el caso de ser procedente, la realización de un sumario (funcionarios regidos por el Estatuto Docente) o la aplicación de una medida disciplinaria según corresponda, la cual dependiendo de la

⁶⁴ Esto ocurrirá siempre y cuando el Establecimiento esté en conocimiento de que el estudiante se encuentra con apoyo de un Programa Proteccional Ambulatorio.

⁶⁵ Orientaciones para la prevención y el manejo de emergencias ante situaciones críticas, constitutivas de delito, que impactan gravemente el bienestar de las comunidades educativas. Mayo 2024.

gravedad podría incluso disponer, la suspensión de funciones, o incluso el término de la relación laboral. Cuando se trate denuncias en contra de personal regido por el **Estatuto Docente**, la

suspensión de funciones solo podrá ser ordenada por el fiscal en el transcurso de la investigación, de un sumario administrativo.

Se notificará que el funcionario/a tendrá un **PLAZO DE 3 DÍAS HÁBILES** para emitir sus **descargos** por escrito al Director/a del Establecimiento. Una vez transcurrido este plazo con o sin descargos, se remitirán todos los antecedentes y conclusiones inmediatamente al Director/a de Educación de la Corporación de Desarrollo Social de Providencia.

B. Cuando el denunciado es un ESTUDIANTE del Establecimiento Educacional, se podrán realizar las siguientes acciones:

- i. Reubicación del estudiante en aquellos casos que el/la apoderado/a lo solicite.
- ii. Adecuación pedagógica transitoria (Medidas excepcionales) en acuerdo con los apoderados.

C. Cuando el denunciado es un/a apoderado/a del Establecimiento Educacional, se podrán realizar las siguientes acciones:

- i. Citación apoderada/o para indicar falta al Reglamento Interno.
- ii. Se solicitará cambio de apoderado/a.
- iii. Si el estudiante ha recibido agresión sexual directa por alguno de sus progenitores o cuidadores, se hará ingreso de denuncia en PDI, facilitando relato o develación del estudiante y la declaración del responsable del caso en el Establecimiento Educacional, posterior a ello se dará curso a la constatación de lesiones, de acuerdo a los lineamientos que establezca la institución y/o Fiscal asignado al caso.

ETAPA II: Levantamiento de información (día 3 a 8 - prorrogables dos días)

Responsable/s: Dupla Psicosocial, Encargado/a de Convivencia Escolar, psicólogo/a de bienestar y/o Director/a.

El Encargado de Convivencia Escolar y/o integrante de Dupla Psicosocial asignado, liderará la **recopilación de antecedentes**, se resolverá y se adoptarán todas las medidas que sean necesarias para resguardar a el/la estudiante, recopilando todos los antecedentes en un **expediente virtual o físico de carácter reservado**⁶⁶, salvo para el director/a y las personas que éste autorice a su acceso.

El equipo responsable **liderará el levantamiento de información** realizando al menos las siguientes acciones:

- Revisión Ficha de él/los estudiante/s
- Entrevista al profesor/a jefe, orientador/a u otros miembros de la comunidad que puedan aportar información relevante.
- Si los hechos ocurrieron al interior del establecimiento realizar una inspección del lugar y/o, en caso de contar con cámaras de seguridad, revisar las imágenes. Entregar respaldo de verificadores a entidades pertinentes.
- En el caso de los/ estudiantes que presenten **DIAGNÓSTICO DENTRO DEL ESPECTRO DEL AUTISMO**, realizar el despeje correspondiente a si estos comportamientos se asocian a su diagnóstico. Cualquier acción que se considere para tomar posibles medidas y/o la elaboración del plan de acción, debe ser siempre previamente coordinada con el equipo de apoyo (PIE o Inclusión).

Todo lo anterior, siempre resguardando los antecedentes en un expediente digital o físico de **CARÁCTER RESERVADO, de acuerdo a lo contemplado en la Ley 19.628**. En caso de que el sostenedor solicite información, por razones legales, tendrá acceso al expediente.

El Establecimiento debe adoptar todas las medidas necesarias para **resguardar la identidad del/ la estudiante/s afectado/s**, garantizando el acompañamiento de sus padres y/o tutores, **no realizando interrogatorios, ni exponiendo su experiencia frente al resto de la comunidad, los estudiantes no pueden ser interrogados.**

⁶⁶ Revisión del Libro de Clases, entrevista al profesor/a jefe, orientador/a u otro actor relevante en el caso.

IMPORTANTE: Es importante no confundir la responsabilidad que tiene el establecimiento educacional con la de los organismos especializados: la función de los establecimientos educacionales **NO ES INVESTIGAR EL DELITO**, sino actuar oportunamente para proteger al niño/a o adolescente, denunciar los hechos y/o realizar la derivación pertinente. **Tanto la investigación como el proceso de reparación, está a cargo de otros organismos e instituciones especializadas.**

En el caso de ser hechos de connotación sexual entre estudiantes, constitutivos o no de delito, Dirección y/o Inspectoría General, **deberá tomar las medidas disciplinarias y formativas**⁶⁷, según el Reglamento Interno del establecimiento, de acuerdo con la gradualidad de la falta denunciada, a la edad de los estudiantes, su nivel de desarrollo y, se considerará aplicar medidas excepcionales asegurando siempre el debido proceso.

ETAPA III: NOTIFICACIÓN DE CIERRE Y PLAN DE ACCIÓN (día 9 a 10, prorrogable dos días). Responsable/s: Dupla Psicosocial, Encargado/a de Convivencia Escolar, psicólogo/a de bienestar y/o Director/a.

Informar oportunamente al padre, madre, apoderado/a o tutor legal, de la **NOTIFICACIÓN DE CIERRE DEL PROTOCOLO** por escrito, junto al estado formal del proceso, el cual incluirá propuestas en base a las conclusiones referidas en dicho documento, estableciendo conformidad o no conformidad frente a las medidas proyectadas y contempladas dentro del Plan de Acción, las cuales deben quedar debidamente registradas en la carpeta del caso (con nombre, timbre y firma).

La elaboración del **REPORTE DE CIERRE Y SUGERENCIAS DE PLAN DE ACCIÓN** se realizará según las características del caso y deberá contemplar estrategias a implementar a nivel individual, como medidas de acompañamiento, monitoreo y apoyo.

Se **REDACTA LA NOTIFICACIÓN DE CIERRE DE PROTOCOLO**, la que deberá constar con los siguientes antecedentes:

- Nombre protocolo activado.
- Fecha de inicio del protocolo activado (se toma conocimiento de los hechos) y si se prorrogó plazos de las medidas tomadas.
- Síntesis de los hechos denunciados.
- Fecha de ingreso de Medida Proteccional o Denuncia en Fiscalía, según corresponda.
- Adopción de medidas de **medidas de resguardo, disciplinaria, pedagógica, formativa, reparatoria, apoyo socioemocional y/o excepcionales**⁶⁸, activación de protocolo de accidente escolar y/o descripción del Plan de acción⁶⁹.

El **NOTIFICACIÓN DE CIERRE** deberá ser entregado al Director/a del establecimiento quien deberá adoptar las medidas que considere pertinentes.

***RECORDAR EN CASO DE DERIVACIÓN:** El Encargado de Convivencia Escolar y/o integrante de Dupla Psicosocial – Profesor/a Jefe serán los responsables de:

- Solicitar firma y aprobación del apoderado/a, **BAJO CONSENTIMIENTO INFORMADO** para realizar derivación a redes comunales de atención en Salud Mental, en caso de que los/las estudiantes residan en otras comunas, se podrá realizar derivación con instituciones (CAPS, Centros de atención privados u otros) que prestan convenios para atención en salud mental u otras redes de apoyo especialistas en la materia.

⁶⁷ Mayor información ver: "Capítulo de Normas, Faltas, medidas disciplinarias y Formativas del Reglamento Intento".

⁶⁸ Mayor información ver: "Capítulo de Normas, Faltas, medidas disciplinarias y Formativas del Reglamento Intento".

⁶⁹ **PLAN DE ACCIÓN:** debe contar con los siguientes aspectos mínimos como: nombre de la actividad y/o acción, objetivo, beneficiario(s), metodología y plazos de ejecución. **Importante:** debe quedar especificado quién o quiénes serán los funcionarios/as responsables de asegurar la ejecución y monitoreo del plan de acción.

- En el caso de realizar derivación a la **Oficina de Protección de Derechos de Infancia (OPD)**, u **Oficina Local de la Niñez, OLN⁷⁰** se debe **Informar Siempre** a los apoderados.

El funcionario/a designado por el director/a como responsable de la recopilación de antecedentes deberá **CITAR** a los apoderados y/o tutor/a legal del/los estudiantes involucrados para coordinar la entrega del **NOTIFICACIÓN DE ACTIVACIÓN DE PROTOCOLO**, la que debe realizarse de manera presencial⁷¹. En el caso excepcional que el apoderado(a) o tutor legal indica no poder asistir se le notificará por correo electrónico y carta certificada. En caso de que la entrevista sea en formato virtual, siempre se debe dejar acta detallada de esta y verificador de su realización.

En esta etapa se darán a conocer las **medidas formativas, reparatorias, pedagógicas y de apoyo psicosocial⁷²** aplicadas a los estudiantes involucrados en los hechos, que originan la activación del protocolo, tomando en consideración la edad y grado de madurez, desarrollo emocional y características personales de los estudiantes involucrados.

1. Se contará con un reporte de antecedentes, de acuerdo a la información recogida dentro del proceso.
2. Se deben estipular las gestiones dentro del **plan de acción**, en forma clara y precisa.
3. Se considerarán conclusiones de acuerdo al levantamiento de datos
4. En base a lo anteriormente descrito, se sugerirán **acciones preventivas** en beneficio de todos los miembros de la Comunidad Educativa.
5. Se dará cuenta de las **medidas disciplinarias⁷³ adoptadas**, considerando hechos que afecten gravemente la convivencia escolar.
6. Si los hechos **contemplan las medidas de expulsión o cancelación de matrícula**, se informará la apertura de dicho proceso, a través del respectivo protocolo.

MEDIDAS QUE INVOLUCREN A PADRES Y/O APODERADOS Y FORMA DE COMUNICACIÓN

Dependiendo de la gravedad de cada caso los padres, madres o apoderados de los estudiantes que hubiesen incurrido en agresiones sexuales y hechos de connotación sexual a algún integrante de la comunidad deberán:

- Entregar al establecimiento, por escrito las medidas que adoptarán para que estos acontecimientos no vuelvan a ocurrir.
- Los padres y/o apoderados podrán solicitar al establecimiento el monitoreo para que los compromisos se cumplan.
- Las conversaciones o entrevistas se realizarán por medio de reuniones presenciales, levantando acta de estas. Las citaciones se realizarán en forma telefónica, correo electrónico o medio formal de comunicación definido por el establecimiento.

DERIVACIÓN (Responsable/s: Dupla Psicosocial, Encargado/a de Convivencia Escolar y/o, psicólogo/a de bienestar)

El Integrante de la Dupla Psicosocial, Encargado/a de Convivencia Escolar y/o, psicólogo/a de bienestar deberá seguir el siguiente procedimiento de derivación:

- Se solicitará firma y aprobación del apoderado/a para realizar derivación.
- Se considerarán derivaciones a programas y redes de apoyo ya sean; la Oficina de Protección de Derechos de la Infancia (OPD), u Oficina Local de la Niñez (OLN) o bien, redes comunales de atención en Salud Mental, en caso de que los/las estudiantes residan en otras comunas, se podrá realizar derivación con instituciones (CAPS, Centros de atención privados u otros) que prestan convenios para atención en salud mental u otras redes de apoyo especialistas en la materia.

⁷⁰ La OLN forma parte de la nueva institucionalidad de la niñez a nivel comunal, que se establece en el marco del Proyecto de Ley que crea un Sistema de Garantías y Protección Integral de derechos de la niñez y adolescencia.

⁷¹ En caso de que el/la apoderado/a sea señalado como posible agresor se solicitará el contacto de otro familiar o adulto significativo, para acompañar las acciones dentro de este Protocolo.

⁷² Mayor información ver: "Capítulo de Normas, Faltas, medidas disciplinarias y Formativas del Reglamento Intento".

⁷³ Mayor información ver: "Capítulo de Normas, Faltas, medidas disciplinarias y Formativas del Reglamento Intento".

VÍAS DE INFORMACIÓN DEL ESTABLECIMIENTO EN CASOS DE CONNOTACIÓN PÚBLICA

En caso de que se requiera realizar un comunicado, el **Director/a** del establecimiento debe asegurarse que este cuente con la retroalimentación de la Corporación de Desarrollo Social previo a su publicación.

El Establecimiento Educacional, a través de sus funcionarios/as, tiene el deber de **garantizar el respeto al interés superior de todo niño, niña o adolescente**, tal como lo establece la Ley N° 21.430, sobre garantías y protección integral de los derechos de la niñez y adolescencia. La Ley N° 19.628 que dice relación con **respaldar el derecho a la intimidad**, a través de **asegurar la privacidad y confidencialidad de datos de almacenamiento público** y de la Ley N° 19.733, sobre libertades de opinión e información y ejercicio del periodismo, en marco a la Convención sobre los Derechos del niño, niña y adolescente, ratificada por Chile en 1990.

POR LO TANTO, SE DEBE ASEGURAR QUE TODO COMUNICADO:

- Resguarde identidad y privacidad de datos personales de los niños, niñas y adolescentes.
- Resguarde la presunción de inocencia ya que, las instituciones judiciales son las responsables de otorgar el carácter de culpabilidad o no de los hechos.
- Los comunicados de los establecimientos educacionales, en casos de reuniones de apoderados/as, asambleas, casos de alta connotación pública o de alto impacto para la comunidad educativa, tienen por objetivo dar a conocer los Protocolos de acción activados y las acciones establecidas en el Reglamento Interno de Convivencia Escolar, para garantizar un sano ambiente de convivencia para todos y todos los integrantes de la comunidad educativa.
- No es un objetivo del comunicado aclarar o explicar lo ocurrido, en tanto, este cumple con dar a conocer que el establecimiento ha tomado conocimiento de los hechos y se encuentra actuando conforme a lo establecido en el Reglamento Interno de Convivencia Escolar.

ANEXO 4: PROTOCOLO DE ACTUACIÓN PARA ABORDAR SITUACIONES RELACIONADAS A DROGAS Y ALCOHOL EN EL ESTABLECIMIENTO 2026

El presente de **Protocolo de Actuación para enfrentar situaciones de consumo de alcohol y otras drogas**, se activa cuando un/a **estudiante es sorprendido/a portando, vendiendo o ingresando alcohol u otras drogas u/o sorprendido/a consumiendo o bajo los efectos del alcohol u otras drogas** (incluye fármacos psicotrópicos o estupefacientes que no debidamente acreditado que son recetados por el médico tratante) dentro del establecimiento, actividad formativa y/o representando al Establecimiento.

El procedimiento tendrá una duración **máxima de 10 días hábiles**⁷⁴ desde la recepción de los hechos denunciados⁷⁵ al Establecimiento Educacional, los cuales serán prorrogables según se indica en cada etapa. Es obligación que Dirección del Establecimiento o a quien se delegue, mantener un expediente físico y/o digital, por caso, de las acciones realizadas, el cual se iniciará con la recepción de denuncia o develación de hechos.

Todo/a apoderado/a debe asegurarse que cuando su hijo/a o pupilo/a tenga un diagnóstico que requiera de un tratamiento con **FÁRMACOS DE PRESCRIPCIÓN MÉDICA** categorizados como “*sujeto a control psicotrópicos*” y “*sujeto a control de estupefacientes*”⁷⁶, y este sea administrado por el propio estudiante, se debe contar con la entrega de información al profesor/a jefe, junto con la **copia de receta del médico tratante**, donde se detalle la dosis y el periodo del tratamiento. En el caso de que un estudiante **sea sorprendido consumiendo o portando este tipo de fármacos** sin las indicaciones antes descritas, se iniciará la activación del protocolo correspondiente.

El o la estudiante **solo puede traer la dosis diaria del medicamento prescrito**, o seguir las indicaciones descritas en “*PROTOCOLO DE ATENCIÓN EN UNIDAD DE ENFERMERÍA ESCOLAR DE LA COMUNA DE PROVIDENCIA*”, cuando deben ser coordinados con la TENS. (CORPORACIÓN DE DESARROLLO SOCIAL DE PROVIDENCIA).

IMPORTANTE

En el caso que el estudiante es sorprendido/a **PORTANDO, VENDIENDO o INGRESANDO ALCOHOL U OTRAS DROGAS** (incluye fármacos psicotrópicos o estupefacientes que no debidamente acreditado que son recetados por el médico tratante) dentro del establecimiento, **se evaluará** si corresponde activar el **PROTOCOLO DE EXPULSIÓN O CANCELACIÓN DE MATRÍCULA**, según lo establecido en el Reglamento Interno (sin ser excluyentes la activación de ambos protocolos).

IMPORTANTE:

En el caso de los/ estudiantes que presenten **DIAGNÓSTICO DENTRO DEL ESPECTRO DEL AUTISMO**, realizar el despeje correspondiente a si estos comportamientos se asocian a su diagnóstico. Cualquier acción que se considere para tomar posibles medidas y/o la elaboración del plan de acción, debe ser siempre **previamente coordinada** con el equipo de apoyo (PIE o Inclusión).

⁷⁴ Se entenderán como días hábiles de lunes a viernes, considerándose por lo tanto inhábiles sábados, domingos festivos y los feriados legales.

⁷⁵ Si la denuncia fue recibida por correo electrónico el plazo comenzará a correr al día hábil siguiente.

⁷⁶ **Por ejemplo tranquilizantes, hipnóticos o para el manejo del dolor como:** Alprazolam, Zotrán, Ativán o Adox, Valium o Diazepam, Clonazepam, Ravotril o Valpax, Lorazepam o Amparax, Clordioacepóxido, Bromazepam, Zopiclona, Zolpidem o Somno, Dormonid o Midazolam, Rohypnol, Flunitrazepam o Ipnopen, Tramal o Tramadol, Codeína, Morfina, Metadona Petidina, Fentanilo, OxyContin, Vicodin.

ACTIVACIÓN DEL PROTOCOLO

ETAPA I: RECEPCIÓN DE LA DENUNCIA Y ACTIVACIÓN DEL PROTOCOLO (MÁXIMO 2 DÍAS HÁBILES, PRORROGABLES 2 EN DÍAS)

1. DAR CUENTA DE LOS HECHOS Y TOMAR CONOCIMIENTO DE LA DENUNCIA

Responsable: (Responsable: Encargado/a de Convivencia Escolar, Psicólogo/a de Bienestar socioemocional y/o Dupla Psicosocial) (Día uno).

1.1 Recepción de la denuncia al establecimiento educacional: Todo miembro de la comunidad educativa que presencie o tome conocimiento por cualquier medio, de un hecho que relacionado a un/a estudiante **es sorprendido/a portando, vendiendo o ingresando alcohol u otras drogas u/o sorprendido/a consumiendo o bajo los efectos del alcohol u otras drogas** (incluye fármacos psicotrópicos o estupefacientes que no debidamente acreditado que son recetados por el médico tratante) al interior del establecimiento, en actividad formativa y/o representando al Establecimiento, debe informarlo inmediatamente al Encargado/a de Convivencia Escolar, Inspector/a General o Equipo de Dirección del Establecimiento Educacional (EE), a fin de que se consolide el registro formal de los hechos, así como las acciones adoptadas, según lo establecido en el Reglamento Interno y, se dé continuidad al curso del protocolo de actuación.

En caso de situaciones graves, en que existan lesiones, intentos de suicidio o algún otro hecho que requiera de intervención inmediata, el adulto que presencie o conozca dicha situación deberá adoptar las medidas necesarias con carácter urgente⁷⁷, procediendo con la activación del **PROTOCOLO DE ACCIDENTE ESCOLAR**, en caso de ser procedente, para dar el debido resguardo de la vida e integridad física del o los afectado/s, tales como la prestación de primeros auxilios o la derivación al centro de salud más cercano al Establecimiento Educacional.

En cualquiera de los casos, la posible víctima o testigos que tomen conocimiento de estos hechos deberá **NOTIFICARLO** de manera presencial o vía correo electrónico inmediatamente al Director/a, Encargado/a de Convivencia Escolar, Psicólogo/a de Bienestar socioemocional y/o Dupla Psicosocial, o cualquier integrante del equipo directivo del establecimiento, para indicar **la ACTIVACIÓN del respectivo protocolo**.

El Establecimiento Educacional debe garantizar una **ESCUCHA ACTIVA DEL RELATO**, a través del Encargado/a de Convivencia Escolar, Psicólogo/a de Bienestar socioemocional y/o Dupla Psicosocial, en lo posible, procurará **atender al denunciante en un lugar adecuado**, que brinde **tranquilidad, confianza, confidencialidad**, disponiendo del tiempo necesario, a fin de que la persona pueda comunicar de forma precisa y clara los hechos de los que tomó conocimiento o fue testigo. Es importante tener presente que el registro de denuncia no requiere ser firmado por el denunciante, sin embargo, se requiere la firma de quien toma conocimiento de los hechos tomando el relato.

A su vez, se debe garantizar, durante todos los procedimientos del protocolo, velar por el debido proceso, **resguardando la intimidad e identidad del estudiante, sin interrogarlo, culparlo o indagar de forma inoportuna**, así como también facilitar el acompañamiento de los padres o apoderados

1.2 OBLIGACIÓN DE DENUNCIAR CUANDO SE TRATA DE HECHOS QUE PUEDEN CONSTITUIR DELITOS:

Si se trata de **hechos que pueden CONSTITUIR DELITOS CONFORME LO DISPUESTO EN LA LEY 20.000**⁷⁸ publicada en el Diario Oficial el 16 de febrero de 2005, que

⁷⁷ Se refiere a toda acción que realiza un adulto que presencie o conozca el hecho pueda contribuir a interrumpir, detener y/o prestar ayuda en caso de ser procedente, para dar el debido resguardo de la vida e integridad física y psicológica del o los afectado/s. Por ejemplo: prestación de primeros auxilios, activar el correspondiente protocolo de accidente escolar, o la derivación al centro de salud más cercano al EE.

⁷⁸ "La Ley sanciona a los que elaboren, fabriquen, transformen, preparen o extraigan sustancias o drogas estupefacientes o sicotrópicas ilegales. También se sanciona a quienes tengan en su poder elementos, instrumentos, materiales o equipos comúnmente destinados a la elaboración, fabricación, preparación, transformación o extracción de las sustancias o drogas ilegales".

- sanciona el **tráfico ilícito de estupefacientes y sustancias psicotrópicas**, se refiere lo siguiente;
- Todo funcionario/a que sospeche que se ha cometido un delito y conforme a lo dispuesto en el **artículo 175 del Código Procesal Penal**, se encuentra **OBLIGADO A NOTIFICAR LOS HECHOS AL DIRECTOR/A** para que realice la correspondiente denuncia al **Ministerio Público**.
 - El **Director/a del Establecimiento Educacional** o la persona a quien este designe, una vez que tome conocimiento de circunstancias o hechos que puedan ser consideradas como delito, **debe ASEGURAR la realización de la realizó la denuncia** al Ministerio Público, en un **plazo máximo de 24 Hrs.**
 - Lo que se debe denunciar es el hecho, proporcionando todos los datos disponibles ya que, la identificación de los involucrados/as y la aplicación de sanciones es tarea del Ministerio Público y Tribunales de Garantía, **NO** del Establecimiento Educacional.
 - En el caso de feriado o suspensión de clases, es obligación del Director/a del establecimiento realizar las denuncias y remitir los antecedentes al Departamento de Convivencia Escolar para que inicie la recopilación de antecedentes al día hábil siguiente, dando continuidad a los procedimientos descritos en este Protocolo.
 - El proceso de denuncia debe ser tramitado por canal *online*, mediante el link de acceso “denuncia en línea”: <https://agenda.minpublico.cl/denuncia/>, ingresando a la plataforma mediante clave única.



- **Denuncia Policía de Investigaciones:** Si el procedimiento de declaración y denuncia se realiza en PDI, **se debe respaldar en acta con firma, fecha, hora y sede**, donde se efectúa la constancia ya que, la entidad no necesariamente entregará copia de declaración o comprobante de ella. **Denuncias Carabineros de Chile:** En el caso de que se realice la denuncia ante **Carabineros de Chile**, se debe **entregar al Director/a copia del número de parte**.
- Asegurar siempre implementar las medidas para **resguardar la privacidad y confidencialidad de los involucrados y/o testigos**.
- En los informes de derivación de casos (a tribunales, policías, etc.) debe constar el nombre del Director/a del Establecimiento Educacional.

RECORDAR: Si el hecho llegara a requerir una denuncia inmediata e intervención de Carabineros de Chile o Policía de Investigaciones, se realiza siempre **asegurando el Interés superior del niño, niña o adolescente**, asegurar la **confidencial**⁷⁹ de los hechos y se debe contar siempre con la presencia del **padre, madre y/o apoderados del estudiante**.

⁷⁹ Además, siempre asegurar **NO EXPONER** a el/los estudiantes involucrado/s a otros miembros de la comunidad educativa

2. REGISTRO DE LA DENUNCIA Y ACTA DE REPORTE DE INICIO DE ACTIVACIÓN DE PROTOCOLO (Responsable: Encargado/a de Convivencia Escolar, Psicólogo/a de Bienestar socioemocional y/o Dupla Psicosocial).

2.1 Registro escrito de los hechos denunciados:

- Una vez recibida la denuncia por **el Encargado/a de Convivencia Escolar, Psicólogo/a de Bienestar socioemocional y/o Dupla Psicosocial, debe REGISTRAR FORMALMENTE LOS HECHOS OCURRIDOS**(sin interpretaciones, ni juicios, siendo descriptiva, objetiva, la cual puede incluir citas textuales siempre entre comillas), así como las acciones adoptadas (medidas urgentes⁸⁰, activación de protocolo accidente escolar y/o denuncia) y seguir el curso del protocolo de actuación.

2.2 Elaboración de REPORTE DE ACTIVACIÓN DE PROTOCOLO.

- Incluir todos los antecedentes recabados, incluyendo los referidos a las actuaciones del ítem 1.1., 2.1 y que se reciban durante el transcurso del procedimiento.
- Resguardar y respaldar los antecedentes en un expediente digital o físico de **CARÁCTER RESERVADO Y CONFIDENCIAL**, de acuerdo a lo contemplado en la Ley 19.628.
- Cumplir con requisitos de acta, dejando registro con fecha y firma de los intervinientes.
- El registro de denuncia **no requiere ser firmado por el denunciante**, solo basta con la firma de la persona que toma conocimiento de los hechos, para que esto no sea un impedimento al momento de iniciar el proceso de investigación.
- Considerando la sensibilidad de esta temática, es fundamental mantener durante todo el proceso el **resguardo de confidencialidad, la intimidad e identidad del o los estudiante/s involucrados/as**, asegurando no realizar acciones que puedan exponer al/los estudiante/s a otros miembros de la comunidad educativa.
- En este sentido debe permitir que el estudiante se encuentre **siempre acompañado si es necesario, por sus padres o apoderados**, sin exponer su experiencia frente al resto de la comunidad educativa, ni interrogarlo o indagar de manera inoportuna sobre los hechos, priorizando el ejercicio de la garantía de derechos.

Si el o los involucrados se encuentra en la **Condición del Espectro Autista**, debe ser acompañado por un profesional del equipo PIE o una figura vinculada.

El acta de **NOTIFICACIÓN DE INICIO DEL ACTIVACIÓN DEL PROTOCOLO**, debe contar con al menos los siguientes antecedentes:

- Nombre protocolo activado.
- Síntesis de los hechos denunciados.
- Informar sobre las etapas y plazos del protocolo y que el estudiante siempre tendrá derecho a ser oído, por lo que cuenta con **3 días hábiles para entregar sus descargos (desde la fecha de la entrega de la presente notificación)**.
- **Solicitar información para entrevistar al o los estudiante/s involucrados/as, para realizar un DESPEJE DE RIESGO PSICOSOCIAL.** El profesional a cargo debe entrevistar a los apoderados y **evaluar si se presentará a la madre, padre y/o apoderado del estudiante la solicitud formal para gestionar una derivación a un CENTRO DE SALUD EXTERNO** (acompañado del informe elaborado por el establecimiento) y, también se requiere la evaluación de la adopción de medidas excepcionales. Para este proceso de despeje, se podrá solicitar la **AUTORIZACIÓN DEL APODERADO/A y el ASENTIMIENTO DEL ESTUDIANTE** para realizar una **evaluación sobre**

⁸⁰ Se refiere a toda acción que realiza un adulto que presencie o conozca el hecho y pueda contribuir a interrumpir, detener y/o prestar ayuda en caso de ser procedente, para dar el debido resguardo de la vida e integridad física y psicológica del o los afectado/s. Por ejemplo: prestación de primeros auxilios, activar el correspondiente Protocolo de Accidente Escolar, o la derivación al centro de salud más cercano al EE.

- comportamientos de riesgo** como consumo de sustancias (Por ejemplo, aplicando un instrumento para una evaluación preliminar del tipo de consumo)⁸¹.
- Indicar cuál o cuáles medidas inmediatas o excepcionales que se adoptaron ante la activación del protocolo.
 - Indicar si los hechos denunciados por lo cual se activa el presente protocolo, podrían estar relacionados a una **medida disciplinaria, formativa pedagógica, reparatoria**, derivación de salud mental, según lo establecido en el Reglamento Interno.
 - Si corresponde informar:
 - Fecha de inicio protocolo activado (tomo conocimiento de los hechos) el plazo para la adopción de medidas urgentes⁸², activación de protocolo de accidente escolar, derivaciones o registro escrito.
 - Si se realizaron denuncias indicando su número e institución.
 - Informar si por las características de los hechos denunciados, se podría evaluar la activación de manera paralela de un protocolo de cancelación de matrícula o expulsión.

2.4 CITACIÓN PARA PRESENTACIÓN DE NOTIFICACIÓN DE INICIO DE PROTOCOLO Y ENTREGA DE ACTA DE INICIO DE ACTIVACIÓN.

Dentro de los plazos establecidos en los días de la etapa I, se debe citar a los apoderados para realizar la entrega de la notificación de inicio del protocolo a los padres, madres y apoderados/as de los/as estudiantes involucrados/as la cual se realizará de la siguiente manera:

- El funcionario/a designado por Director/a como responsable de la recopilación de antecedentes deberá **CITAR a los apoderados del/los estudiantes involucrados** para coordinar la entrega del **ACTA DE NOTIFICACIÓN DE INICIO DE ACTIVACIÓN DE PROTOCOLO (Ver punto 2.2)**, la que debe realizarse de manera personal, en caso de impedimento del apoderado/a este **plazo podrá prorrogarse por un máximo de 1 a 2 días hábiles.**
- Siempre deberá dejarse constancia en la carpeta del caso, haber comunicado al apoderado/a dicha **notificación de citación por apertura de protocolo**, por correo electrónico u otro medio verificable.
- De no concretar la reunión en forma presencial y **solo en casos excepcionales⁸³**, se podrá citar al apoderado a una reunión virtual. En esta reunión deberá participar el funcionario/a a cargo de la indagación de antecedentes y Director/a del establecimiento o a quien este designe (Inspector General). En la reunión debe quedar constancia mediante acta de haber comunicado los hechos ocurridos de manera que **el apoderado/a sea partícipe del procedimiento y colabore en su resolución.**
-

En el caso de estudiantes en **Condición de Espectro Autista**, solicitar informe al equipo PIE del establecimiento en el cual este deberá indicar el plazo máximo de 24 horas, al menos los siguientes antecedentes: Diagnóstico y condiciones generales en las cuales se manifiesta en el comportamiento del estudiante y sugerencias específicas para ser consideradas en el plan de acción.

- En el caso de reunión presencial, al inicio de esta deberá firmar **REGISTRO DE ASISTENCIA y FIRMANDO ACTA DEL REPORTE DE INICIO DE ACTIVACIÓN DE PROTOCOLO**, en el caso de negativa de firma se dejará constancia en el expediente.
- En el caso de no contactar al apoderado/a, se deberá realizar una **visita domiciliaria, citándolo** y, en caso de negativa o no ser encontrado, se remitirán los antecedentes

⁸¹ **Por ejemplo:** https://diprece.minsal.cl/wp-content/uploads/2020/01/Anexo-11_Instrumento_CRAFFT.pdf

⁸² Se refiere a toda acción que realiza un adulto que presencia o conozca el hecho pueda contribuir a interrumpir, detener y/o prestar ayuda en caso de ser procedente, para dar el debido resguardo de la vida e integridad física y psicológica del o los afectado/s. Por ejemplo: prestación de primeros auxilios, activar el correspondiente protocolo de accidente escolar, o la derivación al centro de salud más cercano al EE.

⁸³ En el caso de **reunión virtual** deberá dejar constancia por medio de registro fotográfico de la asistencia y del envío del se podrán realizar notificaciones por correo electrónico o a través de entrevistas online grabadas (dejando registro y/o verificador, en el expediente).

por correo certificado. En este caso se podrá prorrogar el plazo hasta **por 3 días hábiles adicionales**.

Para aquellos casos donde el o los estudiantes involucrados se encuentren en **procesos judiciales activos en Tribunales de Familia** y/o se encuentren **ingresados en Programas de Mejor Niñez**, los/las profesionales a cargo del caso deberán iniciar el envío de un oficio con el levantamiento de información actualizada por el Establecimiento Educativo, dejando registro de la gestión realizada.

ETAPA II: RECOPIACIÓN DE ANTECEDENTES DE LOS HECHOS (Responsable: Encargado/a de Convivencia Escolar, Psicólogo/a de Bienestar socioemocional y/o Dupla Psicosocial) (Día 3-5).

Es importante no confundir la responsabilidad que tiene el establecimiento educativo con la de los organismos especializados, la función del Establecimiento **NO ES INVESTIGAR EL DELITO**, sino actuar oportunamente para proteger al niño/a o adolescente, denunciar los hechos y/o realizar la derivación pertinente. Tanto la investigación como el proceso de reparación, está a cargo de **otros organismos e instituciones especializadas**.

1. El funcionario/a responsable **liderará el levantamiento de información** realizando al menos las siguientes acciones:
 - Inicio de proceso de despeje de riesgo psicosocial (evaluación sobre comportamientos de riesgo).
 - Revisión Ficha de él/los estudiante/s.
 - Entrevista al profesor/a jefe, orientador/a u otros miembros de la comunidad que puedan aportar información relevante.
 - Si los hechos ocurrieron al interior del establecimiento realizar una inspección del lugar y/o, en caso de contar con cámaras de seguridad, revisar las imágenes.
 - En el caso de los/ estudiantes que presenten **DIAGNÓSTICO DENTRO DEL ESPECTRO DEL AUTISMO**, realizar el despeje correspondiente a si estos comportamientos se asocian a su diagnóstico. Cualquier acción que se considere para tomar **posibles medidas y/o la elaboración del plan de acción**, debe ser siempre previamente coordinada con el equipo de apoyo (PIE o Inclusión).
2. El **Proceso de levantamiento de información** podrá incluir entrevistas (debe ser registrada en acta (con letra legible) y quedar dentro del expediente/carpeta del caso):
 - El estudiante o los(as) estudiantes(as) involucrados/as.
 - Los **testigos** mencionados como presentes, pueden ser entrevistado/s solo de manera voluntaria y asegurando en todo momento la confidencialidad de su relato.
 - Otros miembros de la comunidad que puedan tener información, pueden ser entrevistado/s solo de manera voluntaria.
3. En cada entrevista también se podrá dar la posibilidad al entrevistado/a que deje por escrito en forma voluntaria, su conocimiento o versión de los hechos (indicando nombre completo, fecha, firma).
4. El encargado de la recopilación de antecedentes podrá solicitar al director una ampliación de plazo por hasta 3 días hábiles.
5. Considerar los antecedentes recogidos a través del **DESPEJE DE RIESGO PSICOSOCIAL**, en caso que corresponda.

ETAPA III: ELABORACIÓN REPORTE DE CIERRE (Responsable: Encargado/a de Convivencia Escolar, Psicólogo/a de Bienestar socioemocional y/o Dupla Psicosocial) (Día 6-8).

Responsable/s: Funcionario/a asignado por el Director/a para la recopilación de antecedentes.

La **ELABORACIÓN DE LA NOTIFICACIÓN DE CIERRE** y sugerencias de **PLAN DE ACCIÓN**, se realizará según las características del caso y deberá contemplar estrategias a implementar a nivel individual, grupo curso y/o nivel, docentes y/o apoderados/as, según corresponda.

Los contenidos mínimos de la notificación de cierre:

1. Nombre protocolo activado
 2. Fechas (denuncia - inicio – término y prórroga).
 3. Síntesis de los hechos denunciados.
 4. Un resumen de las acciones realizadas durante la fase de recopilación de antecedentes con los respectivos respaldos.
 5. Resumen de las acciones realizadas durante la fase de recopilación de antecedentes, con sus respaldos y/o verificadores.
- **PLAN DE ACCIÓN** y descripción de **medidas disciplinarias, pedagógicas, formativas, reparatorias, apoyo socioemocional y/o excepcionales según corresponda** (Ver Capítulo de Normas, Faltas, medidas disciplinarias y Formativas del Reglamento Intento).
 - **CONCLUSIONES del proceso de levantamiento de antecedentes.**
 - **Dejar un apartado** donde el apoderado/a pueda indicar de puño y letra si está de acuerdo con el plan de acción propuesto (si su respuesta el “NO”, debe escribir las razones de su decisión).
 - Apartado de nombre y firma de los presentes.
 - Siempre se entrega una copia fotocopiada o escaneada a la contraparte.

Todas las **medidas**⁸⁴ que se sugieran aplicar en este reporte, deben tomar en consideración la edad y el grado de madurez, desarrollo emocional y características de los/as estudiantes. **La aplicación de cualquier medida deberá resguardar el interés superior del niño/a o adolescente y el principio de proporcionalidad.**

APOYO SOCIOEMOCIONALES O PSICOSOCIALES:

- El equipo psicoeducativo considerará la derivación a red de salud mental o médica externa, según corresponda, acompañando el proceso del estudiante y su familia.
- En el **diseño del Plan de Acción**, se evaluará la pertinencia de la intervención en el grupo curso, con charlas y talleres que contribuyan al desarrollo de conductas prosociales, instancias de reflexión, entre otras.
- Solicitud de apoyo y/o derivación a Equipo SENDA Providencia, o equipo HPV, si corresponde.

ETAPA IV: CONCLUSIONES Y NOTIFICACIÓN DE CIERRE DEL PROTOCOLO (Día 8-10, PRORROGABLE EN DOS)

Responsable: Director/a, Inspector General, Encargado/a de Convivencia Escolar, Psicólogo de Bienestar socioemocional y/o Dupla Psicosocial)

Una vez **concluidas las etapas anteriores Director/a** del establecimiento y su equipo directivo, debe tomar una decisión **aprobar o no, sobre la base de que nuestro rol principal en esta materia el promover** la calidad de vida de los estudiantes promoviendo el bienestar socioemocional a través de acciones de prevención para fortalecer factores protectores y disminuir los de riesgo, a fin de evitar el consumo de alcohol y otras drogas. Por lo tanto, debe asegurarse que el **plan de acción**, medidas **a nivel disciplinario, socioemocional reparatorio, psicosocial, pedagógico, formativo y/o excepcional** y **conclusiones** que se presentan en la notificación del **CIERRE DE PROTOCOLO sean coherentes con nuestra principal responsabilidad, asegurar el**

⁸⁴ **Ver capítulo:** Sobre las Normas, Faltas, Medidas y Procedimientos.

bienestar superior de todo nuestros/as estudiantes. En caso de tener alguna observación, el director/a debe asegurar que sean incorporadas en la **NOTIFICACIÓN DE CIERRE DEL PROTOCOLO** antes de ser presentado a los miembros de la comunidad educativa involucrados en el protocolo respectivo.

La **NOTIFICACIÓN DE CIERRE DEL PROTOCOLO** aprobado por el director/a deberá ser **citado e informada a los apoderados en reunión presencial,** debiendo guardar registro a través de los siguientes pasos.

- Siempre deberá dejarse **registro** de la asistencia al inicio de la reunión presencial o registro fotográfico de los asistentes si se realiza en forma remota.
- Debe contar con el nombre de los participantes en la reunión.
- Se dejará registro de entrega de información bajo firma.
- El director/a o el equipo directivo, deberá dar a conocer cuál es la decisión del caso y propuestas de mejora, comunicando sobre la aplicación de medidas⁸⁵ disciplinaria, pedagógica, formativa, reparatoria, derivación a red externa de salud mental, apoyo socioemocional y/o excepcionales correspondientes.
- Al finalizar la entrevista, el funcionario/a responsable debe asegurarse de que el padre, madre y/o apoderado/a indique de puño y letra si está de acuerdo o no, con el **PLAN DE ACCIÓN**⁸⁶ propuesto y las **CONCLUSIONES**.
- Siempre se entregará una copia fotocopiada o escaneada a la contraparte.
- En caso de negarse a firmar y/o recibir la copia de la notificación del cierre de protocolo, se debe garantizar que esta sea **enviada al correo electrónico y ser por carta certificada.**
- El **PLAN DE ACCIÓN** que se presente debe considerar las medidas orientadas tanto al estudiante afectado/a y, la **comunidad educativa en su conjunto** y en su aplicación deberá resguardarse el interés superior del NNA, la confidencialidad de la información y el principio de proporcionalidad y gradualidad:

Importante: al momento de presentar las acciones realizadas, las conclusiones y el **PLAN DE ACCIÓN** propuesto a el/los apoderados/as, se debe asegurar que en el acta quede estipulado **claramente si los acuerdos presentados son acogidos por los apoderados/as y, que se toma una decisión en común acuerdo o que manifiesta estar de acuerdo con lo presentado.**

Si el/la apoderado/a, no está de acuerdo con las medidas presentadas y/o el plan de acción, es requisito que esto quede debidamente registrado en el acta. Recordar que lo anterior, no implica que no se realicen las medidas socioemocionales o psicosociales, reparatorias, formativas y/o de apoyo pedagógico, que se presentaron para garantizar el Interés superior de todo niño, niña y/o adolescente.

DERIVACIÓN Y MECANISMOS DE APOYO A ACTIVAR FRENTE CASOS DE CONSUMO O PORTE, ASÍ COMO LAS MEDIDAS PARA GARANTIZAR EL DERECHO Y ACCESO A INTERVENCIONES DE SALUD Y/O PSICOSOCIALES QUE CORRESPONDAN:

- Se solicitará firma y aprobación del apoderado/a para realizar derivación si se considera pertinente, según las características particulares del caso.
- Se derivará al consultorio de atención primaria más cercano a su domicilio, donde se entregará **informe** para solicitar que sea evaluado, quienes entregarán la información necesaria para la atención a través del programa de tratamiento para población adolescente de 10 a 19 años inserto en el régimen de garantías del sistema público de salud AUGE.
- Si se requiere mayor orientación para el caso y la evaluación de una posible derivación a una red de apoyo externo, contactar a Fono Drogas y Alcohol #1412 o través de la página Web <https://www.senda.gob.cl/necesitas-ayuda/>.

⁸⁵ Según lo establecido en el Reglamento Interno Vigente.

⁸⁶ Plan de acción debe contar con los siguientes aspectos mínimos como: nombre de la actividad y/o acción, objetivo, beneficiario(s), metodología y plazos de ejecución. Importante: debe quedar especificado quién o quiénes serán los funcionarios/as responsables de asegurar la ejecución y monitoreo del plan de acción.

- Seguimiento, registro y trabajo en red con las instituciones de derivación deberá realizarse por el equipo psicoeducativo siempre con la colaboración del/la profesor/a jefe, con el fin de conocer la evolución del estudiante.

VÍAS DE INFORMACIÓN DEL ESTABLECIMIENTO EN CASOS DE CONNOTACIÓN PÚBLICA

En caso de que se requiera realizar un comunicado, el **Director/a** del establecimiento debe asegurarse que este **cuente con la retroalimentación formal por parte del Sostenedor**, previo a su publicación.

El Establecimiento Educacional, a través de sus funcionarios/as, tiene el deber de **garantizar el respeto al interés superior de todo niño, niña o adolescente**, tal como lo establece la Ley N° 21.430, sobre garantías y protección integral de los derechos de la niñez y adolescencia. La Ley N° 19.628 que dice relación con **respaldar el derecho a la intimidad**, a través de **asegurar la privacidad y confidencialidad de datos de almacenamiento público** y de la Ley N° 19.733, sobre libertades de opinión e información y ejercicio del periodismo, en marco a la Convención sobre los Derechos del niño, niña y adolescente, ratificada por Chile en 1990.

POR LO TANTO, SE DEBE ASEGURAR QUE TODO COMUNICADO:

- Resguarde identidad y privacidad de datos personales de los niños, niñas y adolescentes.
- Resguarde la presunción de inocencia ya que, las instituciones judiciales son las responsables de otorgar el carácter de culpabilidad o no de los hechos.
- Los comunicados de los establecimientos educacionales, en casos de reuniones de apoderados/as, asambleas, casos de alta connotación pública o de alto impacto para la comunidad educativa, tienen por objetivo dar a conocer los Protocolos de acción activados y las acciones establecidas en el Reglamento Interno de Convivencia Escolar, para garantizar un sano ambiente de convivencia para todos y todos los integrantes de la comunidad educativa.
- No es un objetivo del comunicado aclarar o explicar lo ocurrido, en tanto, este cumple con dar a conocer que el establecimiento ha tomado conocimiento de los hechos y, se encuentra actuando conforme a la normativa vigente establecida en el Reglamento Interno de Convivencia Escolar.

ANEXO 5: PROTOCOLO DE ACCIONES Y PROCEDIMIENTOS QUE FOMENTEN LA SALUD MENTAL Y LA PREVENCIÓN DE CONDUCTAS SUICIDAS 2026

I. ANTECEDENTES

Conceptos relevantes:

Salud Mental: Se refiere a que la persona se encuentra en un estado de bienestar mental óptimo para enfrentar momentos de estrés de la vida y contribuir en su comunidad. La salud mental es, además, un derecho humano fundamental y parte esencial para el desarrollo integral⁸⁷.

Sufrimiento emocional: Afectación en términos psicológicos, los cuales, puede ser visualizados en conductas tales como: sentimientos de desesperanza, minusvalía y fracaso; descuido y despreocupación por la higiene y apariencia corporal.

⁸⁷ Organización Mundial de la Salud. *Salud mental: fortalecer nuestra respuesta* (17 de junio 2022), en página web: https://www.who.int/es/news-room/fact-sheets/detail/mental-health-strengthening-our-response/?gclid=Cj0KCQjwh7K1BhCZARIsAKOrVqEn1Pcw9E0G08IdRPPfWTSVX33IMcGhKhpzeI5m7vGUS0I7jOy48waAuOzEALw_wcB

Suicidalidad: un espectro de situaciones que van desde el deseo de la propia muerte hasta la muerte por suicidio. Incluye la ideación, la planificación y el intento suicida.

Conductas autolesivas sin intención suicida: Son actos intencionales y directos de daño sobre el propio cuerpo, sin intención de acabar con la vida. A través de la sensación provocada por las autolesiones, se busca aliviar el intenso malestar psicológico vivido por la persona.

Ideación suicida con planificación y sin planificación: Abarca un espectro que va desde pensamientos sobre la muerte o sobre morir (“*me gustaría desaparecer, dormir y no despertar*”), deseos de morir (“*ojalá estuviera muerto*”), pensamientos de hacerse daño (“*a veces tengo deseos de cortarme con un cuchillo con la intención de morir*”), hasta un plan específico para suicidarse (“*me voy a tirar desde mi balcón*”).

Intento de suicidio: Implica una serie de actos con los que una persona intencionalmente busca causarse daño hasta alcanzar la muerte sin que ocurra el suicidio.

Suicidio: Hace referencia a la muerte causada por acto personal. No existe una única causa vinculada a este tipo de muerte y es considerada un problema en la salud mental, por ello, se comprende que el **suicidio es multifactorial**. Dado que influyen factores tales como: dificultades familiares o escasas redes de apoyo, problemas económicos, profundos malestares físicos o psicológicos, entre otros.

Atención de urgencia / Emergencia: Se entiende por urgencia a toda situación que requiere de atención pronta pero que no representa un riesgo inmediato para la vida. Emergencia es toda condición clínica que implique riesgo de muerte y en donde la atención debe ser inmediata e impostergable.

Crisis de Salud Mental: Es un episodio de duración variable de pérdida, total o parcial, de la capacidad de control sobre sí mismo y/o sobre su situación vital, que una persona experimenta por primera vez o en forma intermitente, a raíz de un trastorno mental conocido o probable, según criterio médico. Esta crisis de salud mental puede o no contemplar ideación suicida.

Para su adecuado abordaje y seguridad:

La ayuda psicológica de emergencia o intervención en crisis se basa en el establecimiento de una comunicación efectiva y desde un acercamiento respetuoso hacia otro que atraviesa un conflicto emocional significativo.

En efecto, si usted debe activar este protocolo se debe:

- Mantener la calma.
- Conocer y tratar por su nombre al/ a la estudiante.
- Respetar su identidad (género, etnia, religión, nacionalidad e idioma).
- Jamás minimizar el malestar.
- Buscar el factor que produjo la crisis, esto no quiere decir que requiera profundizar en esta problemática.
- Usar lenguaje no estigmatizante.
- No comprometerse en dar una ayuda que no puede entregar.
- Es necesaria la confidencialidad, sin embargo, debe evaluarse los límites de lo conversado, es necesario entregar parte de lo ello a los/as apoderados/as y profesionales de salud.
- Conocer flujograma de derivación de su establecimiento.

IMPORTANTE: En el caso de los/ estudiantes que presenten **DIAGNÓSTICO DENTRO DEL ESPECTRO DEL AUTISMO**, realizar el despeje correspondiente a si estos comportamientos se asocian a su diagnóstico. Cualquier acción que se considere para tomar posibles medidas y/o la elaboración del plan de acción, debe ser siempre previamente coordinada con el equipo de apoyo (PIE o Inclusión).

II. TIPOS DE PROTOCOLOS EN SALUD MENTAL:

En el ámbito de la Salud Mental de nuestro Reglamento Interno, distinguimos **tres tipos de protocolos:**

- PROTOCOLO SOBRE INTENTO SUICIDA NO CONSUMADO, IDEACIÓN SUICIDA CON/SIN PLANIFICACIÓN, CONDUCTAS AUTOLESIVAS.**
- PROTOCOLO DE POSTVENCIÓN**
 - B.1 FRENTE A PRESUNTO INTENTO DE SUICIDIO AL INTERIOR DEL ESTABLECIMIENTO EDUCACIONAL DE ESTUDIANTE**
 - B.2 FRENTE A SUICIDIO DE UN/A ESTUDIANTE.**


Antes de comenzar con la ejecución de estos protocolos es necesario considerar, que, si el Intento de suicidio, Intento suicida no consumado, Ideación suicida con/sin planificación o Conductas autolesivas

ocurrió **fuera de las dependencias** del establecimiento y usted se ha enterado por apoderado/a u otro/a integrante de la comunidad educativa, debe de igual manera realizar activación del protocolo en entrevista con apoderado/a.

A. PROTOCOLO SOBRE INTENTO SUICIDA NO CONSUMADO, IDEACIÓN SUICIDA CON/SIN PLANIFICACIÓN, CONDUCTAS AUTOLESIVAS.

- **Duración:** Semestral. El protocolo quedará activo semestralmente, no es necesario dar nueva apertura protocolo ante reiteración de la conducta durante ese semestre.
- **Encargado/a del Protocolo:** Psicóloga/o de Bienestar Socioemocional, Encargado/a de Convivencia y/o Integrante Dupla Psicosocial.
- **Unidades involucradas:** TENS, Inspector/a General o del/de la funcionario/a de salud, Orientación, Unidad Técnico-Pedagógica, Psicólogo/a de Bienestar Socioemocional, Encargado/a de Convivencia y/o integrante Dupla Psicosocial.
- **Documentos orientadores:** Protocolo de Accidentes Escolares, Ficha de derivación a red de salud, Escala de Evaluación de Gravedad del Riesgo Suicida de Columbia⁸⁸, Ficha de Toma de Decisiones para facilitador/a comunitario/a/entrevistador/a⁸⁹, Protocolo De Atención en Unidad de Enfermería Escolar de la comuna De Providencia.
- **Centro de salud:** Hospital Luis Calvo Mackenna (para todo/a usuario/a menor de 17 años, 11 meses y 29 días que requiera atención de urgencia en el área de psiquiatría).
Para estudiantes, mayores de 18 años de edad, se debe asistir al Hospital Salvador.

Este protocolo aborda el espectro de la suicidalidad, es por ello, que es necesario que usted pueda reconocer el modo en que se evaluará el **NIVEL DE RIESGO** asociado a la manifestación que requiera abordar. En consecuencia, este nivel se establecerá a través de **LOS PARÁMETROS DEL PROTOCOLO DE ACCIDENTES ESCOLARES⁹⁰ Y LOS RESULTADOS QUE EVALÚA LA ESCALA DE COLUMBIA**. A su vez, se debe considerar que una vez realizada la intervención en crisis es necesaria la realización de seguimiento y contacto con redes vinculadas al tratamiento en salud mental (para más información y sugerencias)⁹¹.



Consideraciones fundamentales ante **Conductas autolesivas sin intención suicida** (revisar definición), estas manifestaciones son señales de riesgo que evidencian conflictos emocionales profundos, es por ello, que se consideran señales de alerta para el riesgo suicida. Es por ello, que, si usted se encuentra en presencia de estas manifestaciones, **requiere atender esta necesidad de salud mental y dar apertura al presente protocolo**. En cuanto al procedimiento cuando esto ocurre en el establecimiento educacional, es necesario que evalúe **CONFORME A LOS PARÁMETROS DEL PROTOCOLO DE ACCIDENTES ESCOLARES Y LOS RESULTADOS QUE EVALÚA LA ESCALA DE COLUMBIA**.

ETAPA I: ACTIVACIÓN DEL PROTOCOLO: RECEPCIÓN Y ACTIVACIÓN DEL PROTOCOLO (AL MOMENTO DE CONOCER LA SITUACIÓN).

1. DAR CUENTA DE LOS HECHOS

Dado el riesgo inminente que puede asociarse en la activación del protocolo es necesario en una primera instancia distinguir situación física y emocional, considerar:

1.1. Si, el estudiante presenta un INTENTO SUICIDIO NO CONSUMADO, PRESENTANDO RIESGO VITAL Y/O PÉRDIDA DE CONCIENCIA O CUANDO LA GRAVEDAD DE LA LESIÓN realizada requiera atención inmediata.

⁸⁸ ANEXO N°A.

⁸⁹ ANEXO N°B.

⁹⁰ PARA CONOCER SOBRE LOS OBJETIVOS Y ALCANCES DEL TÉCNICO DE NIVEL SUPERIOR DE ENFERMERÍA (TENS) EN LAS UNIDADES ESCOLARES DE SALUD REVISAR EL: "Protocolo de Atención en Unidad de Enfermería escolar de la Comuna de Providencia" (Corporación de Desarrollo Social de Providencia, 2024).

⁹¹ Recomendaciones para la Prevención de la Conducta Suicida en Establecimientos Educativos p.34. Revisar en: <https://convivenciaparaciudadania.mineduc.cl/wp-content/uploads/2023/04/GUIA-PREVENCIÓN-SUICIDIO-EN-ESTABLECIMIENTOS-EDUCACIONALES-web.pdf>

- I. TENS, Inspector/a General o del/de la funcionario/a de salud, monitorean al/a la estudiante. Mientras, se llama inmediatamente ambulancia para traslado de centro de urgencia. Si nos encontramos ante este tipo de urgencia es necesario saber que **debe dirigirse al centro de salud pública o privada más cercana a su institución educativa, siempre y cuando su estado implique riesgo de muerte o secuela funcional grave según la Ley de Urgencia N°19.650 (1999).**
- II. Comunicación inmediata con apoderado/a, se informa estado de salud, acciones a realizar por Reglamento Interno, acuerdan encuentro en atención de urgencia. Se informará constantemente el estado de salud de el/la estudiante junto a las medidas que se deben tomar, mientras estos se dirigen al centro de atención de urgencias.
- III. Siempre que estemos presente de un intento suicidio al interior del establecimiento de alta complejidad y con afectación por parte de la comunidad educativa, otro/a funcionario/a deberá, de manera paralela, dejar constancia de la **ACTIVACIÓN DE PROTOCOLO DE ACCIONES Y PROCEDIMIENTOS QUE FOMENTEN LA SALUD MENTAL Y LA PREVENCIÓN DE CONDUCTAS SUICIDAS 2026, siguiendo el conducto establecido en los apartados A y B.1.**
- IV.
 - 1.2. Si, el/la estudiante puede mantenerse dentro del establecimiento posterior a una Ideación Suicida con/sin planificación o Conducta autolesiva de **RIESGO ALTO**⁹². Es importante contactarse de inmediato con el/la apoderado/a y, comunicar la **necesidad de atención para hacer retiro del/de la estudiante** y llevar a su hijo/a o pupilo/a inmediatamente a un centro asistencial de urgencia, para la **intervención de especialista del área de la salud mental**. Es importante considerar que, para todo intento suicida, ideación suicida con/sin planificación o conducta autolesiva de **alto riesgo es necesaria la evaluación de un especialista**.

¿Qué pasa si el/la apoderado/a o tutor/a no pueden presentarse en el establecimiento?

- **El/la directora/a deberá establecer un/a funcionario/a designado/a para acompañar el traslado del/de la estudiante.**
- **Paralelamente se debe** informar al/a la apoderado/a sobre las acciones a realizar frente a su imposibilidad de asistir al establecimiento y **solicitar que se dirija directamente al centro asistencial de urgencia** donde se llevará su hijo/a o pupilo/a.
- A su vez, se informará sobre la ACTIVACIÓN DE PROTOCOLO (verificador por correo electrónico).
- **El/la funcionario/a designado/a para acompañar al/a la estudiante debe asegurarse de contar con:**
 - Tener pertenencias del/de la estudiante y las que estime el/la funcionario/a llevar.
 - Copia de matrícula del/de la estudiante actualizada.
 - Recopilación de antecedentes complementarios (médicos, sociales y/o judiciales).
 - Contar con “Ficha de Derivación a Centro de Salud”, documento de Accidente Escolar y “Pauta para la Evaluación y Manejo del riesgo suicida”.
 - Acta simple donde apoderado/a o tutor/a firme donde se señala fecha y hora en que el/la funcionario/a se retira del centro asistencial y deja a estudiante bajo responsabilidad del/de la apoderado/a o tutor/a.

¿Qué pasa si el padre, madre, apoderado/a o tutor/a NO se presenta al centro asistencial de urgencia?

En el caso que el padre, la madre, apoderado/a o tutor/a, **NO** se presenta al centro asistencial de urgencia, dependiendo de la situación de salud del/de la estudiante y lo que designe el centro de salud, se procederá a tomar contacto con Carabineros de Chile. Si usted, se encuentra en este caso es fundamental brindar contención y tener cuidado con la información que entrega al estudiante.

Importante: Para estudiante en **Condición de Espectro Autista**, dependiendo de sus necesidades de apoyo, debe ser acompañado/a en todo momento por un/a integrante del equipo PIE o bien con quien tenga un vínculo significativo.

1.3. Si, el/la estudiante presenta Ideación suicida con/sin planificación o conducta autolesiva de **RIESGO O RIESGO MODERADO**⁹³ es necesario que Psicólogo/a de Bienestar, Encargado/a de convivencia escolar, Psicólogo/a de dupla psicosocial se comuniquen con apoderado/a. Es posible acordar **5 días**⁹⁴ de espera para la atención de profesional del área de la salud mental.

En el caso de que el/la estudiante, **se encuentre en tratamiento de salud mental**, es factible la atención por sus especialistas, siempre y cuando, se consigne en esa misma cantidad de días.

⁹² Revisar ANEXO N°A.

⁹³ Revisar ANEXO N°A.

⁹⁴ Se entenderán como días hábiles de lunes a viernes, considerándose por lo tanto inhábiles sábados, domingos festivos y los feriados legales.

ETAPA II: COORDINACIÓN TERRITORIAL ANTE INTENTO DE SUICIDIO (DENTRO DE LAS 24 HORAS OCURRIDAS DEL HECHO).

1. SOLO en el caso de estar frente a un INTENTO DE SUICIDIO FUERA O DENTRO DEL ESTABLECIMIENTO ESCOLAR, se dará aviso al Referente para la Prevención del Suicidio de la SEREMI y DEPROV⁹⁵. Por normativa ministerial, se establecerá la apertura a nivel territorial del “Protocolo de acción 24 horas frente a presuntos intentos de suicidio y suicidios de niños, niñas y adolescentes MINSAL-MINEDUC”. Este procedimiento, busca garantizar y favorecer la toma de decisiones del equipo de gestión y articular redes territoriales de atención, realizando siempre que ocurra un intento de suicidio.

ETAPA III: NOTIFICACIÓN Y ENTREVISTA CON APODERADOS/AS (AL MOMENTO QUE APODERADO/A SE PRESENTE EN ESTABLECIMIENTO).

1. ELABORACIÓN DE ACTA DE INICIO DE PROTOCOLO Y ENTREVISTA CON PADRE, MADRE, APODERADO/A O TUTOR/A.

LA NOTIFICACIÓN DE INICIO DE PROTOCOLO DEBE CONSIDERAR:

- Incluir todos los antecedentes recabados, que se reciban durante el transcurso del procedimiento.
- Resguardar y respaldar los antecedentes en un expediente digital o físico de CARÁCTER RESERVADO Y CONFIDENCIAL, de acuerdo con lo contemplado en la Ley 19.628.
- La notificación de inicio de apertura del protocolo deberá constar por escrito y
- debe contar con los siguientes antecedentes:
 - Nombre protocolo activado.
 - Fecha de inicio protocolo activado (tomo conocimiento de los hechos) el plazo para la adopción de medidas urgentes, activación de protocolo de accidente escolar, derivaciones o registro escrito (entregando “Ficha de Derivación a Centro de Salud” y Documento de Accidente Escolar).
 - Síntesis de los hechos ocurridos.
 - Recopilación de antecedentes complementarios (médicos, sociales y/o judiciales).
 - Informar de la necesidad de atención de especialista y educar acerca de la importancia de actuar a tiempo ante la suicidalidad de su estudiante. Incluir sugerencias identificadas a través de la una “Pauta para la Evaluación y Manejo del riesgo suicida” (orientarse por consignaciones de la “Ficha de Toma de Decisiones para facilitador/a comunitario/a/entrevistador/a”).
 - Promover la comprensión y registrar en acta la autorización del apoderado/a de establecer contacto con profesionales de la salud mental que atienda a su hijo/a, con el propositivo de favorecer su bienestar integral.
 - Despejar si existe antecedentes judiciales vinculada a los cuidados del el/la estudiante e informar acerca de las implicancias vulnerantes en las que puede incurrir en el caso de no entregar cuidado a la salud física y mental de su estudiante, conforme a lo establecido en la Ley N°21.430 sobre Garantías y Protección Integral de los Derechos de la Niñez y Adolescencia.
 - Si, el/la estudiante presenta Ideación suicida sin planificación o conducta autolesiva de RIESGO O RIESGO MEDIO. Es importante, clarificar PLAZOS DE ATENCIÓN y modos de comunicación para verificar el cumplimiento de los acuerdos para la atención en salud mental del estudiante.

Es importante establecer que Psicólogo/a de Bienestar, Encargado/a de convivencia escolar y/o Psicólogo/a de Dupla Psicosocial, comunique a docente jefe/a la situación del/de la estudiante (resguardando siempre aspectos que se consideren confidenciales dentro de la activación del protocolo).

⁹⁵ Referente de Prevención de suicidio SEREMI Sr. Pedro Gonzales pedro.gonzalez@redsalud.gob.cl, incluyendo Referente de prevención de suicidio Servicio de Salud Metropolitano Oriente Sr. Juan Pablo Tagle juanpablo.tagle@saludorient.cl, Jefe Provincial del DEPROV Santiago Oriente Sr. Orlando Vigorena orlando.vigorena@mineduc.cl, copiando al Director/a del establecimiento, Director/a de Educación CDS y Coordinación de la Unidad de Convivencia Escolar y Bienestar Socioemocional CDS.

***LA NOTIFICACIÓN DE ACTIVACIÓN DE PROTOCOLO^[1]**, la que debe realizarse de manera presencial, citándose a los/as apoderados/a del/de la estudiante involucrados/as a más tardar para el día hábil siguiente y en caso de impedimento del apoderado/a puede realizar de manera online, siempre dejando registro de la entrevista. **En el caso excepcional que el/la apoderado/a o tutor/a legal indique no poder asistir, se le notificará la cita por correo electrónico y carta certificada.** En caso de que la entrevista sea en formato virtual, siempre se debe dejar acta detallada de esta y verificador de su realización. Siempre deberá dejarse **constancia de que el/la apoderado/a se encuentra informado/a de la citación sobre la situación, a través de acta y respaldo de correo electrónico.** En el caso de que el/la apoderado/a, no se encuentre de acuerdo con la apertura del Protocolo y se **NIEGUE A ASISTIR a la notificación**, se dejará constancia de ello en el expediente, indicando los motivos, y se enviará la notificación de inicio de protocolo por **correo electrónico y carta certificada.**

[1] Asegurar que la notificación quede firmada por todos los presentes y, siempre se entrega una copia al apoderado/a.

ETAPA IV: PLAN DE ACCIÓN ANTE CONTINGENCIAS Y SEGUIMIENTO SEMESTRAL (AL MOMENTO QUE EL/LA ESTUDIANTE SE REINTEGRE A LA COMUNIDAD EDUCATIVA)

- 1- Al momento de la reincorporación del estudiante, se debe realizar entrevista con apoderado titulado o suplente, instancia de carácter obligatorio.
- 2- En esta instancia se debe entregar al profesional del establecimiento el certificado de especialista (siempre registrada bajo acta con nombre y firma de los presentes).
- 3- Realizar **PLAN DE ACCIÓN[1] ANTE CONTINGENCIAS[2] Y SEGUIMIENTO SEMESTRAL (frecuencia con apoderado/a, estudiante y especialista)**. Es necesario guiarse por los lineamientos del especialista (siendo estos claramente descritos en el certificado entregado) y apoyar la integración a clases, incluyendo incorporar sugerencias en el ámbito pedagógico o emocional. Así también, se requiere tener información acerca de tratamiento farmacológico y al uso responsable dentro del establecimiento.

En el **caso excepcional que el/la apoderado/a o tutor/a legal indica no poder asistir se le notificará por correo electrónico y carta certificada**. En caso de que la entrevista sea en formato virtual, siempre se debe dejar acta detallada de esta y verificador de su realización. Sin embargo, si el/la apoderado/a se niega a asistir o no responde, es necesario evaluar acciones a realizar con Dupla psicosocial y Equipo de Convivencia escolar.

En algunos casos que el/la apoderado/a no logre ser notificado/a de la citación, se deberá considerar la coordinación con la **dupla psicosocial una visita domicilia y entregar copia de la citación**.

Todo/a apoderado/a debe asegurarse que cuando su hijo/a o pupilo/a tenga un diagnóstico que requiera de un tratamiento con **FÁRMACOS DE PRESCRIPCIÓN MÉDICA** categorizados como *“sujeto a control psicotrópicos”* y *“sujeto a control de estupefacientes”*^[3], y este sea administrado por el/la propio/a estudiante, se debe contar con la entrega de información al profesor/a jefe/a, junto con la **copia de receta del/de la médico/a tratante**, donde se detalle la dosis y el periodo del tratamiento. El/la estudiante **solo puede traer la dosis diaria del medicamento prescrito**, o seguir las indicaciones descritas en “Protocolo de Atención en Unidad de Enfermería Escolar de la comuna de Providencia”, cuando deben ser coordinados con la TENS (Corporación de Desarrollo Social de Providencia).

[1] IMPORTANTE: En el caso de los/ estudiantes que presenten DIAGNÓSTICO DENTRO DEL ESPECTRO DEL AUTISMO, realizar el despeje correspondiente a si estos comportamientos se asocian a su diagnóstico. Cualquier acción que se considere para tomar posibles medidas y/o la elaboración del plan de acción, debe ser siempre previamente coordinada con el equipo de apoyo (PIE o Inclusión).

[2] Según la gravedad del estado del estudiante, es necesario transmitir al apoderado/a, que ante la existencia de una urgencia psiquiátrica al interior de su hogar puede acudir al Instituto Psiquiátrico Dr. José Horwitz Barak. Así también, entregar al estudiante y/o familiar las líneas telefónicas: Salud Responde (600 360 7777, opción 2), Hospital Digital (223800258, opción 1), Línea de Prevención del Suicidio (*4141), entre otras.

[3] Por ejemplo, tranquilizantes, hipnóticos o para el manejo del dolor como: *Alprazolam, Zotrán, Ativán o Adox, Valium o Diazepam, Clonazepam, Ravotril o Valpax, Lorazepam o Amparax, Clordiacepóxido, Bromazepam, Zopiclona, Zolpidem o Somno, Dormonid o Midazolam, Rohypnol, Flunitrazepam o Ipnopen, Trama I o Tramadol, Codeína, Morfina, Metadona Petidina, Fentanilo, OxyContin, Vicodin.*

ETAPA V: EJECUCIÓN DE PLAN DE ACCIÓN Y ACOMPAÑAMIENTO PARA EL INGRESO AL ESTABLECIMIENTO ESCOLAR (AL MOMENTO QUE EL/LA ESTUDIANTE SE REINTEGRE A LA COMUNIDAD EDUCATIVA).

Se establecerá en este **PLAN DE ACCIÓN**:

- i. Coordinación en Red (Es necesario establecer el contacto del/de la profesional tratante. Este apartado contempla, además, la articulación con los servicios de la red proteccional y atención de salud - tercera, secundaria o primaria- según corresponda).
- ii. Coordinación con docente jefe/a (evaluar las sugerencias pedagógicas y/o socioemocionales establecidas para el/la estudiante).
- iii. Entrevistas con estudiante (Consignar la frecuencia que se realizarán estas entrevistas, considerando al menos una entrevista mensual. Además, puede incluirse observaciones en sala y/o recreos).
- iv. Entrevista con apoderado/a (Dejar consignada la frecuencia en las cuales se realizarán estas entrevistas con el/la apoderado/a).
- v. Dar continuidad al **Plan de acción** establecido inicialmente con el o la apoderado/a y estudiante.

Es importante cuidar los verificados asociados a cada acción por realizar.

ETAPA V: CIERRE DE PROTOCOLO (FINALIZACIÓN DEL SEMESTRE)

Al finalizar el semestre, es necesario establecer entrevista con apoderado/a y firmar acta de cierre del protocolo y acuerdos socioemocionales o pedagógicos a mantener posterior al cierre del procedimiento. Recordar que es necesario que el/la estudiante sepa del término de seguimiento. En el caso de que el profesional a cargo del protocolo considere pertinente extender para el segundo semestre es posible, siempre que, haya sido dialogado previamente con apoderados, estudiantes y profesionales externos.

La NOTIFICACIÓN CIERRE DE PROTOCOLO debe contar con los siguientes antecedentes mínimos:

- Nombre protocolo activado
- Fecha de inicio
- Síntesis de los hechos ocurridos con el/la estudiante.
- Un resumen de las acciones realizadas durante la fase de Seguimiento realizados (por ejemplo: **medidas de apoyo pedagógicas, socioemocional y/o excepcionales según corresponda**, contacto con especialista externo, entre otros).
- **OBSERVACIONES, acerca del estado emocional del/de la estudiante.**
- Apartado de nombre y firma de los/las presentes.
- Siempre se entrega una copia fotocopiada o escaneada a la contraparte.

A. PROTOCOLO DE POSTVENCIÓN

B.1 PROTOCOLO ANTE INTENTO DE SUICIDIO AL INTERIOR DEL ESTABLECIMIENTO EDUCACIONAL DE ESTUDIANTE

Encargado/a del Protocolo: Director/a, Psicólogo/a de Bienestar Socioemocional, Encargado/a de Convivencia, Integrante Dupla Psicosocial.

Unidades involucradas: Director/a, Inspector/a General o del/de la funcionario/a de salud, orientación, Psicólogo/a de Bienestar Socioemocional, Encargado/a de Convivencia.

Es importante precisar que este procedimiento se realizará **únicamente** cuando, al interior de la comunidad educativa, ocurra un intento de suicidio de un estudiante generando repercusiones emocionales en estudiantes, funcionarios y/o docentes al experimentar una situación altamente sensible.

ETAPA I: ACTIVACIÓN DEL PROTOCOLO: RECEPCIÓN DE LOS HECHOS Y APERTURA DEL PROTOCOLO (Día 1)

1. Aviso al Referente para la Prevención del Suicidio de la SEREMI y DEPROV[1]. Por normativa ministerial, se establecerá la apertura a nivel territorial del "Protocolo de acción 24 horas frente a

presuntos intentos de suicidio y suicidios de niños, niñas y adolescentes MINSAL-MINEDUC”. Este procedimiento, busca garantizar las intervenciones adecuadas en el contexto de postvención, favorecer la toma de decisiones del equipo de gestión y articular redes territoriales de atención, realizando siempre que ocurra un intento de suicido al interior de las comunidades.

2. Paralelamente, el equipo de gestión y/o profesionales de la Unidad de Convivencia y Bienestar Socioemocional, deberán realizar las siguientes acciones:

- Emisión del primer comunicado informativo a comunidad educativa de forma inmediata, con especial cuidado al resguardo de información sensible y que dé cuenta de las medidas inmediatas tomar por la Dirección del establecimiento escolar. Este comunicado debe ser revisado previamente por el sostenedor.
- Medidas de resguardo para a comunidad educativa, tales como: restricción de acceso al área donde ocurrió la situación, atención de apoderados que concurran al establecimiento.
- Evaluación de pertinencia de suspensión de clases durante la jornada restante, resguardando en lo posible el funcionamiento continuo del establecimiento educativo para la contención y bienestar de los/as estudiantes.
- Identificación y apoyo inmediato a personas directamente involucradas, con evidente afectación emocional o que manifieste apoyo.

TAPA II: RECEPCIÓN Y ACTIVACIÓN DEL PROTOCOLO (DIA 2 A 5 HÁBILES)

EJECUCIÓN DEL PLAN DE APOYO, ACCIONES DE POSTVENCIÓN.

- Atender al equipo escolar. Seguimiento y evaluación.
- Atender a los/las estudiantes. Seguimiento y evaluación.
- Evaluación y decisiones hacia la entrega de información.

ACCIONES DE POSTVENCIÓN

Estas acciones son parte de las estrategias del **PLAN DE APOYO**, el cual, se realizará durante el procedimiento de este protocolo. Estas acciones son necesarias, puesto que, es una manera de actuar preventivamente sobre la afectación emocional de nuestra comunidad. Es por ello, que estas atienden tanto a las acciones dirigidas hacia los/las estudiantes como al equipo escolar.

- Siempre en un contexto de intervención seguro y de respeto, se debe brindar y priorizar la necesidad de ser escuchado/a por parte a diferentes actores de la comunidad educativa, así como también, del estudiantado.
- Ofrecer y disponer de espacios para la expresión de emociones, es necesario comprender que varias personas pueden estar afectadas y presentar síntomas por duelo.
- Ofrecer respuestas informadas y contener a los miembros de la comunidad educativas.
- Realizar intervenciones en la sala de clases y/o generar instancias para la reflexión con grupos específicos.
- Realizar derivaciones en redes y activación de Protocolo de Salud Mental y Prevención del Suicidio si es necesario.
- Difusión de los canales de apoyo gratuitos disponibles para toda la comunidad educativa.

ETAPA III: REPORTE DE CIERRE, SEGUIMIENTO Y EVALUACIÓN (DIA 5, TERMINANDO LA EJECUCIÓN DEL PLAN DE APOYO)

El/la Encargado/a de Convivencia Escolar y Psicólogo/a Bienestar, junto al equipo directivo, realizará un reporte de levantamiento de Información, con el detalle de las acciones realizadas de acuerdo con el procedimiento, medidas y derivaciones.

Considerando la relevancia que reviste un evento de esta naturaleza en el contexto escolar, resulta indispensable mantener intervenciones que favorecen el bienestar de la comunidad y evaluar su continuidad en función de la dinámica institucional. Se sugiere intervenciones de la siguiente índole:

- Con estudiantes, funcionarios y/o apoderados. Implementación de espacios de contención, diálogo y reconocimiento afectivo pueden constituir una medida necesaria para favorecer la

adaptación de la comunidad y fortalecer sus recursos personales y colectivo frente situaciones de alta complejidad emocional.

- Con estudiantes del curso(s) afectado (s). Implementación de talleres y/o actividades que promuevan diálogo abierto entre los integrantes del curso y su profesor(a) jefe, junto con la desmitificación de creencias asociadas al suicidio, la promoción de hábitos saludables y cuidado en salud mental. Asimismo, la realización de encuentros recreativos al interior de la comunidad puede contribuir al fortalecimiento de los vínculos y al bienestar al interior de las comunidades.
- Mantener focalización con estudiantes, apoderados/as y/o funcionarios afectados. Implementar, monitorear y brindar atención a casos que sean detectados tras el sensible fallecimiento del estudiante. Esta acción es sumamente indispensable para garantizar un abordaje integral y actualizado, que permita responder adecuadamente ante posibles afectaciones de alta complejidad que pudieran manifestarse durante el tiempo de postvención.
- Difusión de los canales de apoyo gratuitos disponibles para toda la comunidad educativa.

B.2. PROTOCOLO FRENTE A SUICIDIO DE UN/UNA ESTUDIANTE

Encargado/a del Protocolo: Director/a, Psicóloga/o de Bienestar Socioemocional, Encargado/a de Convivencia, Integrante Dupla Psicosocial.

Unidades involucradas: Director/a, Inspector/a General o del/de la funcionario/a de salud, orientación, Psicólogo/a de Bienestar Socioemocional, Encargado/a de Convivencia.

Este protocolo está destinado a organizar y acompañar la gestión del/de la Director/a y Equipos de la gestión educativa, ante la presencia de suicidio de un/a estudiante de la comunidad. Este tipo de fallecimiento es una situación delicada y debemos actuar de manera respetuosa dado que ella conmueve la vida emocional de las personas.

ETAPA I: ACTIVACIÓN DEL PROTOCOLO: RECEPCIÓN DE LOS HECHOS Y APERTURA DEL PROTOCOLO (Día 1)

1. COMUNICARSE CON LA FAMILIA DEL/DE LA ESTUDIANTE.

El Director/a del Establecimiento o quien subrogue su función, contactarán a los padres y/o apoderados/as del/de la estudiante manifestando su preocupación, ofrecerá apoyo y ayuda en representación de la comunidad educativa. Se verificará los hechos y se informará acerca de la información oficial para los/las apoderados/as. Se deja registro que se apertura protocolo.

- Director/a y quién designe (se sugiere vínculo cercano del/de la estudiante en la comunidad), determinará en compañía de los padres y/o apoderados/as, que información será transmitida a la comunidad educativa. Esta debe ser entregada de forma respetuosa, resguardando la confidencialidad familiar a través de un comunicado oficial.

ETAPA II: LEVANTAMIENTO DE INFORMACIÓN (Día 1)

1. Director/a y quién designe (se sugiere vinculo cercano del estudiante en la comunidad), determinará en compañía de los padres y/o apoderados, qué información puede ser transmitida a la comunidad educativa en forma respetuosa, resguardando la confidencialidad familiar, a través de un comunicado oficial.

2. El Equipo de gestión en compañía con los/as profesionales de la Unidad de Convivencia Escolar y Bienestar Socioemocional, deberán realizar las siguientes acciones:

- Aviso al Referente para la Prevención del Suicidio de la SEREMI y DEPROV[2]. Por normativa ministerial, se establecerá la apertura a nivel territorial del "**Protocolo de acción 24 horas frente a presuntos intentos de suicidio y suicidios de niños, niñas y adolescentes MINSAL-MINEDUC**". Este procedimiento, busca garantizar las intervenciones adecuadas en el contexto de postvención, favorecer la toma de decisiones del equipo de gestión y articular redes territoriales de atención, realizando siempre que ocurra un suicido dentro o fuera del establecimiento escolar.

- Acordar internamente las medidas de resguardo para la comunidad educativa, tales como: llamado a apoderados que concurran al establecimiento y/o evaluación de pertinencia de suspensión de clases durante la jornada restante.
- Conversación previa con docente jefe/a del curso del estudiante. Posteriormente, transmitir a funcionarios, asistentes y docentes de la comunidad educativa del sensible fallecimiento.
- Informar a los/las estudiantes del curso y sus padres y/o apoderados/as de la situación presentada (respetando las solicitudes realizadas por los/las familiares de el/la estudiante fallecido/a). Esta acción debe ser liderada por el/la profesor/a jefe/a, junto al Equipo de Convivencia Escolar y Bienestar Socioemocional, además, se sugiere la presencia de funcionarios/as Psicólogos/as que acompañen en la contención de la comunidad ante el comunicado.
- Generar comunicado oficial del establecimiento, este comunicado de ser elaborado de forma conjunta con el sostenedor.
- Monitoreo y evaluación de intervenciones y clima escolar de cada curso. Es de vital importancia, entregar un acompañamiento individual al curso al cual pertenece el o la estudiante fallecido/a.
- Entregar espacios de contención y primeros auxilios psicológicos para personas afectadas al interior de la comunidad.
- Es necesario tener extremo cuidado con los **efectos de contagio (revisar en ACCIONES DE POSTVENCIÓN)**. Paralelamente, los/las líderes/as de la gestión educativa deberán informar con claridad a los miembros de la comunidad educativa (docentes y asistentes), es necesario dar especial cuidado y convocar a un ambiente de respeto ante la noticia. Se sugiere la presencia de funcionarios/as psicólogos/as que acompañen en la contención de la comunidad ante el comunicado.

ETAPA III: RECEPCIÓN Y ACTIVACIÓN DEL PROTOCOLO (DIA 2 A 5 HÁBILES)

1.EJECUCIÓN DEL PLAN DE APOYO, ACCIONES DE POSTVENCIÓN[3].

- Atender al equipo escolar. Seguimiento y evaluación.
- Atender a los/las estudiantes. Seguimiento y evaluación.
- Evaluación y decisiones hacia la entrega de información.
- Funeral y conmemoración. Actividades de recuerdo. Director/a del Establecimiento Educativo considerará la realización de una ceremonia de despedida institucional, a fin de socializar el sentir y realizar conmemoración por fallecimiento (debe enmarcarse en una conmemoración por fallecimiento sin realizar distinción de la causa).

ACCIONES DE POSTVENCIÓN

Estas acciones son parte de las estrategias del **PLAN DE APOYO**, el cual, se realizará durante el procedimiento de este protocolo. Estas acciones son necesarias, puesto que es una manera de actuar preventivamente sobre la afectación emocional de nuestra comunidad. Es por ello, que estas atienden tanto a las acciones dirigidas hacia los/las estudiantes como al equipo escolar.

- Monitoreo y reconocimiento hacia estudiantes y funcionarios/as. Existe la posibilidad de que miembros de la comunidad puedan presentar riesgo de **efecto de contagio***, es importante tener especial cuidado con aquellos/as que puedan presentar señales de alerta. presentar algún tipo de susceptibilidad frente a la temática.
- Siempre en un contexto de intervención seguro y de respeto, se debe brindar y priorizar la necesidad de ser escuchado/a por parte a diferentes actores/actrices de la comunidad educativa, así como también, del estudiantado.
- Ofrecer y disponer de espacios para la expresión de emociones, es necesario comprender que varias personas pueden estar afectadas y presentar síntomas por duelo.
- Ofrecer respuestas informadas y contener a los miembros de la comunidad educativas.
- Realizar intervenciones en la sala de clases o generar instancias para la reflexión.
- Realizar derivaciones en redes y activación de Protocolo de Salud Mental y Prevención del Suicidio si es necesario.
- Difusión de los canales de apoyo gratuitos disponibles para toda la comunidad educativa.

***¿Qué se entiende por Efecto de Contagio?:** quiere decir que ciertas personas de la comunidad educativa responden en sintonía a la noticia de suicidio. Esto implica la repetición de conductas asociadas al espectro de suicidalidad dentro de la comunidad educativa. En este sentido, el riesgo de contagio puede ocurrir no sólo entre los pares más cercanos de quien se suicidó, sino también en aquellos/as estudiantes que perciben algún tipo de similitud con la persona fallecida (por ej. similar edad, género, preferencias o dificultades).

ABORDAJE PARA EL FUNERAL, CONMEMORACIÓN, Y MEDIOS DE COMUNICACIÓN.

Para el correcto abordaje comunicacional ante una muerte por suicidio, es necesario considerar las siguientes indicaciones:

- Respetar las decisiones y necesidad de la familia. Siempre respetuosamente, se puede ayudar a difundir la información sobre el funeral a estudiantes, equipo escolar, padres y apoderados/as, así como también, autorizar la asistencia de estudiantes a las conmemoraciones que ocurran en horario escolar (velorio, funeral).
- En caso de que se decida como comunidad educativa asistir al funeral, es conveniente acordar y preparar el modo en que se realizará ese acompañamiento.
- Se debe tener cuidado con el lenguaje que se utiliza, es necesario procurar la no estigmatización, generalizaciones inadecuadas o entregar información que lastime a los familiares o personas cercanas. Además, se sugiere orientar al estudiantado sobre el uso responsable de la información en redes sociales.
- En el caso de que los medios de comunicación tomen contacto con el establecimiento educacional o con algunos de los actores de la comunidad educativa, es necesario actuar de manera conjunta con la Dirección de Educación de la Corporación de Desarrollo Social de Providencia. Aquello con el fin de consignar un/a portavoz idóneo/a para el diálogo con medios de comunicación, actuando siempre de manera sensible y procurando no exponer información íntima[4].
- En caso de que medios de comunicación soliciten entrevistas con estudiantes, apoderados/as o funcionarios/as, se recomienda evitar este tipo de interacciones, con el objetivo de reducir la exposición del hecho y resguardar el bienestar de la comunidad educativa.
- Hay que considerar que se pueden realizar acciones conmemorativas, siempre cuidando la emocionalidad de la comunidad y dando cuidado a las posibilidades de efecto contagio.
- Evitar la instalación o elaboración de memoriales, animitas o actividades que muestren al/ a la estudiante como una figura heroica o como un modelo a seguir, que pueda confundir a los/las estudiantes, respecto el mensaje que se desea transmitir desde el establecimiento.

ETAPA IV: REPORTE DE CIERRE, SEGUIMIENTO Y EVALUACIÓN (DIA 5, TERMINANDO LA EJECUCIÓN DEL PLAN DE APOYO)

El/la Encargado/a de Convivencia Escolar y Psicólogo/a Bienestar, junto al equipo directivo, realizará un reporte de levantamiento de Información, con el detalle de las acciones realizadas de acuerdo con el procedimiento, medidas y derivaciones.

Considerando la relevancia que reviste un evento de esta naturaleza en el contexto escolar, resulta indispensable mantener intervenciones que favorecen el bienestar de la comunidad y evaluar su continuidad en función de la dinámica institucional. Tales acciones adquieren especial importancia, dado que, atravesar un proceso de duelo colectivo tras el fallecimiento de un miembro de la comunidad educativa, puede generar repercusiones en el clima emocional y en los procesos de aprendizaje. Se sugiere intervenciones de la siguiente índole dentro de una temporalidad que puede variar según la realidad de cada establecimiento educacional entre 3, 6 meses o 1 año:

- Con estudiantes, funcionarios y/o apoderados. Implementación de espacios de contención, diálogo y reconocimiento afectivo pueden constituir una medida necesaria para favorecer la adaptación de la comunidad y fortalecer sus recursos personales y colectivo frente situaciones de alta complejidad emocional.

- Con estudiantes del curso(s) afectado(s). Implementación de talleres y/o actividades que promuevan diálogo abierto entre los integrantes del curso y su profesor(a) jefe, junto con la desmitificación de creencias asociadas al suicidio, la promoción de hábitos saludables y cuidado en salud mental. Asimismo, la realización de encuentros recreativos al interior de la comunidad puede contribuir al fortalecimiento de los vínculos y al bienestar al interior de las comunidades.
- Mantener focalización con estudiantes, apoderados/as y/o funcionarios afectados. Implementar, monitorear y brindar atención a casos que sean detectados tras el sensible fallecimiento del estudiante. Esta acción es sumamente indispensable para garantizar un abordaje integral y actualizado, que permita responder adecuadamente ante posibles afectaciones de alta complejidad que pudieran manifestarse durante el tiempo de postvención.
- Difusión de los canales de apoyo gratuitos disponibles para toda la comunidad educativa.

[1]Referente de Prevención de suicidio SEREMI Sr. Pedro Gonzales pedro.gonzalez@redsalud.gob.cl, incluyendo Referente de prevención de suicidio Servicio de Salud Metropolitano Oriente Sr. Juan Pablo Tagle juanpablo.tagle@saludorient.cl, Jefe Provincial del DEPROV Santiago Oriente Sr. Orlando Vigorena orlando.vigorena@mineduc.cl, copiando al Director/a del establecimiento, Director/a de Educación CDS y Coordinación de la Unidad de Convivencia Escolar y Bienestar Socioemocional CDS.

[2]Referente de Prevención de suicidio SEREMI Sr. Pedro Gonzales pedro.gonzalez@redsalud.gob.cl, incluyendo Referente de prevención de suicidio Servicio de Salud Metropolitano Oriente Sr. Juan Pablo Tagle juanpablo.tagle@saludorient.cl, Jefe Provincial del DEPROV Santiago Oriente Sr. Orlando Vigorena orlando.vigorena@mineduc.cl, copiando al Director/a del establecimiento, Director/a de Educación CDS y Coordinación de la Unidad de Convivencia Escolar y Bienestar Socioemocional CDS.

[3] Para mayor orientación, revisar en https://www.imhay.org/wp-content/uploads/2025/09/ESTAR_Gui%CC%81a-de-Postvencio%CC%81n-para-el-acompa%CC%81amiento-de-personas-familias-y-comunidades-tras-una-muerte-por-suicidio.pdf

[4] Para más información leer en: https://iris.paho.org/bitstream/handle/10665.2/58266/9789275327791_spa.pdf?sequence=1&isAllowed=y

ANEXO N°A[1]

PAUTA ABREVIADA EN BASE A COLUMBIA-ESCALA DE SEVERIDAD SUICIDA (C-SSRS).

PAUTA PARA LA EVALUACIÓN Y MANEJO DEL RIESGO SUICIDA

Formule las preguntas 1 y 2	Último mes	
	SÍ	NO
1) ¿Has deseado estar muerto(a) o poder dormirte y no despertar?		
2) ¿Has tenido realmente la idea de suicidarte?		
Si la respuesta es "SÍ" a la pregunta 2, formule las preguntas 3, 4, 5, y 6 Si la respuesta es "NO" continúe a la pregunta 6		
3) ¿Has pensado en cómo llevarías esto a cabo?		
4) ¿Has tenido estas ideas y en cierto grado la intención de llevarlas a cabo?		
5) ¿Has comenzado a elaborar o has elaborado los detalles sobre cómo suicidarte? ¿Tienes intenciones de llevar a cabo este plan?		
Siempre realice la pregunta 6		
6) ¿Alguna vez has hecho algo, comenzado a hacer algo o te has preparado para hacer algo para terminar con tu vida?	Alguna vez en la vida	
Si la respuesta es "SI": ¿Fue dentro de los últimos 3 meses?	En los últimos 3 meses	

[1] Pauta elaborada en base a COLUMBIA-ESCALA DE SEVERIDAD SUICIDA (C-SSRS). Versión para Chile – Pesquisa con puntos para Triage. Kelly Posner, Ph.D © 2008. Revisada para Chile por Dra. Vania Martínez 2017. Versión completa en anexos. En <https://convivenciaparaciudadania.mineduc.cl/wpcontent/uploads/2023/04/GUIA-PREVENCIÓN-SUICIDIO-EN-ESTABLECIMIENTOS-EDUCACIONALES-web.pdf>.

ANEXO N°B⁹⁶

TOMA DE DECISIONES PARA EL FACILITADOR COMUNITARIO/ENTREVISTADOR.

Si el estudiante responde que NO a todas las preguntas de la pauta, recuerde que igualmente presenta señales de alerta y que por lo tanto, debe dar cuenta de éstas a sus padres y sugerir una evaluación de salud mental.

Si la respuesta fue SI sólo a las preguntas 1 y 2:	
Riesgo	1) Informe al Área de Convivencia sobre el riesgo detectado. 2) Contacte a los padres o cuidadores y sugiera acceder a atención de salud mental para evaluación de este y otros ámbitos. 3) Entregue ficha de derivación a centro de salud para facilitar referencia. 4) Realice seguimiento del/la estudiante.
Si la respuesta fue Si a pregunta 3 o "más allá de 3 meses" a pregunta 6:	
Riesgo Medio	1) Informe al Director (o a quien éste designe) una vez finalizada la entrevista. 2) Una vez informado, el Director debe contactar a los padres o cuidadores para informarle de la situación y solicitar la atención en salud mental del estudiante dentro de una semana . 3) Entregue a los padres la ficha de derivación al centro de atención primaria (o al centro de salud de preferencia en caso de ISAPRE) y apoye el proceso de referencia al centro de salud si es necesario. 4) Realice seguimiento del caso, asegurándose que el estudiante haya recibido la atención. 5) Recomiende medidas de seguridad en caso de que durante la espera de atención se incluya un fin de semana (acompañamiento al estudiante, limitar acceso a medios letales u otro)
Si la respuesta fue Si a preguntas 4, 5 y/o 6 en los "últimos 3 meses":	
Riesgo Alto	1) Informe al Director (o a quien éste designe). 2) Una vez informado, el Director debe contactar a los padres o cuidadores para que concurren lo antes posible a la escuela o liceo para ser informados de la situación, acompañen al estudiante y que éste concorra a atención en salud mental en el mismo día . Entregue a los padres la ficha de derivación al centro de atención primaria (o al centro de salud de preferencia en caso de ISAPRE). En caso de encontrarse fuera de horario de atención el centro de salud, el estudiante debe concurrir al SAPU o Servicio de Urgencia más cercano, acompañado de la ficha de derivación. 3) Tome medidas de precaución inmediatas para el riesgo suicida: <ul style="list-style-type: none"> • Acompañar al estudiante hasta que se encuentre con sus padres o cuidadores. Nunca dejarlo solo. • Facilitar la coordinación con el Centro de Atención Primaria cuando corresponda. • Eliminar medios letales del entorno.

⁹⁶ Adjuntado en Recomendaciones para la Prevención de la Conducta Suicida en Establecimientos Educativos p.37.

<https://convivenciaparaciudadania.mineduc.cl/wpcontent/uploads/2023/04/GUIA-PREVENION-SUICIDIO-EN-ESTABLECIMIENTOS-EDUCACIONALES-web.pdf>.

ANEXO 6: PROTOCOLO SOBRE SALIDAS PEDAGÓGICAS Y GIRAS DE ESTUDIO 2026

I. ANTECEDENTES

a) ¿Qué entendemos por Salida Pedagógica?

Es toda **experiencia educativa** que, en virtud de la programación y planificación curricular anual del establecimiento, implica un despliegue de recursos orientados a constituir el proceso de enseñanza-aprendizaje. Cumpliendo con **normas y procedimientos que regulen la implementación y ejecución** de este tipo de actividades, de manera de **resguardar la seguridad e integridad de los niños, niñas y adolescentes que participen de ellas (Circular N°486/2018, Superintendencia de Educación⁹⁷)**.

b) ¿Qué entendemos por Giras de Estudio?

Los viajes o giras de estudio⁹⁸, constituyen una actividad organizada por el establecimiento educacional y que corresponde al **conjunto de acciones educativas extra-escolares que planifiquen, organicen y realicen**, dentro del territorio nacional, grupos de estudiantes de un establecimiento, con el objetivo de adquirir experiencias en los aspectos económicos, sociales, culturales y cívicos de la vida, de la región que visiten, que contribuyan a su formación y orientación en forma integral (**Circular N°486/2018, Superintendencia de Educación**).

Tanto para **salidas pedagógicas** como para **giras de estudio**, los estudiantes con **DIAGNÓSTICO DENTRO DEL ESPECTRO DEL AUTISMO**, deberán ser acompañados y acompañadas por un profesional del equipo PIE y en caso de estudiantes que requieran asistencia especial, se solicitará por escrito, por medio de correo electrónico el acompañamiento de su apoderado/a, tutor legal o a quien este designe.

II. CONDICIONES PREVIAS DE LAS SALIDAS PEDAGÓGICAS Y GIRAS DE ESTUDIO

- La Dirección responsable **deberá informar y confirmar** a toda la comunidad educativa **fecha, hora y lugar al menos con 5 días hábiles a la salida pedagógica y/o gira de estudio**, con el objetivo de facilitar a los participantes coordinación de traslado, publicando la información en la página web del establecimiento.
- Los/as docentes de cada nivel, deben comunicar la salida a los padres, madres y/o apoderados/as a lo **menos 5 días hábiles de antelación** a la fecha de ejecución, mediante circular, **las condiciones, exigencias, sistema de transporte, hora de salida y regreso y colilla de autorización para su entrega bajo firma**, entre otros, la cual deberá ser devuelta firmada con anterioridad a la actividad.
 - En el caso de **giras de estudio**, se **deberá realizar una reunión de coordinación con los apoderados del grupo, nivel o curso**, con al menos **3 meses de antelación** a su realización.
 - **No podrán participar en la actividad** los/as niños, niñas y adolescentes **que no cuenten con la autorización debidamente firmada por el apoderado/a**, razón por la cual, deberán permanecer en el establecimiento al cuidado de un funcionario/a, disponiendo de un espacio físico para su acogida y eventual desarrollo de actividades pedagógicas complementarias, dando continuidad al servicio educativo⁹⁹.
 - Se entenderá que se encuentran autorizados por los apoderados, aquellos estudiantes que presenten al menos, el día antes de la actividad, la correspondiente **autorización firmada**.
 - La Dirección de Establecimiento Educacional, debe remitir a la Oficina de Partes del Departamento Provincial de Educación Oriente, **10 días hábiles de anticipación a lo menos**, el oficio en que se comunica la salida y se solicita el cambio de actividades.
 - Los estudiantes que estén autorizados y participen de la actividad **estarán cubiertos por el Seguro de Accidente Escolar**.
 - Debe asignarse el número de adultos responsables por estudiantes que asistan a la actividad, el que siempre deberá ser suficiente para resguardar de manera efectiva la seguridad de éstos.

⁹⁷ https://www.supereduc.cl/wp-content/uploads/2018/07/REX-N%C2%BA-0482-APRUEBA-CIRCULAR-QUE-IMPORTE-INSTRUCCIONES-SOBRE-REGLAMENTOS-INTERNOS-ESTABLECIMIENTOS-EDUCACIONALES..._opt.pdf

⁹⁸ Artículo 1 del Decreto Supremo N°2.822, de 1970.

⁹⁹ Se deberá contar con material de apoyo el cual podrá consistir en material audiovisual o bibliográfico, guías de trabajo, las cuales serán evaluadas por la docente a cargo de la actividad.

III. MEDIDAS DE SEGURIDAD

- La dirección del establecimiento deberá entregar una **hoja de ruta** al sostenedor.
 - Los/as estudiantes deberán contar con una **tarjeta de identificación** con nombre completo, y número celular del docente responsable de la actividad y nombre, domicilio y teléfono del establecimiento.
 - La organización de las responsabilidades de los adultos debe considerar **identificación para cada niño, niña o adolescente**, con nombre completo, de su madre, padre o cuidador/a y número de teléfono celular de éste y, el nombre y dirección del establecimiento educacional. El **personal** del establecimiento y apoderados que estén acompañando la actividad deben portar **identificación** con nombre y apellido, estableciéndose sus responsabilidades.
 - Los niños, niñas y adolescentes deberán asistir a las salidas pedagógicas, con el **buzo del establecimiento educacional o lo establecido en el Reglamento Interno**.
 - Ningún estudiante podrá salir **sin haber sido debidamente registrado**, tanto en la asistencia como en el **Libro de Salida**.
 - El desplazamiento fuera de las dependencias es en grupo y estando **siempre bajo el cuidado de los docentes y asistentes de la educación** responsables.
 - En el trayecto, en medios de transporte, se deberá mantener y conservar la ubicación designada por los docentes utilizando los **cinturones de seguridad**.
 - Estará estrictamente prohibido, durante todo el trayecto de viaje, sacar la cabeza o parte del cuerpo por las ventanas o puertas, correr, saltar tanto en pasillos como sobre los asientos y/o cualquier acción que atente contra su seguridad física, lo que debe ser supervisado por los adultos a cargo.
 - Los adultos a cargo del grupo de estudiantes deben resguardar la integridad física y psicológica de los estudiantes y cumplir con las disposiciones establecidas en el **Reglamento Interno de Convivencia Escolar**, referido principalmente a conducta y durante la actividad desde la salida y hasta el regreso al Establecimiento.
 - Los adultos funcionarios/as del establecimiento, junto a madres, padres y apoderados que los acompañarán, a cargo del grupo de estudiantes de básica o media, debe considerar con la cantidad suficiente para resguardar de manera efectiva la seguridad de los estudiantes. En estas actividades se recomienda un máximo de 10 estudiantes por adulto (incluyendo funcionarios/as y apoderados). En casos excepcionales, donde la salida pedagógica requiera más supervisión por seguridad, como excursiones o uso de piscinas, considerar 5 estudiantes por adulto. Para las salidas pedagógicas de párvulo se recomienda un máximo de 5 niños/as por adulto (incluyendo funcionarios/as y apoderados) en estas actividades.
 - Será responsabilidad de los docentes informar a su regreso, a la autoridad presente, **cualquier eventualidad que pudiera suscitarse** en la salida pedagógica o gira de estudio y que atente contra lo dispuesto en el **Reglamento Interno de Convivencia Escolar** con el fin de administrar las medidas pertinentes.
 - Los docentes que participen de la salida pedagógica o gira de estudio deberán confirmar las **autorizaciones de los apoderados/as, registrar la asistencia** en el leccionario y **firmar el registro de salidas**.
- Todo adulto (madres, padres y/o apoderados) a cargo de acompañar una salida pedagógica y/o gira de estudio, tiene la responsabilidad de:
- Apoyar a mantener el orden y en buen comportamiento durante el trayecto de la salida y en el lugar de la visita, siempre fomentando mantener una convivencia pacífica, basada en el respeto, inclusión y, en la no discriminación, favoreciendo un clima de buen trato.
 - Deben seguir las instrucciones del docente y/o asistente y, apoyarlos para que los estudiantes las respeten, siempre con el objetivo de garantizar la seguridad integral de todos y todas.
 - No deben apartarse del grupo de niños, niñas o adolescentes. En caso de requerirlo, comunicar en forma inmediata a los docentes o acompañante de apoyo la necesidad de hacer uso de los servicios higiénicos u otro tipo de necesidad de carácter urgente, para garantizar que otro adulto tome su responsabilidad de cuidado mientras se ausenta.
 - Comunicar en forma inmediata a los docentes y/o asistente en caso de detectar alguna urgencia de salud o de otro tipo, que requiera la activación de otras acciones de resguardo y seguridad.
 - Respetar y cuidar la limpieza del medio de transporte, el lugar de la visita y el medio ambiente.

IV. RECOMENDACIONES ADICIONALES DE SEGURIDAD¹⁰⁰

1) Respetto del medio de transporte y conductor/a:

- Antigüedad del bus no superior al año 2012.
- Capacidad para todos sus pasajeros con la finalidad de que no se trasladen pasajeros de pie.
- Cinturones de seguridad en todos los asientos.
- Vehículo con GPS.
- Conductor profesional con certificado de antecedentes y **certificado de inhabilidades para trabajar con menores**.
- En caso de algún desperfecto técnico, un bus de reemplazo con iguales características que el bus principal ofertado.
- Hoja de vida del conductor/a.
- Certificado de inscripción en el Registro Nacional de Servicios de Transporte Remunerado de Escolares, en caso de tratarse vehículos de transporte escolar.
- Solicitar fiscalización a la Subsecretaría de Transportes, con 7 días hábiles de anticipación a la fecha del viaje, si este sale de una zona urbana, y 10 días hábiles, si sale de una zona rural.

2) Frente a un accidente en el bus:

- Informar al establecimiento educacional y a Carabineros de Chile, identificar si hay heridos.
- No bajarse del bus, esperar que llegue profesional experto.
- Resguardar el control y orden de los/as estudiantes.
- Si el accidente es grave y hay una o más estudiantes heridos, dirigirse al centro de salud más cercano o esperar que llegue la ambulancia, brindar primeros auxilios.
- Avisar al establecimiento del accidente una vez llegado al centro de salud con los estudiantes afectados.
- Informar al apoderado/a sobre el accidente ocurrido, dando los datos necesarios de ubicación para que asista.

3) Frente a un accidente durante la visita:

- Educadora deberá informar de forma inmediata a la Coordinadora y luego se dará aviso a la directora/a del establecimiento. Avisar a la familia del estudiante.
- Entregar primeros auxilios.
- Si la **lesión es grave o atenta contra la integridad física del estudiante**, se deberá **trasladar al centro de salud más cercano**, al menos por dos adultos responsables del cuidado en contexto de salida pedagógica.
- Dejar al resto de los estudiantes a cargo de los otros adultos y funcionarios/as responsables de la visita pedagógica (Apoderados/as, asistentes, etc.).

4) En caso de extraviarse un/a niño/a, niña o adolescente:

- Informar al personal de seguridad del recinto.
- Educador/a a cargo colaborar en la búsqueda del estudiante.
- Dejar al resto del grupo a cargo de los adultos que la acompañan.
- En caso de no aparecer dar aviso a Carabineros de Chile.
- Avisar al establecimiento y entregar información a los apoderados del niño o niña.

5) RECOMENDACIONES PARA ESTUDIANTES

- Mantenerse en sus asientos usando el cinturón de seguridad durante todo el trayecto.
- Actitud responsable y ordenada durante el viaje.
- Colaborar con el conductor/a y su tripulación, evitar distraerlos.

¹⁰⁰ <https://www.mineduc.cl/regulaciones-sobre-salidas-pedagogicas-y-giras-de-estudio/>

6) MEDIDAS POSTERIORES A LA ACTIVIDAD

- El/la Docente responsable, a su regreso, **informará a la Dirección y/o UTP de cualquier eventualidad acontecida durante la salida**, reportando situaciones con estudiantes, apoderados/as y funcionarios/as. Así mismo **reportará sobre el lugar asistido**, de modo de evaluar futuras visitas, y sobre el transporte usado, de modo de evaluar posteriores contrataciones.
- A la llegada al establecimiento, **el/la docente llevará a sus estudiantes a la sala de clases para posteriormente entregarlos, en el acceso de ingreso del establecimiento educacional**. Los apoderados/as esperarán afuera del establecimiento, salvo petición expresa del Docente.

V. COMUNICACIÓN AL DEPARTAMENTO PROVINCIAL DE EDUCACIÓN

En el caso de **salidas pedagógicas o giras de estudio**, estas deben ser comunicadas por el establecimiento al **Departamento Provincial de Educación Santiago Oriente**, ubicado en Rosita Renard N°1191, comuna de Ñuñoa, antes de su realización, por medio de un formulario que dará cuenta de los siguientes datos:

1.- Datos del Establecimiento.
2.- Datos del Director.
3.- Datos de la actividad: fecha y hora, niveles o cursos participantes.
4.- Datos del profesor responsable.
5.- Autorización de los padres y apoderados firmada.
6.- Listado de los estudiantes que participaran en la actividad.
7.- Listado de docentes que participaran en la actividad.
8.- Listado de apoderados que participaran en la actividad.
9.- Planificación técnica pedagógica.
10.- Objetivos transversales de la actividad
11.- Diseño de enseñanza de la actividad que homologa los contenidos curriculares prescritos.
12.- Temas transversales que se fortalecerán en la actividad.
13.- El detalle de las medidas que se adoptarán con posterioridad a la realización de la actividad, una vez que se regrese al establecimiento.
14.- Datos de transporte en el que ser transportados: conductor/a, compañía aérea, patente del vehículo, certificado de inhabilidades para trabajar con menores de edad .
15.- La oportunidad en que el Director/a del Establecimiento levantará el acta del seguro escolar, para que el estudiante sea beneficiario de dicha atención financiada por el Estado, en el caso que corresponda.

ANEXO 7: PROTOCOLO DE ACCIDENTES ESCOLARES 2026

PROTOCOLO DE ACCIDENTES ESCOLARES 2026

I. ANTECEDENTES:

El **SEGURO ESCOLAR** se entiende como un conjunto de condiciones, medidas y acciones enfocadas a la prevención y el autocuidado requerido para que los miembros de la comunidad educativa puedan realizar el ejercicio pleno de los derechos, libertades y obligaciones que les reconoce o les impone el ordenamiento jurídico interno y las normas internacionales, específicamente la Constitución Política de la República de Chile y el Tratado Internacional de las Naciones Unidas “Convención sobre los Derechos del Niño”, bases sobre las cuales se ha construido la Ley General de Educación¹⁰¹.

¿QUÉ ES UN ACCIDENTE ESCOLAR?: *Un accidente escolar incluye todas aquellas lesiones que sufran los y las estudiantes que ocurran dentro del establecimiento educacional durante la realización de la práctica profesional, o los sufridos en el trayecto (ida y regreso)*¹⁰²¹⁰³.

En este documento se deben **especificar claramente los procedimientos que se adoptarán y las responsabilidades del establecimiento en su conjunto**, independiente de las alternativas con las que cada Establecimiento Educacional y cada familia cuenten para actuar frente a un accidente (para los casos en que el accidentado tenga convenio con una clínica privada, con servicio de rescate móvil o el Establecimiento Educacional cuente con estos servicios).

La **enfermería o encargado de salud del establecimiento** contará con un registro actualizado de los datos de contacto entregados por el apoderado al momento de realizar la matrícula, indicando si el estudiante cuenta con seguro de Accidente Escolar privado o se acoge al seguro escolar gratuito que otorga el Estado.

La atención de salud integral será entregada por los servicios de Urgencia u Hospitales de servicios de salud públicos¹⁰⁴, en forma gratuita. Si el estudiante tuviese un accidente que implica riesgo vital o secuela funcional grave, debe ser atendido en el servicio de salud más cercano al lugar de ocurrencia del accidente.

En el caso de estudiantes que presenten **DIAGNÓSTICO DENTRO DEL ESPECTRO DEL AUTISMO**, al momento de la entrevista y considerando las necesidades de apoyo requeridas, podrán ser acompañados por algún miembro del equipo PIE y, se solicitará al inspector general tomar contacto telefónico con el apoderado/a, dejando registro de llamas que se realicen en la hoja de vida del estudiante. Además, el mismo día se remitirá un correo electrónico informando la ocurrencia del incidente y el comportamiento del estudiante.

La cobertura del seguro escolar incluye:

- Servicio y atención médica, quirúrgica y dental.
- Hospitalizaciones, cuando corresponda.
- Medicamentos.
- Prótesis y aparatos ortopédicos (incluida su reparación).
- Rehabilitación física y reeducación profesional.
- Gastos de traslado.
- Pensión permanente, temporal o cuota mortuoria, en caso de ser necesario.

II. ACTIVACION DEL PROTOCOLO

El presente protocolo se activará cuando:

¹⁰¹ <https://ayudamineduc.cl/ficha/descripcion-seguro-escolar>

¹⁰² <https://ayudamineduc.cl/ficha/descripcion-seguro-escolar>

¹⁰³ No se consideran dentro del seguro aquellos accidentes que no tengan relación con los estudios, o los producidos intencionalmente.

¹⁰⁴

En caso de accidente, entendiéndose por éstos lesiones de cualquier tipo, al interior del establecimiento o en el trayecto (hacia o desde éste), donde la integridad o salud de los/as estudiantes se vea afectada durante la jornada escolar.

Para responder adecuadamente tanto en tiempo y forma al momento del accidente, el funcionario/a a cargo de salud del establecimiento educacional u otro adulto que esté a cargo del estudiante, debe presentar una declaración individual de Accidente Escolar ante el servicio de salud correspondiente, en la que se exprese:

- Nombre.
- Comuna.
- Ciudad del Establecimiento Educacional.
- Datos personales del estudiante accidentado/a.
- Informe del accidente.

Para **acreditar un accidente de trayecto**, entre la casa y el establecimiento educacional, o el lugar donde se realiza la práctica profesional, será necesario presentar los siguientes documentos:

- Parte emitido por Carabineros de Chile.
- Declaración de testigos presenciales.
- o cualquier otro medio de prueba fidedigno que acredite el accidente.

Será el adulto responsable que se encuentre más cercano al alumno/a, quien constatará lo ocurrido, realizando su traslado y solicitará la intervención de **la TENS del establecimiento o del funcionario/a a cargo de salud del establecimiento educacional**, quien realizará la entrega de primeros auxilios, registrando antecedentes del estudiante, para el respectivo respaldo de atención.

La TENS del Establecimiento junto al **funcionario/a** encargado de salud y dirección del establecimiento, anualmente deberán determinar las **políticas y planes de prevención de accidentes escolares**, de ser necesario proponer la actualización y/o modificaciones del protocolo y además de la actualización de la base de datos de los estudiantes y, sus respectivos apoderados.

III. ACCIDENTE DURANTE SU PERMANENCIA EN EL ESTABLECIMIENTO

1. ACCIDENTES LEVES: Son aquellos que solo requieren de la atención primaria de heridas superficiales o golpes suaves.

RESPONSABLES: TENS, profesor jefe, profesor de la actividad y/o inspector/a y/o **funcionario/a a cargo de salud del establecimiento educacional**.

DETALLE DE LAS ACCIONES:

- Los estudiantes serán llevados a la sala de primeros auxilios por el docente, educadora o adulto responsable que se encuentra en el momento a cargo. Si se encuentra en recreo será llevado por un inspector de patio.
- La TENS aplicará los primeros auxilios requeridos.
- Se registrará la atención y se enviará **comunicación al apoderado/a por medio de un formulario**, el que se adjuntará a la libreta y, se vía mail en un plazo máximo de 2 horas la **desde tomar conocimiento del accidente**.
- **Lo anterior**, quedará en registrado en el sistema de registro de la profesional de salud para respaldo.

2. ACCIDENTES MENOS GRAVES: son aquellos que necesitan observación, como heridas o golpes en la cabeza u otra parte del cuerpo.

RESPONSABLES: TENS, profesor jefe, profesor de la actividad y/o inspector/a y/o **funcionario/a a cargo de salud del establecimiento educacional**.

DETALLE DE LAS ACCIONES:

- Los estudiantes serán llevados a la sala de primeros auxilios por el docente, educadora o adulto responsable que se encuentra en el momento a cargo. Si se encuentra en recreo será llevado por un inspector de patio. De imposibilitar el traslado, la TENS deberá trasladarse al lugar donde se encuentre el estudiante.

- La TENS atenderá al estudiante y aplicará los primeros auxilios correspondientes¹⁰⁵.
- El Inspector general y/o **funcionario/a a cargo de salud del establecimiento educacional designado**, se **contactará telefónicamente de manera inmediata** con el padre, madre y/o apoderado responsable para comunicar los detalles del accidente, solicitando que lo retiren del establecimiento, para llevarlo al centro asistencial de acuerdo al convenio de seguros de accidentes escolares (si es que aplica). En caso de no tener respuesta a los teléfonos de contacto, se enviará un correo electrónico indicando que se debe contactar con el establecimiento educacional a la brevedad.
- A su vez, posterior a esto, **se enviará vía mail** la información indicando el horario de la llamada telefónica, funcionario quién la realiza, día y hora y nombre de quién recibe la llamada telefónica sobre los hechos ocurridos, el proceso de atención y la solicitud de retiro del estudiante y otro, según sea el caso, y si se hace entrega o no del seguro escolar.
- En el caso de ser algún tipo de herida o lesión que el estudiante le imposibilite su traslado normal (lesiones menos graves en tren inferior), el colegio trasladará al estudiante o facilitará el traslado a través de Radio taxi por quien designe el director/a del establecimiento. Si el accidente causa o genera pérdida conciencia del estudiante, mantiene riesgo de fractura, o la inmovilización es indispensable para garantizar su salud, se solicitará traslado mediante vehículo de emergencia, ambulancia, llamando al 131 para su solicitud con carácter de extrema urgencia.
- Se hará entrega al padre, madre y/o apoderado responsable el seguro escolar, asignado por el Ministerio de Educación, completando el formulario correspondiente.
- **Lo anterior**, quedará en registrado en el sistema de registro de la profesional de salud para respaldo.

3. ACCIDENTES GRAVES: son aquellas que requieren atención inmediata de asistencia médica, como caídas de altura, golpe fuerte en la cabeza u otra parte del cuerpo, heridas sangrantes por cortes profundos, fractura de extremidades, pérdida del conocimiento, quemaduras, atragantamientos por comida u objeto.

RESPONSABLES: TENS, profesor jefe, profesor de la actividad, inspector/a y/o **funcionario/a a cargo de salud del establecimiento educacional**.

DETALLE DE LAS ACCIONES:

El docente, educadora o inspector/a de patio a cargo, avisará en forma inmediata al inspector/a docente, **funcionario/a a cargo de salud del establecimiento educacional** y/o TENS, de lo ocurrido.

- En caso de golpe en la cabeza o fractura, se mantendrá al estudiante en el lugar del accidente y se aplicarán los primeros auxilios sólo por la TENS¹⁰⁶, apoyada por algún asistente de la educación, docente o adulto que se encuentre más cercano.
- Dependiendo de la gradualidad del accidente, se completará el formulario correspondiente de accidente escolar, se llamará en forma inmediata a la ambulancia para su traslado al centro asistencial, concertado con el seguro y se avisará de forma paralela a los padres y/o apoderados.
- En caso de ser necesario el traslado inmediato al centro asistencial más cercano, se coordinará junto con los padres y/o apoderados y será llevado en vehículo particular.
- El encargado de traslado o de coordinar el traslado es Inspectoría General y/o funcionario/a a cargo de salud del establecimiento educacional.
- Si el accidente ha incidido en la pérdida del estado de conciencia del estudiante, mantiene riesgo de fractura, o la inmovilización es indispensable para garantizar su salud, se solicitará traslado mediante vehículo de emergencia, ambulancia, llamando al 131 para su solicitud con carácter de extrema urgencia.

¹⁰⁵ En caso excepcional de no encontrarse la TENS, esta acción debe ser liderada por el funcionario/a a cargo de salud del establecimiento educacional.

¹⁰⁶ En caso excepcional de no encontrarse la TENS, esta acción debe ser liderada por el funcionario/a a cargo de salud del establecimiento educacional

- En caso de que no sea posible ubicar a los padres y/o apoderados se dejará registro de los intentos realizados, se llevará de forma inmediata al centro asistencial más cercano, ya sea en ambulancia o vehículo particular.
- Además, en caso de **no tener respuesta a los teléfonos** de contacto, enviar correo electrónico indicando que se debe contactar con el establecimiento educacional a la brevedad.
- A su vez, posterior a esto, **se enviará vía mail** la información indicando el horario de la llamada telefónica, funcionario quién la realiza, día y hora y nombre de quién recibe la llamada telefónica sobre los hechos ocurridos, el proceso de atención y acciones a seguir.
- El personal del establecimiento, se deberá retirar del centro asistencial una vez hayan concurrido los padres y/o apoderado o quién este determine, no sin antes realizar un informe situacional al adulto responsable.
- La TENS, deberá emitir un informe del estado de salud del estudiante y hacer un **seguimiento del estado del estudiante** hasta que este se reintegre.

IV. COMUNICACIÓN AL APODERADO DEL ACCIDENTE.

Sin perjuicio de las acciones concretas para cada caso, cada vez que ocurra un accidente al interior del establecimiento se deberá notificar el **mismo día de su ocurrencia** y en un **plazo máximo de 2 horas al apoderado/a**, por medio de **llamado telefónico** y en caso de no poder contactarse se deberá enviar un **correo electrónico** indicándole que se contacte a la brevedad con la enfermería del establecimiento o con el encargado/a de salud del establecimiento educacional. También, dentro del mismo día, se enviará vía mail la información indicando el horario de la llamada telefónica, funcionario quién la realiza, día y hora y nombre de quién recibe la llamada telefónica sobre los hechos ocurridos, el proceso de atención y acciones a seguir realizados.

Para el año **2026** el **ENCARGADO DE SALUD PARA REALIZAR LA COMUNICACIÓN A LA FAMILIA** será Inspectoría General.

Además, deberá dejarse constancia de los hechos en la **hoja de vida del estudiante**.

V. IDENTIFICACIÓN DEL CENTRO ASISTENCIAL DE SALUD MÁS CERCANO, ASÍ COMO LAS REDES DE ATENCIÓN ESPECIALIZADA PARA CASOS QUE REVISTAN MAYOR GRAVEDAD

Todos los alumnos, tengan seguro privado o público, en los casos de mayor gravedad serán derivados a la red pública de salud y que para el caso de la comuna de Providencia corresponde a:

- Para menores de 14 años considerar traslado al Hospital Luis Calvo Mackenna
- Para mayores de 15 años considerar el traslado al Hospital El Salvador.
- En el caso de **URGENCIAS DENTALES**, seguir las indicaciones establecidas por el **Protocolo de Atención Odontológica de Accidentes Escolares y Gestión del Seguro Escolar** vigente, de la Dirección de Salud de la Corporación de Desarrollo Social de Providencia.

Frente a casos de mayor gravedad y que requieran atención especializada:

El **traslado a un Servicio de urgencia**, dependerá de la comuna donde ocurra el hecho ya que, considerará el perímetro radial donde se encuentre el centro asistencial más cercano y de acuerdo a la complejidad del caso, se ajustará la acción a la **LEY DE URGENCIA**¹⁰⁷, la que contempla el acceso a atención médica en caso de presentar una condición física que implique riesgo de muerte o secuela grave.

Si a causa del intento el/la estudiante se encuentra con pérdida de conciencia, existe riesgo de fractura o se evidencia alguna respuesta adversa por intoxicación aguda por fármacos, drogas o alcohol, se solicitará traslado mediante vehículo de emergencia, ambulancia, llamando al 131 para su solicitud con carácter de extrema urgencia.

¹⁰⁷ Ley 19.650 Perfecciona Normas del Área de la Salud.

Por ejemplo, en casos de ideación o intento suicida el protocolo de Salud Mental, establece derivación:

1. Hospital Luis Calvo Mackenna (para todo/a usuario/a menor de 17 años, 11 meses y 29 días que requiera atención de urgencia en el área de psiquiatría).
2. Además, el equipo directivo podrá considerar las acciones señaladas en el Protocolo de Salud Mental y/o prevención del suicidio.

VI. ACCIDENTE DURANTE EL TRAYECTO DE LA CASA AL ESTABLECIMIENTO EDUCACIONAL O DEL COLEGIO A LA CASA DEL ESTUDIANTE.

- Los padres y/o apoderado es el responsable del trayecto de la casa al establecimiento educacional o del colegio a la casa.
- Si el accidente es de **carácter leve**. Los padres y/o apoderado deberán acercarse al establecimiento y solicitar la acreditación del accidente. En tal caso, lo atenderá una funcionaria calificada en primeros auxilios y/o TENS, quien prestará la primera atención al estudiante, paralelamente inspectoría general y/o el funcionario/a a cargo de salud del establecimiento educacional completará el formulario “declaración individual de accidente escolar”. Con este documento, los padres y/o apoderado deberá asistir al centro asistencial más cercano para la atención del estudiante.
- Si el accidente es de **carácter menos grave** y quien solicita el formulario es el estudiante o si es el colegio quien detecta el accidente, se completará el formulario y paralelamente se citará a los padres y/o apoderado para que retiren al estudiante y sea trasladado al centro asistencial más cercano. Si el accidente es de **carácter grave**, el estudiante deberá ser llevado inmediatamente al centro asistencial¹⁰⁸. Posteriormente, quien esté a cargo del estudiante o lo represente, deberá solicitar en el establecimiento el formulario “*declaración individual de accidente escolar*”.
- **En cualquier caso, se enviará vía mail** la información indicando el horario de la atención, funcionario quién lo recibe, día y hora y nombre de quién llega con el estudiante (en los casos que llegue acompañado), breve descripción sobre el proceso de atención y acciones a seguir.
- Para dar por acreditado el accidente en el trayecto, servirá el parte de Carabineros, la declaración de testigos presenciales o cualquier otro medio de prueba igualmente.

VII. ACCIDENTE DURANTE UNA SALIDA PEDAGÓGICA

- Si el accidente es de carácter leve. El profesor a cargo del grupo prestará la atención primaria que corresponda. Para esto cada vez que salga un grupo de estudiantes, el profesor llevará un bolso de primeros auxilios.
- Si el accidente es de carácter menos grave. El profesor responsable de la salida se comunicará con el establecimiento educacional para solicitar que un funcionario asista al lugar de la actividad para retirar al estudiante y llevarlo al centro asistencial más cercano, paralelamente, un funcionario del establecimiento se comunicará con los padres y/o apoderado del estudiante, le informará lo sucedido y se mantendrá en contacto permanente, el funcionario acompañará al estudiante hasta la llegada de los padres y/o apoderado al recinto asistencial. Si el estudiante es dado de alta antes que llegue los padres y/o apoderado al centro asistencial, el establecimiento trasladará al estudiante a la casa o lo mantendrá en el establecimiento hasta que llegue los padres y/o apoderado a retirarlo.
- **Si el accidente es de carácter grave**. El profesor responsable de la salida, gestionará el traslado inmediato del estudiante al centro asistencial más cercano e informará de lo sucedido al establecimiento, paralelamente, un funcionario del establecimiento se comunicará con los padres y/o apoderado del estudiante, le informará lo sucedido y se mantendrá en contacto permanente, el funcionario acompañará al estudiante hasta la llegada de los padres y/o apoderado al recinto asistencial.

Si el accidente ha incidido en la pérdida del estado de conciencia del estudiante, mantiene riesgo de fractura, o la inmovilización es indispensable para garantizar su salud, se solicitará traslado mediante vehículo de emergencia, ambulancia, llamando al 131 para su solicitud con carácter de extrema urgencia.

- Si el estudiante es dado de alta antes que lleguen los padres y/o apoderado al centro asistencial, el establecimiento trasladará al estudiante a la casa o lo mantendrá en el colegio hasta que llegue el apoderado a retirarlo.
- **En cualquier caso, se enviará vía mail** la información indicando el horario de la atención, funcionario quién lo recibe, día y hora y nombre de quién llega con el estudiante (en los casos que llegue acompañado), breve descripción sobre el proceso de atención y acciones a seguir.

VI.- SEGURO ESCOLAR

El **Inspector General o encargado de salud del establecimiento** deberá rellenar la información del formulario “*Declaración Individual de Accidente Escolar (D.I.A.E)*” de todos los accidentes que sean atendidos al final de la jornada escolar.

Fuente: https://www.isl.gob.cl/wpcontent/uploads/2014/03/Declaracion_Individual_Accidente_Escolar.pdf

¹⁰⁸ Para menores de 14 años considerar traslado al Hospital Luis Calvo Mackenna y para mayores de 14 años considerar el traslado al Hospital El Salvador.

El/la directora/a está obligado a denunciar el accidente escolar al Servicio de Salud, tan pronto como tenga conocimiento de su ocurrencia. Si el establecimiento no hace la denuncia dentro de las 24 horas siguientes al accidente (Art. 11, DS 313) la denuncia puede ser hecha por el médico que tuvo conocimiento del accidente escolar, y por el propio accidentado o quién lo represente.

El D.I.A.E. será entregado al apoderado **al momento de retirar al estudiante** quien deberá presentarlo para activar el seguro escolar público, sin perjuicio de lo anterior el apoderado podrá activar su seguro escolar privado.

Los beneficios gratuitos del Seguro Escolar público son:

- Atención médica quirúrgica y dental en Establecimientos externos o a domicilio, en Establecimientos dependientes del Sistema Nacional de Servicios de Salud.
- Hospitalizaciones, si fuere necesario a juicio del facultativo tratante.
- Medicamentos y productos farmacéuticos.
- Prótesis y aparato ortopédicos y su reparación.
- Rehabilitación física y reeducación profesional.
- Los gastos de traslados y cualquier otro necesario para el otorgamiento de estas prestaciones.

VII.- INICIATIVAS QUE PERMITAN ATENDER MEJOR A ESTUDIANTES ACCIDENTADOS

- Realizar la atención oportuna, considerando los primeros auxilios.
- **Identificar si el estudiante cuenta con seguro privado de atención o el seguro escolar gratuito que otorga el Estado y manejar el listado actualizado previo a la salida escolar o pedagógica.**
- Entregar el formulario de Declaración Individual de Accidente Escolar.
- Tener previamente identificado el centro asistencial más cercano y los responsables del traslado.
- Contar con un encargado de comunicar a los padres, madres o apoderados la ocurrencia del accidente, para lo cual el apoderado deberá mantener informado al establecimiento de su número telefónico.

VIII. ANEXO DEL PROTOCOLO DE ACCIDENTES ESCOLARES 2026.

Uso exclusivo para la TENS del Establecimiento, para el encargado de salud y el equipo directivo del establecimiento. Los cuales tienen la responsabilidad que, durante el mes de marzo de cada año, contar con una **Nómina de estudiantes con seguros privados de atención identificando el Centro de Salud al cual deban dirigirse los estudiantes**¹⁰⁹

Estudiante	Curso	Seguro	Centro Asistencial

**PARA CONOCER SOBRE LOS OBJETIVOS Y ALCANCES DEL TÉCNICO DE NIVEL SUPERIOR DE ENFERMERÍA (TENS) EN LAS UNIDADES ESCOLARES DE SALUD REVISAR EL: "PROTOCOLO DE ATENCIÓN EN UNIDAD DE ENFERMERÍA ESCOLAR DE LA COMUNA DE PROVIDENCIA".
(CORPORACIÓN DE DESARROLLO SOCIAL DE PROVIDENCIA)**

¹⁰⁹ Este anexo al protocolo contiene información de estudiantes, razón por la cual siempre se debe tener presente garantizar el respeto al interés superior de todo niño, niña o adolescente, tal como lo establece la Ley N° 21.430, sobre garantías y protección integral de los derechos de la niñez y adolescencia, la Ley N° 19.628 que dice relación con respaldar el derecho a la intimidad, a través de asegurar la privacidad y confidencialidad de datos de almacenamiento público.

ANEXO 8: PROTOCOLO DE CANCELACIÓN DE MATRÍCULA O EXPULSIÓN 2026

I. ANTECEDENTES

La **Cancelación de Matrícula** consiste en **no renovar la matrícula del estudiante para el año siguiente**, por tanto, se mantendrá como alumno regular del establecimiento, durante el año escolar que se encuentre cursando al momento de implementada la medida.

La **expulsión**, en cambio tiene efectos inmediatos, **se encuentra considerada una medida extrema, excepcional y última**, como resultado de una conducta que implique un riesgo real, actual y que atenta directamente contra la integridad física o psicológica de alguno de los miembros de la comunidad escolar.

Toda medida disciplinaria, en especial las más graves, como la expulsión o cancelación de matrícula, deben considerar:

- Respetar los derechos de todos los y las estudiantes.
- **Garantizar un justo y racional proceso y en especial:**
 - El deber de informar por escrito los hechos ocurridos.
 - Describir las normas infringidas, posibles sanciones y/o si estas afectaron gravemente la convivencia escolar.
 - El derecho a presentar descargos y apelación, junto con pruebas o verificadores de los estudiantes.
- Resguardar la **proporcionalidad y gradualidad** de las faltas.
- Es fundamental mantener durante todo el proceso el **resguardo de confidencialidad** correspondiente para el o los involucrados/as.
- Cada vez que el estudiante se encuentre sujeto a una **medida cautelar de suspensión o una medida excepcional de separación del espacio educativo**, se deberán entregar los apoyos psicosociales y pedagógicos, adjuntando las evidencias al expediente.
- El levantamiento de información que deberá realizar el establecimiento **NO PODRÁ EXCEDER DE 10 DÍAS HÁBILES** contados desde su inicio.

II. RESTRICCIONES

Los sostenedores y/o Directores **NO PODRÁN CANCELAR LA MATRÍCULA, EXPULSAR O SUSPENDER** a sus estudiantes por causales que:

- Deriven de su situación socioeconómica.
- Deriven del rendimiento académico, carácter político, ideológico.
- Vinculadas a la presencia de Necesidades Educativas Especiales de carácter permanente y/o transitorio, debidamente acreditadas.¹¹⁰

A su vez, no podrán, ni directa ni indirectamente, ejercer cualquier forma de presión a los estudiantes que presenten dificultades de aprendizaje o a sus padres, madres o apoderados/as, tendientes a que opten por otro establecimiento en razón de dichas dificultades.

En caso de que un estudiante repita de curso, deberá estar sujeto a lo señalado en el inciso sexto del Artículo 11 del DFL N°2/2009, del Ministerio de Educación.

III. OBLIGACIONES

Es obligación que Dirección del Establecimiento o a quien este delegue, mantener un expediente físico y/o digital por caso, de las acciones realizadas y su procedimiento de acuerdo a cada etapa establecida dentro de este protocolo.

Si el hecho **DENUNCIADO PRESENTA SOSPECHA DE CONSTITUIR UN DELITO**, el DIRECTOR/A se encuentra **OBLIGADO A NOTIFICAR LOS HECHOS** para que realice la correspondiente denuncia al Ministerio Público, en un plazo **máximo de 24 horas**, desde que toma conocimiento del hecho.

¹¹⁰ Evaluar la pertinencia de abordar situaciones disciplinarias que incurran en desregulaciones, desde el protocolo de DEC, cuando la conducta se considere a causa de una condición diagnóstica.

Recordar que la aplicación de sanciones por concepto de delitos es tarea del Ministerio Público y Tribunales de Garantía, no del Establecimiento Educacional. En el caso de feriado o haber suspensión de clases, es obligación del Director/a del establecimiento realizar las correspondientes denuncias y remitir los antecedentes al Departamento de Convivencia Escolar e Inspectoría General, para que inicie la recopilación de antecedentes al día hábil siguiente. Lo que se debe denunciar es el hecho (sin interpretaciones, ni juicios, en forma descriptiva, objetiva, pudiendo incluir citas textuales siempre entre comillas), proporcionando todos los datos disponibles con que se cuentan a la fecha y la identificación de él o los involucrado/s.

IV. PROCEDIMIENTOS DE EXPULSIÓN O CANCELACIÓN DE MATRÍCULA.

El artículo 6 letra d) del DFL N° 2 Fija texto refundido, coordinado y sistematizado del decreto con fuerza de ley n° 2, de 1996, sobre subvención del estado a establecimientos educacionales, distinguiendo **dos tipos de procedimientos** uno general y otro por aplicación de Aula Segura.

En relación al **PROCEDIMIENTO GENERAL** de expulsión y/o cancelación de la matrícula se debe considerar lo siguiente:

- La falta¹¹¹ **DEBE** encontrarse sancionada en nuestro Reglamento Interno con la medida disciplinaria de expulsión o cancelación de la matrícula.
- No se podrá cancelar la matrícula de un estudiante en un período del año escolar que **IMPOSIBILITE** ser matriculado en otro establecimiento educacional. Por lo tanto, la aplicación de la sanción de cancelación de matrícula, solo se puede aplicar, considerando los periodos de postulación que se encuentran vigentes en el **SISTEMA DE ADMISIÓN ESCOLAR (SAE)**¹¹².
- Es requisito obligatorio, **PREVIO E INDISPENSABLE** al inicio del procedimiento de expulsión y/o cancelación de la matrícula verificar: Si el Director/a del Establecimiento o Inspector/a General con anterioridad y, dentro del año calendario, han **REPRESENTADO POR ESCRITO** a los padres, madres o apoderados la **INCONVENIENCIA DE LAS CONDUCTAS** de su pupilo/a, advirtiendo **LA POSIBLE APLICACIÓN DE SANCIONES** y, si se han implementado en favor de él o la estudiante, las **medidas de apoyo pedagógico, socioemocional y/o psicosocial** que estén expresamente establecidas en el Reglamento Interno del establecimiento.
- Puede disponerse por el Director/a, **medidas excepcionales** como cambio de curso o separación temporal del espacio educativo, en la medida que existan evidencias de **riesgo real para él o la estudiante**.

Por otro lado, se aplicará el **PROCEDIMIENTO DE EXPULSIÓN POR AULA SEGURA** cuando se haya considerado lo siguiente:

SOLO cuando trate de hechos ocurridos **dentro del establecimiento**, que afecten gravemente la convivencia escolar. Se entiende que un **HECHO AFECTA GRAVEMENTE LA CONVIVENCIA ESCOLAR** cuando éste, altera la coexistencia armónica de los miembros de la comunidad educativa afectando la interrelación positiva entre ellos, se entiende por lo anterior:

- a) Aquellos actos que causen daño a la integridad física y psíquica a cualquier miembro de la comunidad educativa o de terceros que se encuentren en dependencias del establecimiento, entendiéndose por tales: las agresiones sexuales; físicas que causan lesiones; el uso, porte, posesión y tenencia de armas o artefactos incendiarios, entre otros y, los actos que atenten contra la infraestructura esencial para la prestación del servicio educativo por parte del establecimiento (Ley N° 21.128).
- b) Los que el Reglamento Interno determine, los cuales deben siempre garantizar que se respeten los principios de proporcionalidad y no discriminación (Dictamen N° 52 de 2020, Superintendencia de Educación).

IMPORTANTE:

- Estas situaciones consideran tal gravedad que no será necesario que, previamente se hubiese adoptado alguna medida o que se hubiese advertido al apoderado la inconveniencia de su conducta.
- Se puede disponer **SOLO** por el/la Directora/a del establecimiento la medida cautelar **DE SUSPENSIÓN DE CLASES**. Para aplicar esta medida cautelar es necesaria la **notificación por escrito al estudiante afectado y a sus padres, apoderados o tutores legales** y una vez notificada

¹¹¹ Debe encontrarse especificada dentro del CAPÍTULO: NORMAS, FALTAS, MEDIDAS DISCIPLINARIAS/FORMATIVAS Y PROCEDIMIENTOS.

¹¹² <https://www.sistemadeadmisionescolar.cl/>

la medida, se podrá suspender por un plazo de 5 días, los que pueden ser prorrogables por 5 días. La medida cautelar **no podrá exceder de 10 días**.

A. ACTIVACIÓN DE PROTOCOLO GENERAL DE CANCELACIÓN DE MATRÍCULA O EXPULSIÓN POR INFRACCIONES AL REGLAMENTO INTERNO

ESTE PROCEDIMIENTO POR INFRACCIÓN AL REGLAMENTO INTERNO SE ESTRUCTURA DE LA SIGUIENTE MANERA:

Etapa I (1-2 días hábiles)

- Activación, elaboración y redacción de notificación de inicio de activación de protocolo.
- Citación y entrega de notificación de inicio de protocolo a involucrados/as. Se informa plazos de entrega de descargos y/o pruebas (3 días hábiles).

Etapa II (3-8 Días hábiles)

- Recopilación de antecedentes de los hechos (entrevistas, recepción de descargos, pruebas, evidencias, etc.).

Etapa III (9-10 Días hábiles)

- Cierre del proceso de levantamiento de antecedentes y conclusiones.
- Elaboración y redacción de notificación de cierre.
- Citación y entrega de notificación de cierre de protocolo con resolución del director/a.

Etapa IV (15 días hábiles desde la notificación de cierre)

- Periodo de apelación de apoderado/a y/o estudiante.

Etapa V y Etapa VI (total 5 días hábiles desde la recepción de la apelación)

- Director/a convoca a consejo consultivo de profesores del ciclo del estudiante.
- Desde la recepción del acta del consejo consultivo de profesores, el Director/a reconsidera la medida o la mantiene, y **NOTIFICA A APODERADO Y ESTUDIANTE** respecto a la decisión de Cancelación de Matrícula o Expulsión u otra medida.
- **SOLO:** En caso que se aplique medida de cancelación o expulsión, el director/a una vez realizada la notificación tendrá **5 días hábiles** para informar a la Dirección Regional respectiva de la **Superintendencia de Educación**.

Las acciones, medidas judiciales, cautelares de suspensión, otras medidas disciplinarias, excepcionales, de apoyo pedagógico, psicosocial, socioemocional, formativas, de reparación u otras, que se consideren en cada etapa y/o resolución, dependerán de la **particularidad de cada caso**. Resguardando en todo momento el **INTERÉS SUPERIOR DEL NIÑO, NIÑA Y ADOLESCENTE**, respetando el **PRINCIPIO DE GRADUALIDAD, PROPORCIONALIDAD y DEBIDO PROCESO**.

A continuación, se detalla cada acción que contemplan estas etapas:

ETAPA I: ACTIVACIÓN Y NOTIFICACIÓN DE INICIO DE PROTOCOLO DE CANCELACIÓN DE MATRÍCULA O EXPULSIÓN (1-2 hábiles¹¹³)

Responsable: Director/a e Inspector/a General

Detalle de las acciones:

El Inspector General deberá:

- Realizar el **registro de los hechos denunciados, el que debe considerar el contexto de los hechos incurridos, con la mayor claridad posible** y elaborar un **ACTA DE NOTIFICACIÓN DE INICIO DE PROTOCOLO**, identificando el hecho ocurrido, cómo afecta gravemente la convivencia escolar y la conducta que atenta directamente contra la integridad física o psicológica de alguno de los miembros de la comunidad escolar, señalando también dónde está tipificado en el Reglamento Interno (con una posible sanción de cancelación de matrícula o expulsión) y la fecha en la cual se entregará la resolución del caso, la cual **no podrá exceder de 10 días hábiles**.
- Al momento de registrar los hechos es necesario que se transcriba en forma completa la declaración (sin interpretaciones, ni juicios, descriptiva, objetiva, puede incluir citas textuales

¹¹³ Se entenderán como días hábiles de lunes a viernes, considerándose por lo tanto inhábiles sábados, domingos festivos y los feriados legales o suspensión del servicio educativo.

siempre entre comilla), debiendo dejarse **SIEMPRE** un registro escrito de esta información con nombre, fecha, firma y timbre.

Se **REDACTA LA NOTIFICACIÓN DE ACTIVACIÓN DEL PROTOCOLO**, la que deberá informar **SIEMPRE** los siguientes antecedentes:

1. Nombre protocolo activado
 2. Fechas de inicio de activación del protocolo.
 3. Síntesis de los hechos denunciados.
 4. Fecha de inicio protocolo activado (tomo conocimiento de los hechos) el plazo para la adopción de medidas urgentes, activación de seguro de accidente escolar, derivaciones o registro escrito.
 5. Describir las etapas del protocolo junto a sus plazos correspondientes.
 6. Si se realizaron denuncias indicando fecha e institución.
 7. Indicar la posible/s falta/s incurridas que origina la apertura del protocolo, describiendo la **conducta posiblemente incurrida por la cual se activa el presente protocolo**, y si se trata de hechos ocurridos dentro o fuera del establecimiento. Describiendo también cuál es la falta tipificada en el Reglamento Interno del Establecimiento Educacional, detallando el número de ésta y su página en el RICE, si esta misma afecta gravemente la integridad física o psicológica de los miembros de la comunidad.
 8. y, si se debe aplicar una medida/s inmediata según lo establecido en el CAPÍTULO: NORMAS, FALTAS, MEDIDAS DISCIPLINARIAS/FORMATIVAS Y PROCEDIMIENTOS.
 9. Se solicitará en la **notificación la autorización para entrevistar al estudiante involucrado**, la cual puede ser en presencia o no del apoderado/a.
 10. Se informa al estudiante y/o apoderado/a que **SIEMPRE CONTARÁ CON 3 DÍAS HÁBILES** para presentar descargos y/o pruebas, al director/a del establecimiento una vez que haya sido notificados de los hechos denunciados.
 11. Incluir información complementaria y pertinente como: Fecha/s que se **representó con anterioridad la inconveniencia de la conducta del estudiante al apoderado y las medidas de apoyo entregadas**, adjuntando evidencias, b) Antecedentes relevantes de la hoja de vida del estudiante (anotaciones positivas o negativas), c) si hay una medida de condicionalidad vigente d) si hay antecedentes de Necesidades Educativas Especiales (NEE), de Vulneración de Derecho, red proteccional vigente y/o Salud Mental y/o e) antecedentes de medidas de apoyo psicopedagógicas previas implementadas con el estudiante.
 12. Se informa al estudiante y/o apoderado/a **las medidas de apoyo pedagógico, psicosociales, socioemocionales, u otras pertinentes de acuerdo al reglamento interno que se aplicarán durante el proceso de activación del protocolo**.
 13. **SIEMPRE:** se debe informar sobre las **MEDIDAS DE APOYO PEGAGÓGICAS, FORMATIVAS Y/O SOCIOEMOCIONALES IMPLEMENTADAS PREVIAMENTE** (detallando acciones, objetivo y fechas), especialmente cuando nos encontramos en un incumplimiento de acuerdos adoptados y condicionalidad del estudiante.
 14. En el caso de existir evidencias sobre un peligro real para la integridad física o psicológica **del estudiante** se informará al apoderado por escrito, la aplicación de **MEDIDAS EXCEPCIONALES**, como reducciones de jornada escolar, separación temporal del espacio educativo se considerará asistencia a rendir evaluaciones, indicando sus fundamentos desde la Unidad técnica pedagógica. Estas medidas deben garantizar además la entrega de **material de APOYO PEDAGÓGICO para no afectar el proceso académico** y ofrecer **APOYO SOCIOEMOCIONAL** en los Centros de Salud Mental en convenio con el Establecimiento Educacional y las **MEDIDAS PSICOSOCIALES**, durante el proceso de levantamiento de antecedentes. Todo acuerdo de los apoyos ofrecidos debe quedar en acta firmada, dejando **claramente estipulado la autorización o no por parte del apoderado/a**. De querer recibir los apoyos, detallar el tiempo (plazo) por el cual se mantendrán las medidas de acompañamiento, seguimiento y/o monitoreo.
- **CITAR DE MANERA INMEDIATA A LOS APODERADOS DEL ESTUDIANTE INVOLUCRADO Y ENTREGA DE NOTIFICACIÓN DE ACTIVACIÓN DE PROTOCOLO A APODERADO/A:** Esta citación deberá comunicarse telefónicamente y por mail al apoderado/a, dejando registro de la acción realizada (detallando día fecha y medio/s de contacto y horario y fecha de citación presencial). En el caso **excepcional que el apoderado(a) o tutor legal indica no poder asistir o, incluso negarse a asistir**, inmediatamente se procederá a gestionar el envío de la **NOTIFICACIÓN DE**

INICIO DE PROTOCOLO por correo electrónico y carta certificada¹¹⁴. En caso de que la entrevista sea en formato virtual, siempre se debe dejar acta detallada de esta y verificador de su realización (Y se envía también la notificación por correo y carta certificada). Si el apoderado/a **no quiere recibir y/o firmar la notificación y/o no está de acuerdo con la activación del protocolo**, se debe dejar por escrito en el acta, señalando las razones de negarse e inmediatamente el director/a gestionará el envío de la Notificación **por carta certificada al domicilio y al mail del apoderado/a**, registrado en la ficha de matrícula.

RECORDAR SIEMPRE:

- La citación y reunión deben ser **siempre** realizadas por el **Director/a acompañado por el/la Inspector/a General**.
- **El acta de notificación debe contener:** a) Fecha de **inicio, plazos descargos y pruebas** (todo estudiante tiene el derecho a ser escuchado), b) **Descripción específica** de la conducta imputada y tipificación en el RI, c) **Medidas inmediata** (apoyo pedagógico, psicosocial, socioemocionales, de resguardo y/o excepcionales), d) se solicita **siempre autorización** para entrevistar al estudiante involucrado a sus apoderados.
- La **medida EXCEPCIONAL o de RESGUARDO, por ejemplo separación temporal de espacio escolar o retiro anticipado, SOLO** cuando se presentan y **ACUERDA** entre las partes y por escrito, los argumentos sólidos al estudiante y apoderado/a para sustentar que el estudiante y/o otros miembros de la comunidad educativa se encuentra en un **peligro real**, durante la aplicación del protocolo.
- **IMPORTANTE:** CUANDO NOS ENCONTRAMOS EN UNA REITERACIÓN DE FALTA/S AL R.I., QUE HAN SIDO PREVIAMENTE NOTIFICADO AL APODERADO/A, se deben adjuntar a la presente notificación, un **reporte breve** donde se mencionen las MEDIDAS DE APOYO PEGAGÓGICAS, SOCIOEMOCIONALES, REPARATORIAS, FORMATIVAS Y/O DISCIPLINARIA IMPLEMENTADAS (previas a la activación del presente protocolo).
- Toda notificación siempre debe ir con **nombre, firma y timbre** de director/a.

ETAPA II: PROCEDIMIENTO DE LEVANTAMIENTO DE ANTECEDENTES (3-8 HÁBILES).

Responsable: Inspector/a General

Detalle de acciones:

- El Inspector General debe contar con **las autorizaciones del apoderado/a** para entrevistar a el/los afectado/s y presuntos responsables. Al inicio de la/s entrevista/s, **deberá indicarse en forma verbal y por escrito los hechos respecto de los cuales se encuentra involucrado/a y en qué calidad** se entrevista, si es posible víctima, presunto agresor, responsable de los hechos o testigo. Se solicitará que acompañe o indique sus medios de prueba según los plazos establecidos, **levantándose acta de todo lo realizado** (fecha, hora, motivo y asistentes con sus respectivas firmas). Dejar registro de dicha reunión en **hoja de vida del estudiante** (Libro de clases).
- El **Inspector General puede entrevistar a testigos del hecho DE MANERA VOLUNTARIA**, sin requerir autorización del apoderado/a. Durante la entrevista se debe señalar en forma verbal y por escrito, los hechos respecto de los cuales se está indagando y, que se está **entrevistando en calidad de testigo**, asegurándole también que es una instancia confidencial.
- El **Inspector General puede entrevistar al profesor jefe y/u otro/s funcionarios/as**, siempre indicando en forma verbal y por escrito, los hechos respecto de los cuales se están indagando y los antecedentes que pueda manejar.
- **Al término del proceso de levantamiento de antecedentes, el Inspector/a General debe hacer entrega al Director/a de la PROPUESTA DE NOTIFICACIÓN DE CIERRE, donde se detalle:**
 - ✓ Descripción de la indagación de antecedentes, el que contará con una clara identificación del estudiante (si son varios debe realizar UNA NOTIFICACIÓN para cada caso).
 - ✓ Identificar el o los hechos ocurridos, cómo afecta gravemente la convivencia escolar y la conducta que atenta directamente contra la integridad física o psicológica de alguno de los miembros de la comunidad escolar, señalando también la tipificación de la falta incurrida con número y página del RICE.

¹¹⁴ Carta Certificada al domicilio registrado en matrícula, sin perjuicio de implementar otras formas de comunicación como es enviar la citación con el estudiante o correo electrónico.

- ✓ Incluir los descargos realizados y pruebas rendidas.
- ✓ Mencionar las atenuantes y/o agravantes del caso y demás hechos relevantes consignados en la hoja de vida del estudiante.
- ✓ Considerar si existen apoyos externos al estudiante, ya sea desde el área de salud, proteccional, judicial u otra.
- ✓ **IMPORTANTE:** incluir todas las medidas formativas, pedagógicas y psicosociales que se han realizado con el estudiante y sus verificadores, así las representaciones a los apoderados.
- ✓ Sugerencias
- ✓ Conclusiones.

Importante:

- En todo momento, se debe garantizar que se respeten los **PRINCIPIOS DEL DEBIDO PROCESO**, esto es, analizar tanto la/s acusación/es en contra de él/la estudiante, como su derecho a defensa. Las acciones y plazos que se deben considerar en cada etapa, y las circunstancias atenuantes y/o agravantes.
- Los **estudiantes tienen el derecho de ser escuchados**, siendo importante recibir su relato, por lo que, en caso de que la notificación se realice por carta certificada, se podrá enviar un correo electrónico a los apoderados y al estudiante, con el objeto de garantizar sus derechos.

Recordar: Las actas de entrevistas, los descargos, pruebas presentadas y reporte debe quedar con nombre, firma, fecha, timbre, y debe mantener esta información guardada en la carpeta del caso.

ETAPA III: ELABORACIÓN Y REDACCIÓN DE NOTIFICACIÓN DE CIERRE Y ENTREGA DE NOTIFICACIÓN DE CIERRE DE PROTOCOLO CON RESOLUCIÓN DEL DIRECTOR/A (9 – 10 HÁBILES)

Responsable: Director/a e Inspector General

Detalle de acciones:

- Director/a evalúa la **PROPUESTA DE NOTIFICACIÓN DE CIERRE**, entregando sus observaciones y/o solicitando modificaciones si re requiere, para asegurar que todo el Protocolo esté ajustado al debido proceso, dando su visto bueno firmando y timbrando dicho documento.
- Posteriormente, se **CITA** a los apoderado/a para que el **DIRECTOR/A NOTIFIQUE** por **escrito LA MEDIDA** adoptada **al estudiante y al padre, madre y/o apoderado/a**, indicando los fundamentos de la misma (con firma y timbre).
- **LA NOTIFICACIÓN ENTREGADA AL APODERADO/A DEBE CONSIDERAR:**
 - ✓ Hecho/s que se le acusan, participación en los mismos, normas del Reglamento Interno infringidas y su gradualidad o, cómo constituyen hechos que afectan gravemente la convivencia escolar en los términos establecidos en el presente Protocolo.
 - ✓ Copia de la hoja de vida del estudiante, además de las medidas formativas, pedagógicas, socioemocionales y psicosociales realizadas por el Establecimiento a la fecha de la aplicación del protocolo.
 - ✓ Si existen antecedentes de agravantes y/o atenuantes, según el Reglamento interno.
 - ✓ **CONCLUSIÓN:** Una vez analizados los antecedentes, el director debe informar la decisión del caso, aplicando la **MEDIDA DISCIPLINARIA DE LA CANCELACIÓN DE MATRÍCULA Y/O EXPULSIÓN**. De aplicarse una sanción distinta, se debe describir los motivos que llevan a esta decisión (por ejemplo: no se representó la conducta o no se aplicaron medidas de apoyo, se consideraron atenuantes en el caso y/o se encuentra fuera del proceso de admisión escolar).
 - ✓ Se debe dejar **escrito en la notificación que el apoderado/a y estudiante cuenta con el PLAZO DE 15 DÍAS PARA APELAR POR ESCRITO A LA MEDIDA, desde la presente notificación.**
 - ✓ Si el apoderado/a no quiere recibir y/o firmar la notificación, se debe dejar escrito en el acta señalando las razones de negarse a recibirla, e inmediatamente se gestionará el envío de la

Notificación por carta certificada al domicilio y al mail del apoderado/a, registrado en la ficha de matrícula.

Recordar: la NOTIFICACIÓN debe quedar con nombre, fecha, firma, timbre, y guardado en la carpeta del caso.

ETAPA IV: APELACIÓN MEDIDA DE CANCELACIÓN DE MATRÍCULA O EXPULSIÓN (15 DÍAS HÁBILES DESDE NOTIFICADA LA MEDIDA DE CANCELACIÓN DE MATRÍCULA O EXPULSIÓN).

Responsable: Director/a

Detalle de acciones:

- Estudiante, padre, madre y/o apoderado/a, puede/n solicitar la reconsideración de la medida al Director/a en un **plazo máximo de 15 días hábiles**.
- La **APELACIÓN** se debe entregar **por escrito y por mano en la oficina de Dirección** o correo electrónico del director/a a nombre del Director/a del Establecimiento Educacional.

ETAPA V: CONVOCATORIA Y CONSULTA A CONSEJO DE PROFESORES

Responsable: Director/a y Consejo de Profesores.

Detalle de acciones:

- Una vez que el director/a recibe la apelación, se debe **CONVOCAR A UN CONSEJO CONSULTIVO PROFESORES del ciclo del estudiante**, antes de tomar una decisión.
- Durante el consejo SIEMPRE debe leerse los antecedentes de los hechos, ficha del estudiante, descargos, apelación, pruebas y solicitud de reconsideración de la medida del caso, que deben ser consideradas antes de la votación del consejo. Dejando registro por escrito de **todo en el ACTA DEL CONSEJO**, tanto el nombre completo y curso del estudiante, la lectura y el análisis de los antecedentes considerados y la votación final, con la firma de todos/as los asistentes.

ETAPA VI: NOTIFICACIÓN DE RESOLUCIÓN DEL DIRECTOR/A.

Responsable: Director/a.

Detalle de acciones:

- Posteriormente, **desde la realización del Consejo Consultivo de Profesores**, el/la **directora/a del Establecimiento deberá resolver si se reconsidera la medida o se mantiene**, respecto a la decisión de Cancelación de Matrícula o Expulsión u otra medida, informando a los padres y/o apoderado su decisión final, la cual debe ser debidamente notificada por el director/a del establecimiento al apoderado con su firma, fecha y timbre.

Importante: la etapa V y VI no puede superar los 5 días hábiles.

IMPORTANTE

En caso de mantener la medida, el/la director/a se notifica a los **padres y/o apoderado/a por escrito, remitiendo carta certificada. Una vez notificada**, deberá informar a la Dirección Regional respectiva de la **Superintendencia de Educación**, en el plazo de **5 DÍAS HÁBILES CONTADOS DESDE LA APLICACIÓN DE LA MEDIDA**, a fin de que ésta, revise el cumplimiento del procedimiento contemplado en la ley.

<https://atencionsie.supereduc.cl/membership/login>

El Ministerio de Educación, a través de la Secretaría Regional Ministerial respectiva, velará por la reubicación del estudiante sancionado, en establecimientos que cuenten con profesionales que presten apoyo psicosocial. A su vez, será el responsable de adoptar las medidas para su adecuada inserción en la comunidad escolar e informará de cada procedimiento sancionatorio que derive en una expulsión, a la Defensoría de los Derechos de la Niñez, cuando se trate de menores de edad.

B. ACTIVACIÓN DE PROTOCOLO DE EXPULSIÓN POR AULA SEGURA

ESTE PROCEDIMIENTO POR AULA SEGURA SE ESTRUCTURA DE LA SIGUIENTE MANERA:

Etapa I (1-2 días hábiles)

- Activación, elaboración y redacción de notificación de inicio de activación de protocolo.
- Citación y entrega de notificación de inicio de protocolo a involucrados/as. Se informa plazos de entrega de descargos y/o pruebas (3 días hábiles). Notificación de la medida cautelar de suspensión.

Etapa II (3-8 Días hábiles)

- Recopilación de antecedentes de los hechos (entrevistas, recepción de descargos, pruebas, evidencias, etc.).

Etapa III (9-10 Días hábiles)

- Cierre del proceso de levantamiento de antecedentes y conclusiones.
- Elaboración y redacción de notificación de cierre.
- Citación y entrega de notificación de cierre de protocolo con resolución del director/a.

Etapa IV (5 días hábiles desde la notificación de cierre)

- Periodo máximo de recepción de recepción de apelación por parte del apoderado/a y/o estudiante

Etapa V y Etapa VI (total 5 días hábiles desde la recepción de la apelación)

- Director/a convoca a consejo consultivo de profesores del ciclo del estudiante.
- Desde la recepción del acta del consejo consultivo de profesores, el Director/a reconsidera la medida o la mantiene, y **NOTIFICA A APODERADO Y ESTUDIANTE** respecto a la decisión de Cancelación de Matrícula o Expulsión u otra medida.
- **SOLO:** En caso que se aplique medida de cancelación o expulsión, el director/a una vez realizada la notificación tendrá **5 días hábiles** para informar a la Dirección Regional respectiva de la **Superintendencia de Educación**.

Las acciones, medidas judiciales, cautelares de suspensión, otras medidas disciplinarias, excepcionales, de apoyo pedagógico, psicosocial, socioemocional, formativas, de reparación u otras, que se consideren en cada etapa y/o resolución, dependerán de la **particularidad de cada caso**. Resguardando en todo momento el **INTERÉS SUPERIOR DEL NIÑO, NIÑA Y ADOLESCENTE**, respetando el **PRINCIPIO DE GRADUALIDAD, PROPORCIONALIDAD y DEBIDO PROCESO**.

A continuación, se detalla cada acción que contemplan estas etapas:

ETAPA I: ACTIVACIÓN Y NOTIFICACIÓN DE PROTOCOLO DE EXPULSIÓN (1-2 hábiles¹¹⁵)

Responsable: Director/a e Inspector/a General

Detalle de las acciones:

El Inspector General deberá:

1. Realizar el **registro de los hechos denunciados** y **elaborar un ACTA DE NOTIFICACIÓN DE INICIO DE PROTOCOLO**, identificando el hecho ocurrido **DENTRO DEL ESTABLECIMIENTO** y cómo afecta gravemente la convivencia escolar y la conducta que atenta directamente contra la integridad física o psicológica de alguno de los miembros de la comunidad escolar, señalando también dónde está tipificado en el Reglamento Interno (con una posible sanción de expulsión) y la fecha en la cual se entregará la resolución del caso la cual **no podrá exceder de 10 días hábiles**.

¹¹⁵ Se entenderán como días hábiles de lunes a viernes, considerándose por lo tanto inhábiles sábados, domingos festivos y los feriados legales.

2. Al momento de registrar los hechos, es necesario que se transcriba en forma completa la declaración (sin interpretaciones, ni juicios, descriptiva, objetiva, puede incluir citas textuales siempre entre comilla), debiendo dejarse **SIEMPRE** un registro escrito de esta información con nombre, fecha, firma y timbre.
3. Considerar la **información complementaria** del estudiante que posiblemente incurrió en la acción indicando: a) Si ha sido sancionado por los mismos hechos con anterioridad, b) Revisar hoja de vida del estudiante (anotaciones positivas o negativas), c) si hay antecedentes de NEE, de Vulneración de Derecho, red proteccional vigente y/o Salud Mental y/o d) antecedentes de medidas de apoyo psicopedagógicos previas implementadas con el estudiante.
4. **CITAR DE MANERA INMEDIATA A LOS APODERADOS DEL ESTUDIANTE INVOLUCRADO**, esta citación deberá comunicarse telefónicamente y por mail al apoderado/a, dejando registro de la acción realizada (detallando día, fecha y medio/s de contacto y horario y fecha de citación presencial). En el caso **excepcional que el apoderado(a) o tutor legal indica no poder asistir o, incluso negarse a asistir**, inmediatamente se procederá a gestionar el envío de la **NOTIFICACIÓN DE INICIO DE PROTOCOLO** por **correo electrónico y carta certificada**¹¹⁶. En caso de que la entrevista sea en formato virtual, siempre se debe dejar acta detallada de esta y verificador de su realización.
5. **EN LA ENTREVISTA AL APODERADO/A Y/O TUTOR/A SE DEBE NOTIFICAR FORMALMENTE (y quedar por escrito en la notificación):**
 - ✓ Nombre protocolo activado
 - ✓ Fecha de inicio de activación del protocolo.
 - ✓ Se solicitará autorización del apoderado/a para tomar el relato del estudiante, levantando acta firmada. Sin perjuicio de anterior, se le informará que cuenta con el **PLAZO DE 3 DÍAS HÁBILES PARA PRESENTAR SUS DESCARGOS Y PRUEBAS** por escrito al Director/a del Establecimiento Educacional, desde la fecha de la presente notificación.
 - ✓ Se describe la **conducta posiblemente incurrida dentro del establecimiento, por la cual se activa el presente protocolo**, como afecta gravemente la integridad física o psicológica de los miembros de la comunidad.
 - ✓ Informar que la/s conducta/s por las que se activa el presente protocolo tienen como posible **sanción la medida disciplinaria de expulsión**.
 - ✓ **SIEMPRE:** en caso de que el director/a considere ante los antecedentes del caso adoptar la **MEDIDA CAUTELAR DE SUSPENSIÓN** (por un plazo de 5 días los que pueden ser prorrogables por 5 días), se debe asegurar la entrega del **material de APOYO PEDAGÓGICO** para no afectar el proceso académico y ofrecerá **APOYO SOCIOEMOCIONAL** en los Centros de Salud Mental en convenio con el Establecimiento Educacional durante el proceso de levantamiento de antecedentes. Todo acuerdo de los apoyos ofrecidos, deben quedar en acta firmada, dejando **claramente estipulado la autorización o no por parte del apoderado/a**.
 - ✓ Si el apoderado/a no quiere recibir y/o firmar la notificación y/o no está de acuerdo con la activación del protocolo, se debe dejar escrito en el acta señalando las razones de negarse a recibir la notificación, e inmediatamente **el director/a** gestionará el envío de la Notificación **por carta certificada al domicilio y al mail del apoderado/a**, registrado en la ficha de matrícula.
 - ✓ **Se debe acreditar que toda notificación de medidas aplicadas en el contexto del presente protocolo debe ser realizada por el director/a.**

RECORDAR SIEMPRE:

- La citación y reunión deben ser **siempre** realizadas por el **Director/a acompañado por el/la Inspector/a General**.
- **La Notificación debe contener:** a) Fecha de **inicio**, plazos de **descargos y/o pruebas** (todo estudiante tiene el derecho a ser escuchado), b) **Descripción específica** de la conducta imputada y tipificación en el RI, c) **Medidas inmediata** (apoyo pedagógico, psicosocial y/o socioemocionales), d) Aplicación **medida**

¹¹⁶ Carta Certificada al domicilio registrado en matrícula, sin perjuicio de implementar otras formas de comunicación como es enviar la citación con el estudiante o correo electrónico.

cautelar de suspensión, e) Se solicita **siempre autorización** para entrevistar al estudiante involucrado a sus apoderados.

- **Recordatorio:** medida cautelar de suspensión solo puede ser notificada por el director/a.
- **Siempre** debe ir con nombre, firma y timbre de director/a.

ETAPA II: PROCEDIMIENTO DE LEVANTAMIENTO DE ANTECEDENTES (3-8 HÁBILES)

Responsable: Inspector General

Detalle de acciones:

- El Inspector General debe contar con **las autorizaciones del apoderado/a** para entrevistar a el/los afectado/s y presuntos responsables. Al inicio de la/s entrevista/s, **deberá indicarse en forma verbal y por escrito los hechos respecto de los cuales se encuentra involucrado/a y en qué calidad** se entrevista: posible víctima, presunto agresor o responsable de los hechos y testigos. Se solicitará que acompañe o indique sus medios de prueba según los plazos establecidos, **levantándose acta de todo lo realizado**.
- **El Inspector General** deberá dejar registro de la reunión en acta con fecha, hora, motivo y asistentes, en la **HOJA DE VIDA DEL ESTUDIANTE** referirá que **la reunión fue concretada con el apoderado/a**.
 - El **Inspector General puede entrevistar a testigos del hecho**, sin requerir autorización del apoderado/a. Durante la entrevista se debe señalar en forma verbal y por escrito, los hechos respecto de los cuales se está indagando y, que se está **entrevistando en calidad de testigo**, asegurándole también que es una instancia confidencial.
 - El **Inspector General puede entrevistar al profesor jefe y/u otro/s funcionarios/as**, siempre indicando en forma verbal y por escrito, los hechos respecto de los cuales se están indagando y los antecedentes que pueda manejar.
 - **Al término del proceso de levantamiento de antecedentes, el Inspector/a General debe hacer entrega al Director/a de la PROPUESTA DE NOTIFICACIÓN DE CIERRE, donde se detalle:**
 - Descripción de la indagación de antecedentes, el que contará con una clara identificación del estudiante (si son varios debe realizar UNA NOTIFICACIÓN para cada caso).
 - Identificar el o los hecho/s ocurrido/s, cómo afecta gravemente la convivencia escolar y la conducta que atenta directamente contra la integridad física o psicológica de alguno de los miembros de la comunidad escolar.
 - Incluir los descargos realizados y pruebas rendidas.
 - Mencionar las atenuantes y/o agravantes del caso y demás hechos relevantes consignados en la hoja de vida del estudiante.
 - **IMPORTANTE:** incluir todas las medidas formativas, pedagógicas y psicosociales que se han realizado con el estudiante y sus verificadores, así como las notificaciones hacia los apoderados.
 - Sugerencias
 - Conclusiones.

Importante:

- En todo momento, se debe garantizar que se respeten los **PRINCIPIOS DEL DEBIDO PROCESO**, esto es, analizar tanto la/s acusación/es en contra de él/la estudiante, como su derecho a presentar descargos y apelación, las acciones y plazos que se deben considerar en cada etapa, y las circunstancias atenuantes y/o agravantes.
- Los estudiantes tienen **el derecho de ser escuchados**, siendo importante recibir su relato, por lo que, en el caso que la notificación se realice por carta certificada, se podrá enviar un correo electrónico a los apoderados y al estudiante (correo institucional) con el objeto de garantizar sus derechos.

Recordar: Las actas de entrevistas, los descargos, pruebas presentadas y reporte deben quedar con nombre, fecha, firma, timbre, y mantener esta información guardada en la carpeta del caso.

ETAPA III: ELABORACIÓN Y REDACCIÓN DE NOTIFICACIÓN DE CIERRE Y ENTREGA DE NOTIFICACIÓN DE CIERRE DE PROTOCOLO CON RESOLUCIÓN DEL DIRECTOR/A (9 – 10 hábiles)

Responsable: Director/a e Inspector General

Detalle de acciones:

- Director/a evalúa la **PROPUESTA DE NOTIFICACIÓN DE CIERRE**, entregando sus observaciones y/o solicitando modificaciones si re requiere para asegurar que todo el proceso esté ajustado a la normativa vigente y, le da a la versión final su visto bueno con su firma y timbre.
- Posteriormente, se cita a los apoderado/a para que el **DIRECTOR/A NOTIFIQUE LA MEDIDA** adoptada por **escrito, al estudiante y al padre, madre y/o apoderado/a**, indicando los fundamentos de la misma (con firma y timbre).
- **EL NOTIFICACIÓN ENTREGADA AL APODERADO/A DEBE CONSIDERAR:**
 - ✓ Hecho/s que se le acusan, participación en los mismos, normas del Reglamento Interno infringidas y su graduación o, cómo constituyen hechos que afectan gravemente la convivencia escolar en los términos establecidos en el presente Protocolo.
 - ✓ Copia de la hoja de vida del estudiante, además de las medidas formativas, pedagógicas y psicosociales realizadas por el Establecimiento a la fecha de la aplicación del protocolo.
 - ✓ Si existen antecedentes de agravantes y/o atenuantes, según el Reglamento interno.
 - ✓ **CONCLUSIÓN:**
 - Una vez analizados los antecedentes el director debe adoptar la decisión del caso aplicando la medida.
 - En el caso de que se concluya como MEDIDA DISCIPLINARIA LA EXPULSIÓN O CANCELACIÓN DE MATRÍCULA, se debe informar que cuenta con el **PLAZO DE 5 DÍAS PARA APELAR POR ESCRITO** a la medida, **desde la presente notificación.**
 - Otra sanción distinta a la expulsión y los motivos que llevan a esta decisión (por ejemplo: no se representó la conducta o no se aplicaron medidas de apoyo).
 - ✓ Si el apoderado/a no quiere recibir y/o firmar la notificación, se debe dejar escrito en el acta señalando las razones de negarse a recibir la notificación, e inmediatamente el director/a deberá gestionar el envío de la **Notificación por carta certificada al domicilio y al mail del apoderado/a**, registrado en la ficha de matrícula.

Recordar: Reporte debe quedar con nombre, fecha, firma, timbre, y guardado en la carpeta del caso.

ETAPA IV: APELACIÓN MEDIDA DE CANCELACIÓN DE MATRÍCULA O EXPULSIÓN (5 DÍAS HÁBILES DESDE NOTIFICADA LA MEDIDA DE CANCELACIÓN DE MATRÍCULA O EXPULSIÓN).

Responsable: Director/a previa consulta al Consejo de Profesores.

Detalle de acciones:

- Estudiante, padre, madre y/o apoderado/a, puede/n solicitar la reconsideración de la medida al Director/a en un **plazo de 5 días hábiles**.
- La **APELACIÓN** se debe entregar **por escrito y por mano en la oficina de Dirección o por medio de correo electrónico** a nombre del Director/a del Establecimiento Educacional.

ETAPA V: CONVOCATORIA Y CONSULTA A CONSEJO DE PROFESORES

Responsable: Director/a y Consejo de Profesores.

Detalle de acciones:

- Una vez que el director/a recibe la apelación, se debe **CONVOCAR A UN CONSEJO CONSULTIVO PROFESORES del ciclo del estudiante**, antes de tomar una decisión.
- Durante el consejo **SIEMPRE** debe leerse los antecedentes de los hechos, ficha del estudiante, descargos, apelación, pruebas y solicitud de reconsideración de la medida del caso, que deben ser consideradas antes de la votación del consejo. Dejando registro por escrito de **todo en el ACTA DEL CONSEJO**, tanto el nombre completo y curso del estudiante, la lectura y el análisis de los antecedentes considerados y la votación final, con la firma de todos/as los asistentes.

ETAPA VI: NOTIFICACIÓN DE RESOLUCIÓN DEL DIRECTOR/A.

Responsable: Director/a.

Detalle de acciones:

- Posteriormente, **desde la realización del Consejo Consultivo de Profesores**, el/la **directora/a del Establecimiento deberá resolver si se reconsidera la medida o se mantiene**, respecto a la decisión de Cancelación de Matrícula o Expulsión u otra medida, informando a los padres y/o apoderado su decisión final, la cual debe ser debidamente notificada por el director/a del establecimiento al apoderado con su firma, fecha y timbre.

Importante: la etapa V y VI no puede superar los 5 días hábiles.

IMPORTANTE

En caso de mantener la medida, además de notificarle a los padres y/o **apoderado/a por escrito, remitiendo carta certificada**, deberá informar a la Dirección Regional respectiva de la **Superintendencia de Educación**, en el plazo de **5 días hábiles** contados desde la aplicación de la medida, a fin de que ésta, revise el cumplimiento del procedimiento contemplado en la ley.

<https://atencionsie.supereduc.cl/membership/login>

El Ministerio de Educación, a través de la Secretaría Regional Ministerial respectiva, velará por la reubicación del estudiante sancionado, en establecimientos que cuenten con profesionales que presten apoyo psicosocial. A su vez, será el responsable de adoptar las medidas para su adecuada inserción en la comunidad escolar e informará de cada procedimiento sancionatorio que derive en una expulsión, a la Defensoría de los Derechos de la Niñez, cuando se trate de menores de edad.

ANEXO 9: PROTOCOLO DE RESPUESTA A SITUACIONES DE DESREGULACION EMOCIONAL Y CONDUCTUAL (DEC) DE ESTUDIANTES (NEURODIVERSOS Y NEUROTÍPICOS) 2026.

I. INTRODUCCIÓN

El presente protocolo tiene como finalidad, consensuar las definiciones y acciones a seguir en caso de **Desregulaciones Emocionales y Conductuales de estudiantes**. La importancia de este Protocolo, frente al modo de actuar en situaciones de desregulación emocional y de conducta, es que permitirá a toda la comunidad educativa, unificar criterios e implementar medidas, frente a un escenario de desregulación, conociendo el plan de acción y las estrategias de prevención en situaciones de riesgo.

Entendemos por **desregulación**, una falta de control sobre la propia conducta, caracterizada por una hiperreactividad emocional, es decir, por experimentar emociones intensas que surgen con facilidad y que no logran ser controladas, lo que se traduce en una dificultad para regresar a un estado de calma. No debe confundirse una desregulación emocional con actos de violencia escolar, en los que actuará el protocolo específico dentro del Reglamento Interno. Los hechos de violencia y agresión, dentro de un marco de alteración de la conducta y falta de control a causa de motivos socioemocionales, cognitivos y sensoriales, serán contemplados dentro del contexto que encuadra este Protocolo.

El Ministerio de Educación¹¹⁷, en agosto de 2022, enmarcada en la Ley General de Educación (2009), realiza orientaciones frente a este procedimiento refiriendo: *“Esta tarea se aborda tanto desde un enfoque preventivo como de intervención directa, en aquellas situaciones donde no se observa respuesta favorable a los manejos que los adultos usualmente realizan con estudiantes de similar edad, y en las que, por la intensidad de la DEC, se evalúa, podría llegar a ocasionar significativo daño emocional y/o físico al propio estudiante o a otros miembros de la comunidad educativa. Su abordaje, desde la prevención a la intervención directa en las diferentes etapas de intensidad de una DEC, debe incorporar el criterio y la participación de la familia, considerando su particular realidad”*.

Dentro del mismo marco orientador y atendiendo a la Ley de Inclusión Escolar (2015), precisa que, una **Desregulación Emocional y/o Conductual (DEC)**, se caracteriza por su nivel de intensidad y no es necesariamente comprendida dentro de un diagnóstico clínico, sino que, responde a una característica emergente, sobre la base de diferentes respuestas que puede dar un individuo.

IMPORTANTE

Considerar que los factores desencadenantes, no solo responden a las características de una *condición* en particular del estudiante, sino que, también influyen los factores estresantes del entorno, siendo estos los principales desencadenantes de una DEC en niños, niñas y jóvenes.

II. ESTRATEGIAS DE PREVENCIÓN DE DESREGULACIÓN EMOCIONAL Y/O CONDUCTUAL

Es importante que la Comunidad Educativa, genere acciones de prevención de situaciones complejas, que puedan desencadenar Desregulaciones y crisis en estudiantes, por lo que se recomienda:

- **Identificar señales de alerta y actuar en relación a ellas:** Es importante reconocer señales previas a que se desencadene una Desregulación o situación de crisis, por ejemplo, en caso de niños, niñas y adolescentes en la Condición de Espectro Autista (CEA) que suelen tener una rutina marcada, ser rígidos o presentar inflexibilidad, así como hipersensibilidad sensorial y frecuentes estados de ansiedad, es muy importante conocer las características de él o la estudiante, identificando estímulos que le pudieran agudizar su respuesta en una situación crítica, ya que estos elementos pueden ser la base de estas situaciones de crisis o de Desregulaciones. Estos episodios pueden iniciar con cambios como, aumento de movimientos estereotipados, respiración agitada, lenguaje grosero, cambio en el volumen de la voz. La rápida identificación de estas señales puede ayudar a responder a estas situaciones de manera efectiva o bien planificando acciones preventivas.
- **Reconocer en el entorno elementos desencadenantes de una Desregulación:** Existen factores ajenos a la sala de clases que pueden desencadenar una Desregulación, dentro de ellos se encuentran, condiciones de salud del estudiante o cuidador/a, trastornos del sueño. Frente a lo anterior se hace indispensable la comunicación constante y fluida con la familia (Zentroa, 2011), de manera de detectar estos factores, informar a los profesionales y planificar los apoyos necesarios para prevenir una situación de Desregulación.
- **Diseñar reglas de aula:** Es clave entregar herramientas al estudiante, a través de estrategias, que le permitan dar a conocer a los y las adultos/as responsables de una actividad, cuando se sienten especialmente angustiados/as, frustrados/as, ansiosos/as. Para ellos es posible

¹¹⁷ <https://especial.mineduc.cl/wp-content/uploads/sites/31/2022/09/PROTOCOLO-DEC-2022.pdf>

utilizar y acordar con el estudiante estrategias como, señas (previamente acordadas y consensuadas con la comunidad), tarjetas de alerta, esto permitirá al estudiante dar a conocer su sentir o su incomodidad y, por otro lado, al adulto responsable, realizar las acciones necesarias para prevenir una situación de Desregulación, o bien solicitar el apoyo de los/as profesionales para efectuar una intervención temprana.

○ **Utilizar refuerzo conductual positivo frente a conductas aprendidas:** El refuerzo positivo se basa en el conocimiento que tengan los profesionales de las conductas de sus estudiantes, estas conductas deben ser claramente identificadas y observables (María José Goñi Garrido, 2007). El refuerzo positivo busca incrementar una conducta adecuada, es decir, reforzar aquellas conductas que se deben mantener, para ello, debemos conocer a nuestros estudiantes, sus gustos y preferencias, tener claridad de cuál es la conducta que queremos reforzar y hacerlo en el momento justo en que esta conducta se presenta, evitando reforzar otras. Estas acciones deben ser acordadas en conjunto con el equipo de profesionales a cargo y ser aplicadas de igual manera por todos/as los/as funcionarios/as.

○ **Acciones de la Comunidad Educativa:** El conocimiento que la comunidad educativa tenga de las acciones antes descritas, permitirá un manejo adecuado de las distintas situaciones de Desregulación, de ahí la importancia de la **socialización de este Protocolo**, especialmente de las **acciones de prevención**. Para ello se recomienda establecer instancias donde los equipos encargados, Convivencia Escolar y PIE, aborden estas estrategias de prevención con toda la comunidad, especialmente con los grupos de curso, ya que la mayoría de las situaciones de Desregulación, se dan al interior de la sala de clases.

○ **Mantener un diálogo fluido con el apoderado/a, cuidador/a y/o familiar a cargo.**

IMPORTANTE¹¹⁸

Por su parte, es relevante que el equipo directivo y de gestión del establecimiento educacional coordine instancias de capacitación y/o de apoyos internos y/o externos de autocuidado y, mejor afrontamiento de las DEC, dirigido principalmente a quienes estén a cargo de esta tarea. Pero también, que promueva el desarrollo de habilidades socioemocionales que fortalezcan la convivencia escolar y el bienestar de todas las personas, a través de estrategias e instancias formativas y/o de acompañamiento que involucren a la Comunidad Educativa.

III. ACTIVACIÓN DE PROTOCOLO

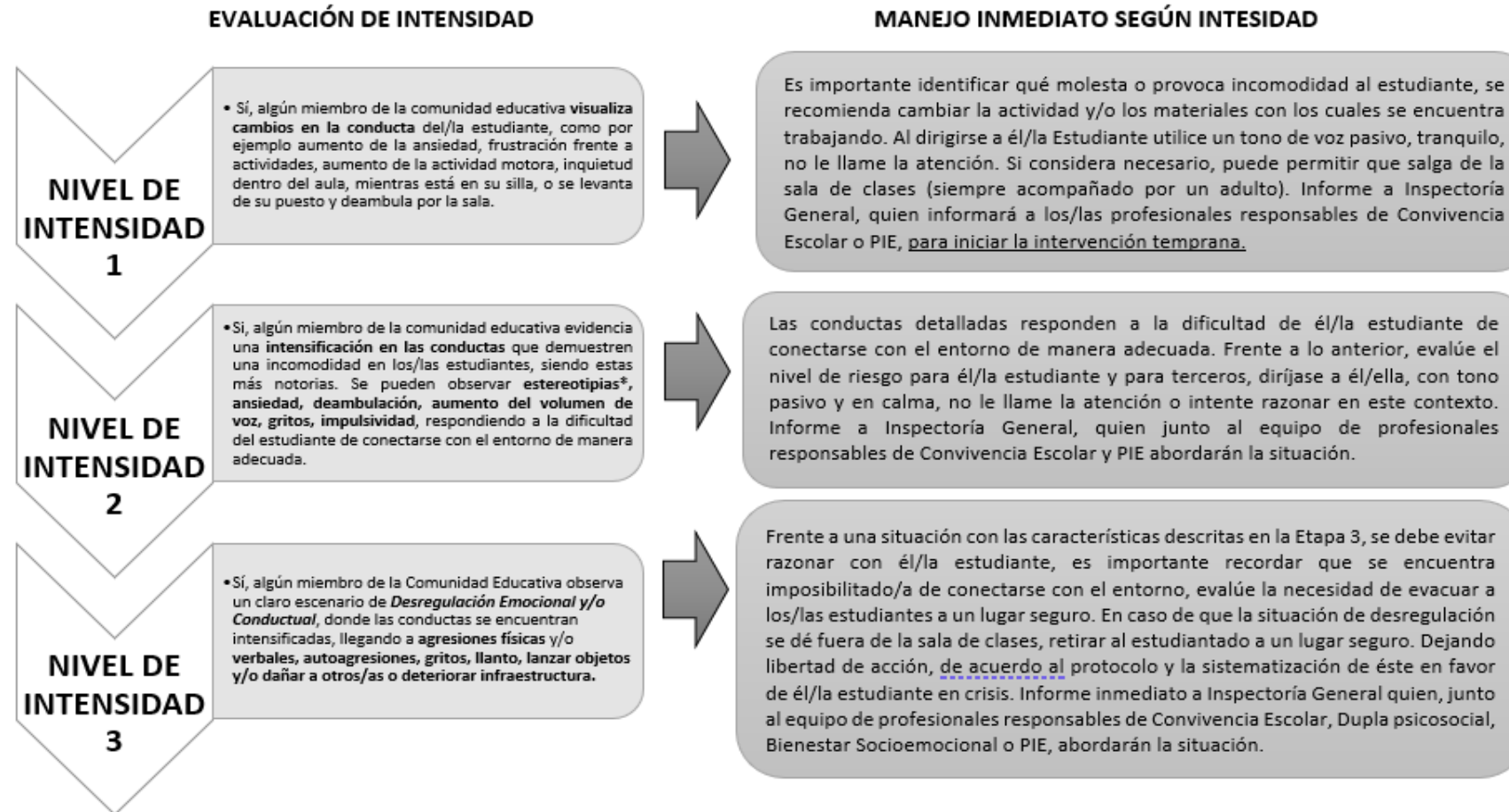
El presente protocolo se activará al momento en que algún miembro de la comunidad educativa, docentes, asistentes de la educación, inspectores de patio o estudiantes, informen o sean testigos de una situación de **Desregulación Emocional y/o Conductual (DEC)** de algún/a estudiante, **siendo Inspectoría General responsable de articular con el/la encargado/a de Convivencia Escolar, Coordinador/a del PIE, la Dupla psicosocial y/o Psicólogo/a de Bienestar Socioemocional, docente y asistente de aula la ejecución de éste.**

De considerar un episodio de DEC donde el/la estudiante necesite ser trasladado a un servicio de urgencia, se actuará según el **PROTOCOLO DE ACCIDENTE ESCOLAR** y la información complementaria que se tenga del proceso del estudiante, mediante triangulación con la familia y equipo de especialistas tratantes, será entregada al momento de la atención por los profesionales que acompañen en caso de que los padres o tutores no se encuentren presentes.

En el caso de estudiantes que se encuentren dentro del *Espectro del Autismo*, se debe contar **siempre** con un Plan de Acompañamiento Emocional y Conductual (PAEC). Para los casos de estudiantes neurotípicos se procederá de acuerdo con el Plan de Acción que incorporará medidas, monitoreo y seguimiento al igual que el PAEC. En estas acciones participan las distintas unidades de apoyo del establecimiento (Convivencia Escolar, Bienestar socioemocional, Dupla Psicosocial, Inspectoría, UTP, PIE).

¹¹⁸ PROTOCOLO-DEC-2022. MINEDUC (agosto 2022)

FIGURA 1: En la siguiente figura indica los **niveles de intensidad** de una **Desregulación Emocional y/o Conductual (DEC)** y el abordaje de la DEC en función de esta:



*Actividad motora organizada, involuntaria, repetitiva, rítmica, no propositiva de segundos de duración, que conserva siempre un mismo patrón de amplitud y localización.

ETAPA I: EVALUACIÓN Y MANEJO INMEDIATO DE ACUERDO AL NIVEL DE INTENSIDAD DE LA DESREGULACIÓN EMOCIONAL Y/O CONDUCTUAL

Funcionario responsable del protocolo (activación y seguimiento): Inspectoría General

Funcionarios a cargo de la implementación de medidas y contención: Encargado/a de Convivencia Escolar, Dupla psicosocial – Psicólogo de Bienestar Socioemocional - Equipo PIE – Profesor/a jefe - Orientador/a y asistentes de aula.

Detalle de acciones:

En el caso de que un/a funcionario/a **observe una situación de *Desregulación Emocional y/o Conductual (DEC)*** se debe asegurar en PRIMERA INSTANCIA realizar los siguientes pasos:

1. Mantener la calma siempre. Mantener resguardo de la propia integridad y de los funcionarios/as a cargo.
2. No intentar razonar o llegar a acuerdos con el/la estudiante durante el episodio de una DEC.
3. Resguardar la integridad del curso en general y la del estudiante en crisis.
4. Dar aviso a Inspectoría General, **el curso nunca debe estar sin la supervisión de un adulto**, para ello podrá optar por las siguientes alternativas:
 - i. Acudir a Inspectoría general, mientras un asistente permanece en el curso.
 - ii. Solicitar a un asistente de la educación que de aviso a Inspectoría General.
 - iii. Solicitar a un profesional del equipo PIE que avise a Inspectoría General.
 - iv. Solicitar a algún docente que se encuentre cerca del aula, que de aviso a Inspectoría General.
 - v. En casos excepcionales se podrá solicitar a un estudiante que de aviso a Inspectoría General.

El **equipo y profesionales que lideren esta etapa**, deben contar con la formación para el abordaje de situaciones en crisis y estrategias de apoyo a los estudiantes en DEC, a fin de evitar que **existan riesgos de que la intervención agudice el cuadro y emerjan con ello consecuencias negativas**.

1.- DESREGULACIÓN DENTRO DE LA SALA DE CLASES:

- a) Docente informa a Inspectoría General.
- b) Inspectoría dará aviso a equipo responsable, Convivencia Escolar y PIE:
 - Se evalúa el traslado de él/la estudiante a sala de contención o algún espacio físico adaptado para recibirlo, conforme al procedimiento.
 - Será Inspectoría General quien dará aviso al apoderado/a.
 - Se verificará el adecuado ingreso del registro en Hoja de vida del estudiante.
- c) Se evalúa el traslado y resguardo del grupo curso a un lugar seguro:
 - Es Inspectoría General quien coordina el traslado del grupo curso.
 - En caso de que él/la docente del curso no esté en condiciones de continuar la clase, Inspectoría deberá informar de inmediato a UTP.
 - UTP coordinará la continuidad de las actividades académicas.
 - De no ser posible la continuidad de las actividades a causa de la condición emocional del grupo, será Orientación quien se responsabilice de la contención inicial.

2. DESREGULACIÓN FUERA DE LA SALA DE CLASES:

- a) Inspector de patio, docente, asistente de la educación o quien sea testigo de la situación, deberá informar a Inspectoría General.
- b) Inspectoría General dará aviso al equipo responsable, Convivencia Escolar, Dupla Psicosocial, Bienestar socioemocional y PIE.
 - Evaluar el traslado de él/la estudiante a la sala de contención emocional, o algún espacio físico adaptado para recibirlo, conforme al procedimiento.
 - Será Inspectoría General quien dará aviso al apoderado/a.
 - Se verificará el adecuado ingreso del registro en Hoja de vida del estudiante.
- c) Inspectoría General junto al equipo de profesionales a cargo, resguardarán y evitarán aglomeraciones de estudiantes y/o funcionarios en el lugar.

- d) Inspectoría General junto al equipo de profesionales a cargo, serán responsables de resguardar la integridad de funcionarios y estudiantes, evitando que permanezcan en el lugar donde ocurre la Desregulación.
- e) Inspectoría General, estará encargada de informar a apoderados, padres, madres y/o cuidadores, de la situación vivida con él/la estudiante.
- f) De ser necesario el traslado de él/la estudiante, a un centro asistencial, Inspectoría General se coordinará con el referente de salud del Establecimiento para gestionar la derivación y la entrega de información a los/as Apoderados/as.

ETAPA II: ACCIONES POSTERIORES A LA CONTENCIÓN INICIAL SEGÚN NIVEL DE INTENSIDAD.

Responsable del Protocolo (activación y seguimiento de acciones): Inspectoría General –
Responsables de ejecutar las acciones de seguimiento y contención: Encargado/a de Convivencia Escolar, Dupla psicossocial – Psicólogo/a Bienestar Socioemocional - Equipo PIE - Docentes y asistentes de aula – Orientador/a.

LAS ACCIONES A REALIZAR POR EL EQUIPO RESPONSABLE SON:

- Resguardar y trasladar a él/la estudiante a un lugar seguro, aula de recursos, sala de estimulación sensorial, sala de contención o algún espacio físico adaptado para recibirlo, conforme al procedimiento. Considerar el despeje del espacio, contando con un lugar libre de elementos que puedan resultar de riesgo, por ejemplo; tijeras, lápices, corta cartón, objetos contundentes o de estructura pesada. Cuidar estímulos que podrían agudizar la conducta, como ruidos fuertes, luz o presencia excesiva de terceros.
- La sala donde sea trasladado/a él/la estudiante, debe estar acondicionada de acuerdo con las necesidades de resguardo.
- Es responsabilidad de Inspectoría evitar aglomeraciones de personas o estudiantes que se encuentren observando esta situación.

ACCIONES FRENTE A LA NECESIDAD DE CONTENCIÓN FÍSICA

Esta acción tiene como objetivo contener físicamente al niño, niña o adolescente, de este modo, evitar que se haga daño a sí mismo/a y/o a terceros, por lo que se deberá implementar esta medida **SOLO** en casos de real riesgo y contando siempre con la autorización del apoderado/a.

La realización de este tipo de contención debe estar a cargo de **profesionales capacitados** para ello, acreditados en el manejo de técnicas adecuadas, las cuales serán actualizadas de acuerdo a norma ministerial.

ACTITUD DEL FUNCIONARIO/A RESPONSABLE:

- La acción de los profesionales siempre debe considerar la presencia de tres personas, se sugiere que quien dirija la intervención directa al estudiante, sea alguien con vínculo previo, alguien en quien él/la estudiante confíe.
- Dirigirse a él/la estudiante con un tono de voz pasivo, **manteniendo la calma en todo momento**, sin alzar la voz (no lo regañe, no se enoje, no intente razonar sobre su conducta en ese momento).
- Observe la situación, mantenga al alcance colchonetas, cojines de caídas o elementos que pueda utilizar para evitar que el estudiante se golpee contra el suelo o bien lo/la golpee.
- Para quienes acompañen la intervención, deben estar en **actitud calmada, en silencio, sin intervenir**. Puede un/una profesional acompañar al interior de la sala de contención y otro en el exterior, de tal manera de prevenir irrupciones que pudieran agudizar el cuadro. Quien se encuentre en el exterior de la sala asistiendo, es responsable de la entrega de información al resto del equipo, quienes, según la intensidad de la Desregulación, deberán informar a la familia de

él/la estudiante, de manera oportuna, así como de la entrega de los implementos necesarios para la contención (colchonetas, cojines decaída, tatamis, etc.)

- En **casos agudos de DEC**, podrá ser necesario el traslado de él/la estudiante a un Centro de Salud, por lo que es importante que el Establecimiento acuerde con anterioridad junto a la familia, apoderado/a y/o cuidador/a, el Servicio de Salud al cual se derivará. En tal caso, es responsabilidad de Inspectoría General velar por el traslado y acompañamiento de él/la estudiante hasta el centro asistencial e informar a apoderados (Ver detalle en: Protocolo de Accidente Escolar).
- Recordar que una DEC siempre es desencadenada por algún factor interno o externo al estudiante y corresponde a una respuesta a este estímulo o factor estresor. Esta respuesta puede ser conductual, es decir, puede estar asociada a descontrol.

ACCIONES POSTERIORES HACIA ÉL/LA ESTUDIANTE Y APODERADO/A:

- Demostrar al estudiante **atención y comprensión**. Es importante hacerle saber que todo está bien y que es importante conversar sobre lo ocurrido. También es fundamental mantener siempre una **actitud de respeto, empatía, comprensión** (sin actitudes que se puedan percibir como enjuiciadoras) con el padre, madre y/o apoderada a cargo del estudiante. Es esencial **resguardar el vínculo con la familia** para lograr la implementación de un **Plan de Acompañamiento Emocional y Conductual¹¹⁹ (PAEC)** coherente a las necesidades del estudiante con foco en el desarrollo de habilidades que permita transitar hacia comportamientos más ajustados y adaptados a diferentes contextos.
- El PAEC debe contar con acciones preventivas, es decir centrado en encontrar las causas de la desregulación y acciones responsivas, es decir con foco en detener la conducta.
- Cada PAEC debe ser personalizado, considerando actualizaciones y aspectos médicos, con verificadores de reunión, citaciones, cada una con acta, fecha y firma de los participantes. Este plan deberá informarse a principios de año según corresponda y a estudiantes nuevos donde los apoderados reporten situaciones desafiantes o DEC.
- En caso de estudiantes con diagnóstico de autismo, el PAEC debe ser elaborado antes de 2 semanas desde la recepción del diagnóstico.
- Considerar tiempos de descanso con pausas establecidas y acordadas previamente.
- Considerar que la información es confidencial y será compartida con el equipo de aula. Tomar acuerdos, con el apoderado y él/la estudiante, de tal manera que comprenda que frente a una situación que le provoque incomodidad, ansiedad o descontento, puede acudir a los/las profesionales, evitando así una situación de crisis más compleja.
- Reforzar que el establecimiento educacional es un espacio seguro, donde puede comunicar su sentir a los/las profesionales de Convivencia Escolar o PIE.
- Dar importancia a la expresión y manejo de las emociones de una manera adecuada fortaleciendo la expresión de acuerdo a las capacidades del estudiante.
- Favorecer, según el contexto de Desregulación, una vez que se haya calmado, algún tipo de expresión que dé cuenta de aquello que promovió el contexto de incomodidad, malestar o crisis.
- Para definir medidas reparatorias, considerar lo establecido en el capítulo de Normas y Faltas del RICE. Las medidas a considerar siempre serán de tipo Formativas, evitar exposiciones públicas.

ETAPA III: NOTIFICACIÓN AL APODERADO, PADRES O CUIDADORES NIVEL DE INTENSIDAD.

Responsable/s: Inspectoría General - Encargado/a de Convivencia Escolar, Dupla psicosocial – Psicólogo/a Bienestar Socioemocional - Equipo PIE - Docentes de aula.

En caso de una desregulación en **Fase 1**, una vez que la situación se encuentre controlada, Inspectoría General, informará al apoderado/a de lo ocurrido, por medio de llamada telefónica o en última instancia correo electrónico, **dejando constancia de haber puesto en ejecución el**

¹¹⁹ Ordinario N°841 Entrega orientaciones y señala normativa educacional referida a la inclusión, atención integral, y protección de los derechos de párvulos y estudiantes con trastornos del espectro autista. 17 de mayo de 2024.

Rex_586 Aprueba circular que imparte instrucciones referidas a la promoción de la inclusión, la atención integral y la protección de los derechos de párvulos y estudiantes con trastorno del espectro autista.

procedimiento de dicho protocolo, citando al padre, madre o apoderado/a para que concurra al establecimiento a más tardar el día siguiente, en el caso de reiteración (más de 2 veces a la semana). Es importante referir que, de no lograr contactar al apoderado titular, se puede contactar al apoderado suplente. Siempre debe **dejar registro de las acciones ejecutadas en la bitácora correspondiente a la implementación del protocolo**.

Para los casos con estudiantes en Desregulación **Fase 2 y Fase 3**, se citará al apoderado/a en forma inmediata, al llegar al Establecimiento Educacional y después de recibir las indicaciones del personal a cargo, ingresará a la sala de contención emocional u otro espacio físico adaptado para ello, para encontrarse con su estudiante. Dentro de este mismo procedimiento y en los casos en que la desregulación se mantenga, la madre, padre o apoderado, deberán retirar a su estudiante para dar prioridad a su estado de salud psicológica y emocional. **El establecimiento hará entrega de un certificado de asistencia en situación de crisis para ser presentado a su empleador.**

Toda desregularización en **Fase 1** debe ser informada por correo electrónico al apoderado/a indicando comportamiento, posible causa, medidas adoptadas y comportamiento posterior del estudiante y su entorno, ofreciendo una entrevista al apoderado para el día siguiente, la cual será de carácter voluntario, salvo que se registren más de dos desregulaciones a la semana en la cual la entrevista será considerada con asistencia obligatoria.

En el caso de desregulaciones de Fase 2 o Fase 3, la entrevista siempre será obligatoria.

Las entrevistas sean voluntarias u obligatorias, serán realizadas por el Inspector General quien podrá solicitar acompañamiento de algún miembro del equipo PIE o Convivencia Escolar, debiendo concurrir el apoderado/a o quien tenga a su cuidado al estudiante. En esta oportunidad se deberá informar los detalles de la desregulación y cuales se consideran los motivos de esta, acciones adoptadas y posterior estado del estudiante, **para luego adoptar acuerdos los que serán incorporados en el Plan de Acompañamiento Emocional y Conductual (PAEC)**. Acto continuo se llegarán a acuerdos con el apoderado y se establecerá un correo electrónico para realizar su seguimiento.

En el caso que el apoderado/a sugiera el uso de determinados materiales o elementos para evitar descompensaciones, debe realizar entrega de los mismos en un plazo máximo de dos días hábiles, lo que se ajustará al **Plan de Acompañamiento Emocional y Conductual** para el caso de ese estudiante en forma particular.

En caso de que el estudiante requiera una reducción de jornada escolar, dentro del marco de adaptación, esta solicitud deberá ser planteada por el apoderado/a y se podrá rebajar la carga horaria pedagógica (o presentar un plan de adaptación progresivo), contando con el debido respaldo médico y el acuerdo del apoderado/a (lo cual debe quedar estipulado en el acta de entrevista).

La **extensión de la medida**, en primera instancia, se ajustará al requerimiento del profesional y se implementará un registro de avances (monitoreo) durante el primer mes de puesta en curso de la medida. Se releva la importancia de que la reducción de jornada es un proceso adaptativo, que atiende a que el/la estudiante logre incorporarse a su jornada regular, razón por la cual es importante sistematizar la cantidad de días que se implementarán para ello. En casos justificados se podrá ampliar la solicitud, contando siempre con **certificado médico de respaldo**, por el tiempo que el profesional determine, y el acuerdo del apoderado/a.

IMPORTANTE: El **DECRETO 83** establece la reducción de carga horaria para estudiantes como una **medida técnico pedagógica**, razón por la cual la solicitud de esta medida, deberá ser respaldada por el médico tratante y del equipo del EE a cargo (donde se adjunten las evidencias de las estrategias aplicadas en primera instancia). Esta es una **medida progresiva** y su objetivo siempre es lograr la permanencia y participación del/la estudiante a toda su jornada.

La aplicación de esta medida debe ir acompañada de un **PLAN DE TRABAJO PEDAGÓGICO** que garantice la continuidad de los aprendizajes, el cual deberá ser coordinado con la educadora del nivel y UTP.

Es importante referir que la Circular N°482, establece dentro de su anexo 7, apartado VI), el concepto de **Medidas Excepcionales**, que considera como excepción todas aquellas mediadas como *reducciones de jornada escolar, separación temporal de las actividades pedagógicas durante la jornada educativa o asistencia a solo rendir evaluaciones, se podrán aplicar excepcionalmente si*

existe un peligro real para la integridad física o psicológica de algún miembro de la comunidad educativa. Dichas medidas deberán encontrarse justificadas y debidamente acreditadas por el Establecimiento Educacional, antes de su adopción, debiendo comunicarse a estudiantes y a su/s padres/s, madre/s o apoderado/s, señalando por escrito las razones por las cuales son adecuadas para el caso e informando las medidas de apoyo pedagógico y/o psicosocial que se adoptarán.

Frente a toda DEC, el **apoderado/a debe informar al médico y/o terapeuta tratante** y entregar al establecimiento, dentro de un **plazo máximo de 5 días hábiles**, las indicaciones que el/la profesional estime pertinentes para complementar el plan de acompañamiento diseñado para el estudiante, plazo que podrá ser ampliado por causa justificada. Si él/la estudiante no cuenta con controles médicos, es responsabilidad del equipo de profesionales del EE realizar la derivación correspondiente según el sistema de salud de la familia.

Es obligación del **apoderado/a concurrir a la referida reunión**, tomar conocimiento de la situación ocurrida, llegar a acuerdos y entregar al establecimiento las orientaciones del médico o terapeuta tratante. En el caso de no asistir o no dar cumplimiento a los acuerdos, **sin causa justificada**, se deberá evaluar el posible ingreso de medida proteccional a Tribunales de Familia por sospecha Vulneración de Derechos¹²⁰ (evaluación y acción que realiza a través de la dupla psicosocial sobre su pertinencia).

ETAPA IV: SEGUIMIENTO Y DERIVACIÓN

Responsable de la implementación: Inspectoría General

Responsables de la ejecución de las acciones: Encargado/a de Convivencia Escolar - Dupla psicosocial – Psicólogo/a Bienestar Socioemocional - Equipo PIE - Docentes y asistente de aula - Orientadores.

Detalle de acciones

Esta acción se encuentra enfocada al seguimiento y monitoreo de los acuerdos tomados tanto con él/la estudiante como con su padre, madre y/o apoderado/a. El funcionario/a debe dejar constancia del seguimiento o monitoreo o cualquier comunicación ejecutada con los apoderados.

REGISTRO DE DESREGULACIÓN:

- a. Cada situación del DEC debe quedar debidamente en un acta (anexo A, B dependiendo de la fase de desregulación) donde se dará cuenta de las personas que intervienen y eventualmente, el contexto en el que se suscitan los hechos. Se sugiere el uso del **anexo E** para la definición de gatillantes y acciones preventivas. Es responsabilidad de Inspectoría General velar que todos los intervinientes registren estos hechos.
- b. En caso de que la desregulación ocurra en recreo, será Inspectoría de patio a cargo del piso o nivel, quién deba registrar en las bitácoras del protocolo activado del estudiante lo ocurrido a nivel general.
- c. Inspectoría General y equipo a cargo, **registrará en las bitácoras del protocolo activado** las acciones realizadas a cargo de la contención, informará y solicitará firma de recepción de los antecedentes entregados al apoderado/a. **Las bitácoras siempre deben ir con fecha, responsable de quién la completa y firma.**

ACOMPañAMIENTO Y MONITOREO DE LOS ACUERDOS:

- a. Posterior a una situación de Desregulación, Inspectoría General es el encargado de realizar **monitoreo de los acuerdos** firmados con padres, madres y/o apoderados/as. Toda entrevista debe quedar con registro de acta y firma por apoderados/as. Es posible incorporar al equipo de Convivencia Escolar y PIE, en dichas instancias, dejando constancia en la hoja de vida del estudiante.
- b. Del monitoreo que se realice, siempre se dejará **constancia en las bitácoras del protocolo activado**, indicando la forma en que se realizó (entrevista, mail o llamado telefónico). **Las bitácoras siempre deben ir con fecha, responsable de quién la completa, firma de los asistentes o medio de contacto o cualquier observación relevante de las acciones de acompañamiento y monitoreo.**
- c. El acompañamiento del estudiante a raíz de la activación del protocolo será diario, debiendo el profesor jefe, reportar observaciones al menos una vez por semana las que quedarán respaldadas en el libro de clases o libro digital (Ver propuesta en Anexo B).

¹²⁰ Garantizar el derecho de niños, niñas y adolescentes a la educación, al desarrollo integral, vida sana y segura, atención de salud, entre otros.

IV. ACCIONES HACIA LA COMUNIDAD

Posterior a una DEC es responsabilidad del equipo de profesionales establecer acciones de contención al grupo curso de él/la estudiante, realizando talleres donde se aborde la situación experimentada, para ello Orientación, Convivencia Escolar y Bienestar Socioemocional deben:

- a. Conversar con el grupo curso, permitir expresar sus emociones frente a la situación de Desregulación Emocional y/o Conductual de su compañero/a.
- b. Explicar que pueden existir estímulos que lleven a su compañero/a a responder de una manera diferente. Pueden acordar de manera conjunta formas de colaborar para evitar o anticipar situaciones de Desregulación.

Es responsabilidad del equipo de profesionales PIE realizar intervención en el grupo curso abordando temáticas de diversidad y respeto de las diferencias.

Es responsabilidad de él/la directora/a establecer instancias de capacitación a funcionarios/as del Establecimiento (docentes, asistentes de la educación, auxiliares, equipo de gestión), en relación a cómo reaccionar frente a una situación de Desregulación, los factores que pueden agudizar la respuesta de un/a estudiante, en una situación de crisis, estrategias para el abordaje adecuado de casos.

VÍAS DE INFORMACIÓN DEL ESTABLECIMIENTO EN CASOS DE CONNOTACIÓN PÚBLICA

Comunidad Educativa: En caso de que corresponda, se emitirá un comunicado en la página web del establecimiento respecto de los hechos denunciados, siempre resguardando la identidad de las partes, con el objetivo de garantizar el interés superior de todo niño, niña y/o adolescente. El **director/a** debe asegurarse que todo comunicado cuente con la retroalimentación de la Corporación de Desarrollo Social previo a su publicación.

El Establecimiento Educativo, a través de sus funcionarios/as, tiene el deber de **garantizar el respeto al interés superior de todo niño, niña o adolescente**, tal como lo establece la **Ley N° 21.430**, sobre garantías y protección integral de los derechos de la niñez y adolescencia. La **Ley N° 19.628** que dice relación con **respaldar el derecho a la intimidad**, a través de **asegurar la privacidad y confidencialidad de datos de almacenamiento público** y de la **Ley N° 19.733**, sobre libertades de opinión e información y ejercicio del periodismo, en marco a la Convención sobre los Derechos del niño, niña y adolescente, ratificada por Chile en 1990.

POR LO TANTO, SE DEBE ASEGURAR QUE TODO COMUNICADO:

- Resguarde identidad y privacidad de datos personales de los niños, niñas y adolescentes.
- Resguarde la presunción de inocencia ya que, las instituciones judiciales son las responsables de otorgar el carácter de culpabilidad o no de los hechos.
- Los comunicados de los establecimientos educacionales, en casos de reuniones de apoderados/as, asambleas, casos de alta connotación pública o de alto impacto para la comunidad educativa, tienen por objetivo dar a conocer los Protocolos de acción activados y las acciones establecidas en el Reglamento Interno de Convivencia Escolar, para garantizar un sano ambiente de convivencia para todos y todos los integrantes de la comunidad educativa.
- Resguardar un trato digno, respetuoso en todo momento y en cualquier circunstancia frente a personas con diagnóstico dentro del espectro autista, adoptando un lenguaje claro y sencillo, así como medidas necesarias para respetar y proteger su vida privada y su honra.

V. ANEXOS PROTOCOLO DE RESPUESTA A SITUACIONES DE DESREGULACION EMOCIONAL Y CONDUCTUAL (DEC) DE ESTUDIANTES

ANEXO A¹²¹:
ACTA FASE 1

Nombre y cargo funcionario/a quien registra acta: _____

Nombre del/la estudiante: _____

Curso: _____ Fecha: _____

Profesor jefe: _____

Profesional/es presente ante la DEC:

1. Hora de inicio DEC: _____ Hora de término DEC:

2. Lugar donde ocurrió la DEC:

3. Describa **de manera concreta y objetiva la conducta** del estudiante durante la DEC:

4. Identifique, según lo descrito en el punto N°2, la **etapa de desregulación** según el nivel de intensidad (Fase 1)

5. Describa la **actividad** en la que se encontraba el/la estudiante al momento de la desregulación, especifique si la actividad estaba programada, el ambiente o clima de aula.

6. Describa la **situación desencadenante** y/o secuencia de hechos que anteceden a la desregulación (ver ejemplos en tabla*):

7. Identifique **posibles factores externos** que pudieron interferir en la conducta del/la estudiante:

¹²¹ El acta tiene como objetivo registrar las acciones del equipo frente a la situación de desregulación, así como identificar elementos a mejorar.

8. Según su percepción, cuál podría ser la **función de la conducta** de DEC del estudiante (¿para qué la realizó?):

9. Describa las **acciones de intervención** (técnicas de relajación, conductas alternativas propuestas, etc.), si el estudiante respondió o no a estas y, las razones de esa decisión:

***Ejemplos:**

- Frustración (no pueden hacer algo o no pueden comunicarse para decir lo que quieren).
- No responden a una instrucción dada.
- Busca alguna experiencia sensorial.
- El entorno lo puede percibir como desafiante.
- Necesita salir del espacio físico o abandonar la actividad.
- No logra retener la información que se le entrega.
- Necesitan más tiempo para comprender lo que se les está pidiendo.
- Otros

ANEXO B

PARA UTILIZAR EN FASES 2 Y 3 DEL DOCUMENTO ORIENTACIONES PARA ELABORACIÓN PROTOCOLO DE ACTUACIÓN EN DESREGULACIÓN CONDUCTUAL Y EMOCIONAL DE ESTUDIANTES.

1.- Contexto inmediato

Fecha: / / Duración: Hora de inicio...../Hora de fin..... Dónde estaba el/la estudiante cuando se produce la DEC: La actividad que estaba realizando el/la estudiante fue:

Conocida Desconocida Programada Improvisada El ambiente era:
 Tranquilo Ruidoso N° aproximado de personas en el lugar:

2.- Identificación del niño/a, adolescente o joven:

Nombre:		
Edad:	Curso:	Prof. jefe:

3.- Identificación profesionales y técnicos del establecimiento designados para intervención:

Nombre	Rol que ocupa en la intervención
1.-	Encargado
2.-	Acompañante Interno
3.-	Acompañante externo

4.- Identificación apoderado y forma de contacto:

Nombre:	
Celular:	Otro teléfono:
Forma en que se informó oportunamente a apoderados (conforme acuerdos previos y/o protocolo reglamento interno):	
.....	

5.- Tipo de incidente de desregulación observado, marque con X lo que corresponda:

Autoagresión Agresión a otros/as estudiantes Agresión hacia docentes Agresión hacia asistentes de la educación Destrucción de objetos/ropa
 Gritos/agresión verbal Fuga
 Otro.....

6.- Nivel de intensidad observado:

Etapa 2, de aumento de la DEC, con ausencia de autocontroles inhibitorios cognitivos y riesgo para sí mismo/a o terceros.
 Etapa 3, cuando el descontrol y los riesgos para sí mismo/a o terceros implican la necesidad de contener físicamente.

7.- Descripción situaciones desencadenantes:

a) Descripción de secuencias de hechos que anteceden al evento de DEC:

b) Identificación de "gatilladores" en el establecimiento (si existen):

ANEXO C:

SUGERENCIA PAUTA REGISTRO CONDUCTUAL DIARIO

IMPORTANTE
SE SUGIERE DISEÑAR UN REGISTRO DE USO DIARIO QUE PERMITA REPORTAR A CUALQUIER FUNCIONARIO/A, DE FÁCIL ACCESO Y SIN INFORMACIÓN CONFIDENCIAL.

Nombre estudiante					
Curso					
Nombre de quién registra					
Fecha					
Descripción concreta de la conducta a reportar					
Día de la semana	LUNES	MARTES	MIÉRCOLES	JUEVES	VIERNES
Horario	AM	_____ hora	PM	_____ hora	
Duración del episodio de DEC		minutos		segundos	

Nombre estudiante					
Curso					
Nombre de quién registra					
Fecha					
Descripción concreta de la conducta a reportar					
Día de la semana	LUNES	MARTES	MIERCOLES	JUEVES	VIERNES
Horario	AM	_____ hora	PM	_____ hora	
Duración del episodio de DEC		minutos		segundos	

ANEXO D

AUTORIZACIÓN PARA EFECTUAR CONTENCIÓN FÍSICA

Dejar 2 copias en original en el establecimiento (Inspectoría General y PIE/CE)

Este tipo de contención tiene como objetivo inmovilizar al NNA para evitar que se haga daño a si mismo/a y a terceros, por lo que se debe aplicar **SOLO en casos de real riesgo** y cuando se hayan agotado todas las medidas anteriores.

La contención física no es una estrategia recomendable en el contexto educativo, de manera que será solo posible utilizarla en casos excepcionales, en que una **restricción de movimiento tutelada pueda evitar el riesgo o daño a la integridad física** del párvulo o de estudiantes afectados y/o de terceros¹²².

Frente a una situación donde esté en **riesgo la integridad física de él/la estudiante o terceros**, y bajo la premisa de **garantizar el bien superior de todos los miembros de la comunidad educativa**, se podría implementar una acción de contención física sin previa autorización del padres, madres o cuidadores.

Yo _____, Run:	

Apoderado de _____	
Run: _____ del curso	

autorizo al equipo capacitado a establecer y disponer de prácticas de contención física para prevenir situaciones de riesgo.	
Declaro conocer la implicancia de estas acciones, las que buscan inmovilizar a mi pupilo/a en caso de extremo riesgo para él/ella y/o terceros.	
_____ Firma Director/a del Establecimiento	_____ Nombre y firma de apoderado/a
Fecha: _____	

¹²² Ordinario N°841 Entrega orientaciones y señala normativa educacional referida a la inclusión, atención integral, y protección de los derechos de párvulos y estudiantes con trastornos del espectro autista. 17 de mayo de 2024.

ANEXO E

Sugerencia de cuadro que permite visualizar la desregulación, gatillantes y acciones posteriores

Situación ¿Qué sucedió?	Desencadenante ¿Qué sucedió justo antes?	Conducta ¿Cómo fue?	Consecuencia ¿Qué pasó justo después?	Lugar ¿Dónde ocurrió?

ANEXO 10: PROTOCOLO DE RETENCIÓN Y APOYO A ESTUDIANTES PADRES, MADRES Y EMBARAZADAS 2026.

ESTRATEGIAS DE PREVENCIÓN

El orientado/a, dentro del mes de marzo de cada año deberá informar y entregar al director/a del Establecimiento el programa de educación sexual para el ciclo de Enseñanza básica y media¹²³, el cual, según sus principios y valores y de acuerdo al proyecto educativo, que adopte e imparta cada establecimiento educacional, en conjunto con los centros de padres y apoderados debe incluir:

- Implementación del **Plan de Sexualidad, Afectividad y Género**, de acuerdo a los lineamientos establecidos por el Ministerio de Educación.
- Potenciar contenidos que propendan a una **sexualidad responsable** y una cultura de responsabilidad entre estudiantes.
- Informar de manera completa sobre los **diversos métodos anticonceptivos** existentes y autorizados.
- Programa de **capacitación a docentes en temáticas de sexualidad** para orientar a estudiantes.
- Programa **Espacio Amigable** de la Dirección de Salud de la Corporación de Desarrollo Social.

I. ANTECEDENTES

En Chile se encuentra garantizado el derecho de las estudiantes embarazadas y madres o padres a permanecer en sus respectivos establecimientos educacionales, sean estos públicos o privados, sean subvencionados o pagados, escuelas especiales o regulares, confesionales o no.

a) **¿Qué normativa resguarda el derecho a la educación de estudiantes padres, madres y embarazadas?:** La Ley General de Educación, N° 20.370/2009 señala que el embarazo, maternidad y paternidad de estudiantes jóvenes, **en ningún caso constituirán impedimento para ingresar o permanecer en los establecimientos educacionales particulares y públicos** que posean Reconocimiento Oficial del Estado. En este sentido, la normativa señala que deben otorgarse las facilidades académicas y administrativas, y las medidas de apoyo correspondientes para **resguardar el derecho a la educación y prevenir la deserción escolar**.

Por su parte, la Resolución Exenta N° 193, de fecha 8 de marzo de 2018, de la Superintendencia de Educación *“Aprueba Circular normativa sobre alumnas embarazadas, madres y padres estudiantes¹²⁴”* que plantea que una estudiante embarazada, madre o padre, requiere de apoyos especiales, familiares, médicos y pedagógicos para **resguardar el desarrollo de su trayectoria educacional y su salud**.

La **condición de embarazo, maternidad o paternidad en ningún caso limita el derecho a asistir y participar** en todas las actividades, curriculares y extraprogramáticas que se realicen al interior o fuera del establecimiento, considerando las excepciones que se deriven de las indicaciones del médico tratante.

b) **¿Por qué es importante contar con un protocolo de retención y apoyo a estudiantes padres, madres y estudiantes embarazadas?:** Le permite al establecimiento tener mayores antecedentes conceptuales, procedimientos, plan de acción, responsables, estrategias de prevención con el objetivo de resguardar los derechos del alumnado que a su vez son padres o madres, **generar ambientes de aceptación y buen trato**, que **favorezcan la inclusión y la permanencia escolar en igualdad de condiciones**.

c) Contextualización básica

Los conceptos básicos sobre los cuales se construye el protocolo son:

- **Período de embarazo:** Se considerará oficial el período de embarazo cuando las estudiantes junto a su apoderado presentan el carnet de salud o certificado emitido por el médico tratante o matrona.

¹²³ <https://convenciaparaciudadania.mineduc.cl/wp-content/uploads/2018/10/Oportunidades-Curriculares-Educacion-sexualidad-afectividad-y-g%C3%A9nero.pdf>

¹²⁴ <https://www.supereduc.cl/wp-content/uploads/2018/03/CIRCULAR-NORMATIVA-SOBRE-ALUMNAS-EMBARAZADAS-MADRES-Y-PADRES-ESTUDIANTES.pdf>

- **Período de Maternidad y Paternidad:** En el caso de ser madre o padre adolescentes, se deberá presentar un certificado de nacimiento del hijo(a).

- **Apoderados de estudiantes en condiciones de embarazo – maternidad y/o paternidad:**

Los apoderados deberán incorporar un mayor compromiso con el proceso de su estudiante, informando al establecimiento en la condición que se encuentra su pupilo(a) y notificar situaciones como: cambio de domicilio, problemas judiciales, etc.

d) ¿Cuál es el objetivo del protocolo?

- Retener y/o mantener a las estudiantes embarazadas, madres y padres en el sistema escolar.
- Establecer derechos y deberes de los apoderados de estudiantes embarazadas, madres y padres.
- Establecer acciones de apoyo, seguimiento y monitoreo de las estudiantes embarazadas y de aquellos que son madres y/o padres.
- Formalizar los procedimientos de evaluación, asistencia y permisos para estudiantes embarazadas, madres y Evaluar la situación de cada estudiante en esta condición por Dirección, Coordinación Académica y Orientación, para fomentar su permanencia en el sistema.

e) Derechos y bienes jurídicos involucrados.

Los derechos y bienes jurídicos asociados a la protección de la maternidad y paternidad en el ámbito escolar son los siguientes:

DERECHO	BIEN JURIDICO	CONTENIDO
No ser discriminado arbitrariamente	Acceso y permanencia en el sistema educativo	Garantizar la posibilidad de ingreso al sistema educativo, de manera transparente y en igualdad de condiciones. Una vez incorporado, se asegura su continuidad sin que sea interrumpida en forma arbitraria o por motivos no contemplados en la normativa.
	No discriminación	El sistema educacional propende a eliminar toda forma de exclusión o segregación arbitraria que impida el ejercicio de los derechos y participación de los miembros de la comunidad educativa.
Estudiar en un ambiente de aceptación y respeto mutuo	Buena convivencia escolar	Asegurar un ambiente adecuado para el desarrollo de las relaciones cotidianas entre los miembros de la comunidad educativa; siempre en un marco de respeto, participación buen trato, que permita la vinculación entre ellos y con el medio en general.
Respeto a la integridad física, psicológica y moral de los estudiantes	Salud	Garantizar a los miembros de la comunidad educativa un conjunto de condiciones mínimas de salubridad e higiene de manera de asegurar los procesos de enseñanza y aprendizaje en ambientes libres de todo factor de riesgo.
	Seguridad	Garantizar el cumplimiento de las exigencias que permiten a los estudiantes desarrollar sus actividades en un ambiente óptimo, y que no presenten riesgos a la integridad de sus miembros.
Participar en las actividades que se promuevan en el establecimiento	Participar	La ley promueve la intervención de los miembros de la comunidad educativa en distintas instancias de planificación, gestión promoción curricular y extracurricular y convivencia de los establecimientos educacionales
Participar en la vida educacionales, cultural, deportiva y recreativa del establecimiento		
Recibir educación que les ofrezca oportunidades para su formación y desarrollo integral	Formación y desarrollo integral del alumno	El proceso educativo debe considerar y promover la formación espiritual, ética, moral, afectiva y física de los estudiantes, permitiéndoles conocer otras realidades, valores o vivencias que les posibilite vincularse de forma sana con otros miembros de la sociedad.

Dentro de los **deberes** de la estudiante en condición de **EMBARAZO O MATERNIDAD** se encuentran:

- La estudiante (y/o el (la) apoderado/a) debe informar su condición a su **Profesor/a Jefe**, quien **traspasará la información al orientador/a** correspondiente, presentando un

certificado médico que acredite su condición. La estudiante debe comprometerse a cumplir con sus deberes y compromisos escolares.

- La estudiante debe presentar los certificados médicos de controles mensuales de su embarazo o de los controles médicos del bebé.
- La estudiante debe justificar las inasistencias por problemas de salud, tanto del bebé como de la madre, con los respectivos certificados médicos. Se debe informar al establecimiento sobre la fecha del parto para programar las actividades académicas.

Dentro de los **deberes de los estudiantes en condición de PATERNIDAD:**

- El estudiante debe informar a su profesor/a jefe de su condición de progenitor, entregando los antecedentes correspondientes a éste y a la Dirección del establecimiento educacional.
- Para justificar inasistencia y permisos deberá presentar el carnet de salud o certificado médico correspondiente.

Dentro de los **deberes de los/as apoderados/as** de estudiantes en condición de paternidad y **deberes** de estudiantes en condición embarazo- maternidad- paternidad.

- El/la apoderado/a y/o estudiante, debe informar al establecimiento educacional sobre la condición de embarazo o paternidad del (la) estudiante.
- El/la apoderado/a deberá notificar al establecimiento educacional de situaciones como cambio de domicilio o si el (la) hijo/a en condición de embarazo, maternidad o paternidad quedará bajo la tutela responsabilidad de otra persona.
- El/la apoderado/a deberá mantener su vínculo con el establecimiento educacional cumpliendo con su rol de apoderado/a.

II. PLAN DE ACCION

El presente protocolo se activará cuando algún miembro de la comunidad detecte o tome conocimiento que un estudiante requiere de activación de **protocolo de retención y apoyo a estudiantes padres, madres y embarazadas**, dirigiéndose al Encargado/a de Convivencia Escolar o integrante del equipo psicosocial y de convivencia escolar.

IMPORTANTE:

En el caso de los/ estudiantes que presenten **DIAGNÓSTICO DENTRO DEL ESPECTRO DEL AUTISMO**, realizar el despeje correspondiente a si estos comportamientos se asocian a su diagnóstico. Cualquier medida que se considere para tomar posibles medidas de apoyo y/o la elaboración del plan de acción, debe ser siempre **previamente coordinada** con el equipo de apoyo (PIE o Inclusión).

ETAPA I: Recepción de la denuncia (Día: 1)

Responsable/s: Profesor Jefe, orientadora, encargado/a de Convivencia Escolar y/o el Integrantes del Equipo de Convivencia Escolar asignado.

Detalle de acciones:

1. La persona del establecimiento que detecte o tome conocimiento que un/a estudiante requiere de activación de protocolo de retención y apoyo a estudiantes padres, madres y embarazadas, **deberá informar de inmediato** al profesor jefe, orientador/a, encargado/a de Convivencia Escolar y/o integrante del equipo psicosocial.
2. El/la estudiante en condición de maternidad, embarazo o paternidad deberá comunicar a su profesor/a jefe, quien **informará a su orientador/a para su posterior entrevista**, procurando guardar la discreción adecuada que permita a el/la estudiante **establecer vínculos de confianza**, favoreciendo el proceso de apoyo que el establecimiento educacional ha diseñado para estos casos, con el fin de acompañar y respetarle en sus derechos y, **evitar la deserción escolar**.
3. Profesor/a jefe dejará **registro de la entrevista en la hoja de vida**, dejando establecido en la misma que el estudiante tiene derecho a asistir al baño cuantas veces lo requiera y que durante el recreo puedan utilizar las dependencias de la biblioteca u otros espacios del establecimiento, para evitar estrés o posibles accidentes.
4. Orientador/a informará a Dirección y coordinará equipos de trabajo (UAE, UTP, inspectorías).

ETAPA II: Citación al apoderado – conversación (Día: 2-5)

Responsable/s: Profesor Jefe, orientación.

Detalle de acciones:

El establecimiento debe realizar las gestiones necesarias para incorporar a las figuras parentales significativas (padre, madre, u otro), como factor fundamental en la red de apoyo necesaria para él o la estudiante.

1. El Profesor/a jefe y orientador/a del establecimiento realizan citación al apoderado y/o estudiante.
2. En la entrevista, el Profesor/a jefe junto a orientador/a registran aspectos importantes de la situación familiar y la reacción del entorno frente a la condición de maternidad/paternidad. De igual modo, dan a conocer el protocolo de acción que se implementará para que el/la estudiante continúe con sus actividades y no pierda su año escolar.
3. Se deben **recopilar antecedentes relevantes**, tales como estado salud, meses de embarazo, fecha posible del parto y solicitud de atención y certificado médico. Se dejará registro de la citación en la **hoja de vida** y en **acta los compromisos y acuerdos establecidos para que el/la estudiante** continúe asistiendo y recibiendo los apoyos del establecimiento.
4. En esta instancia el **apoderado/a deberá firmar un compromiso de acompañamiento al adolescente**, que señale su consentimiento para que el/la alumno/a asista a los controles, exámenes médicos y otras instancias que demanden atención de salud, cuidado del embarazo y del hijo/a nacido, que implique la ausencia parcial o total del/la estudiante durante la jornada de clases.
5. Se le **informará por escrito** a la estudiante embarazada que cuenta con el derecho de participar en organizaciones estudiantiles, así como en cualquier ceremonia o actividad extraprogramática que se realice al interior o exterior del establecimiento educacional, en la que participen los o las demás estudiantes de manera regular y que puede adaptar el utilizando pantalones que se adapten a cada etapa del embarazo.
6. Finalmente, se informará a la estudiante y al apoderado que la estudiante se encuentra protegida por el Seguro Escolar.

ETAPA III: Determinación de un plan académico para el/la estudiante (Día: 6-7)

Responsable/s: Profesor Jefe, orientación e inspectoría general

Detalle de acciones:

1. Inspectoría general y orientación en conjunto con los docentes, elaboran una programación del trabajo escolar y los procesos evaluativos para que la estudiante embarazada o progenitor adolescente, pueda desenvolverse de manera normal en el establecimiento educacional y, al mismo tiempo pueda concurrir a las actividades que demanden el control prenatal y el cuidado del embarazo.
2. Para los estudiantes que serán padres o madres, con previa presentación de carnet de control de embarazo, o carnet de control sano del niño/a, se otorgarán las facilidades de permiso para estos controles.
3. Corresponderá dejar constancia la asistencia, permisos y horario de ingreso y salida, en los registros que correspondan, deberán señalar la etapa de embarazo, maternidad o paternidad en que se encuentra el o la estudiante.

ETAPA IV: Elaboración bitácora, monitoreo y retención (Día: 7-10)

Responsable/s: Profesor Jefe, orientación.

Detalle de acciones:

1. Elaboración de una **bitácora por parte del profesor/a jefe junto a orientador/a** donde se registrará el proceso de el/la estudiante en condición de embarazo, maternidad o paternidad, contemplando entrevistas de seguimiento (estudiante y/o apoderado/a). Así también, seguimiento pedagógico.
2. **La profesor/a jefe deberá registra en su HOJA DE VIDA:**
 - La madre adolescente tiene derecho a decidir el horario de alimentación del hijo/a, que debiera ser como máximo una hora, sin considerar los tiempos de traslado, evitando con esto que se perjudique su evaluación diaria. Este horario debe ser comunicado formalmente al Director/a del establecimiento educacional durante la primera semana de ingreso de la alumna.
 - Para las labores de amamantamiento, en caso de no existir sala cuna en el propio establecimiento educacional, se permitirá la salida de la madre en el horario predeterminado para acudir a su hogar o sala cuna.
 - Cuando el hijo/a menor de un año presente alguna enfermedad que requiera de su cuidado específico, según conste en un certificado emitido por el médico tratante, el establecimiento dará, tanto a la madre como al padre adolescente, las facilidades pertinentes, considerando especialmente que esta es una causa frecuente de deserción escolar post parto.
 - JUNJI otorga acceso preferencial en su red de jardines y salas cunas a las madres y padres que están en el sistema escolar.
3. En la **bitácora el profesor jefe deberá registrar las reuniones periódicas**, constatará el debido ejercicio de sus derechos e **indicará claramente si el estudiante ha tenido inconvenientes durante su embarazo, paternidad o maternidad**. A su vez, propondrá soluciones y realizará el seguimiento de estas con el objeto de entregar las herramientas necesarias a los progenitores adolescentes para fomentar una paternidad-maternidad saludables y continuación sus estudios.

MEDIDAS ACADÉMICAS Y ADMINISTRATIVAS QUE DEBE ADOPTAR EL ESTABLECIMIENTO EN FAVOR DE LAS ALUMNAS EMBARAZADAS Y MADRES Y PADRES ESTUDIANTES.

A. ¿QUÉ SE ENTIENDE COMO MEDIDAS ACADÉMICAS?

Son acciones que apuntan a mantener a los y las estudiantes en el sistema educativo, flexibilizando los procesos de aprendizaje y el currículo, en consideración a su condición, pero sin perder de vista el derecho que les asiste a recibir una adecuada y oportuna atención en el ejercicio de estos. Estas estas medidas se encuentran:

- a) Los estudiantes en situación de embarazo o maternidad/paternidad y que se vean impedidos a asistir regularmente a clases, podrán solicitar un calendario alternativo de asistencia y evaluación, el cual se encuentra incorporado en el Reglamento de Evaluación y Promoción, con el objeto de velar por su permanencia en el sistema educativo, el logro de aprendizajes, y también a fin de velar por la asistencia regular durante todo el período de embarazo al Servicio de salud correspondiente para el control prenatal periódico. Será **responsabilidad del Director /a acordar en conjunto con el/ la estudiante y el apoderado/a de dicho calendario** el cual será informado a los docentes de su nivel y curso levantando acta.
- b) Los estudiantes en situación de embarazo o maternidad/paternidad **podrán solicitar una adaptación curricular**, que priorice aquellos objetivos de aprendizaje que permitan a éstos/as estudiantes continuar con sus estudios brindándoles el apoyo pedagógico necesario mediante un sistema de tutorías, en el que podrán colaborar sus compañeros de clases. Será responsabilidad del Director /a, el seguimiento de esta adaptación.
- c) A fin de **asegurar el cumplimiento efectivo de los aprendizajes y contenidos mínimos establecidos en los programas de estudio**, o en su caso, en los módulos de formación diferenciada técnico profesional, y de cumplir la propuesta curricular adaptada, se fijan como criterios de promoción de los y las estudiantes en situación de

al Reglamento de Evaluación y Promoción. En el caso de que él o la estudiante tenga una asistencia a clases menor a un 50% durante el año escolar, el director del Establecimiento tiene la facultad de resolver su promoción. Lo anterior, en conformidad con las normas establecidas en los Decretos Exentos de Educación N° 511 de 1997, N° 112 y 158 de 1999 y N° 83 de 2001, todos del Ministerio de Educación, o los que se dictaren en lo futuro en su reemplazo, sin perjuicio del derecho de apelación del o la estudiante ante la Secretaría Regional Ministerial de Educación respectiva.

- e) Tanto en la asistencia, permisos y horarios de ingreso y salida, en los registros que correspondan, debe señalarse la etapa de embarazo, maternidad o paternidad en que se encuentre el o la estudiante. Los cuáles serán acordados con el director del Establecimiento.
- f) Las alumnas embarazadas **tienen el derecho a asistir al baño las veces que lo requiera**, sin que se le pueda reprimir o reprochar por dicho motivo por parte del personal docente y asistente de la educación, a fin de velar por la integridad física de la alumna embarazada y su estado de salud, esta autorización deberá ser registrada por la profesora jefe en el libro de clases.
- g) Las **alumnas embarazadas tienen el derecho de utilizar durante los recreos las dependencias de la biblioteca o demás espacios** que contribuyan a evitar accidentes o situaciones de estrés, asegurando de esta manera su seguridad e integridad física.
- h) La **alumna en periodo de lactancia tiene derecho de elegir el horario de alimentación del hijo o hija**. Este horario deberá ser como máximo una hora, sin considerar los tiempos de traslado y debe ser comunicado por escrito al/la Director/a del Establecimiento Educativo durante la primera semana de ingreso o reingreso de la alumna. A fin de evitar que se perjudique la evaluación diaria de la estudiante.
- i) A las alumnas madres o embarazadas les será aplicable sin distinción lo dispuesto en Decreto Supremo N° 313, de 1972 del Ministerio del Trabajo y Previsión Social, que reglamenta el Seguro Escolar.
- j) En **ningún caso la condición de embarazo**, maternidad o paternidad según corresponda **será causa de expulsión o cambio de Establecimiento, cancelación de matrícula, negación de matrícula u otro similar**.
- k) Se mantendrá a alumna embarazada o en condición de maternidad, en la misma jornada y curso, salvo que ésta manifieste su voluntad expresa de cambio fundada en un certificado otorgado por un profesional competente.

C. REDES DE APOYO

Se debe orientar a él o la estudiante para que **conozca las redes de apoyo** a las que puede acudir y de esta forma poder acceder a sus beneficios. De acuerdo a esto, se especifica a continuación las redes principales:

- Acudir al consultorio respectivo donde automáticamente se le incorporará al Programa.
- Chile Crece Contigo, que es un sistema integral de apoyo a niños y niñas de primera infancia, desde la gestación hasta que entran a primer nivel de transición (4 años), aportando ayudas en la situación de adolescente embarazada.
- Solicitar en el establecimiento información de JUNAEB sobre la Beca de Apoyo a la Retención Escolar (BARE) y sobre el Programa de apoyo a la retención escolar para embarazadas, madres y padres adolescentes.
- Indicar al/la estudiante que puede averiguar directamente sobre beneficios en www.junaeb.cl.
- Indicar a los/as estudiantes que pueden encontrar información para madres y padres respecto a las edades del desarrollo de los y las párvulos/as, en la página principal de la Junta Nacional de Jardines Infantiles (JUNJI) www.junji.cl.

ANEXO 11: PROTOCOLO PARA EL BUEN DESARROLLO DE CLASES EN LÍNEA

El presente protocolo tiene como objetivo ser una guía de referencia respecto al correcto y esperado comportamiento que deben mantener los y las estudiantes en las clases en línea que se impartirán en el Liceo Juan Pablo Duarte. Así también, hace mención del reglamento y a los responsables de las acciones, con el fin de acompañar a los/las estudiantes, sus familias y a los docentes en un correcto desarrollo de las clases.

Será activado bajo ciertas circunstancias excepcionales que interrumpan el normal desarrollo de las clases presenciales como: desastres naturales que dañen la infraestructura del liceo, emergencia sanitaria, ocupación del establecimiento por parte de estudiantes (interna o externa), etc.

Es importante destacar que los padres/apoderados/tutor deberán velar por la correcta utilización de las herramientas que contienen las diferentes plataformas virtuales, asegurando que la participación se desarrolle dentro de las indicaciones aquí entregadas, además de cerciorar que los/las estudiantes ingresen a su aula virtual para desarrollar el material ahí dispuesto, de lo contrario la sesión virtual no podrá ser un aporte para el aprendizaje.

El aula virtual es un espacio digital que posibilita el desarrollo de un proceso de aprendizaje. De esta manera, las tecnologías de la información y la comunicación (TIC) permiten que el estudiante acceda al material de estudio y, a su vez, interactúe con el profesor y con otros estudiantes. De esta manera, la clase en línea también requiere normas de comportamiento que regulen el espacio de aprendizaje, tal como si se estuviera en una clase presencial, lo que implica también que se puedan aplicar medidas formativas y disciplinarias.

A diferencia de las aulas tradicionales, donde el profesor está presente físicamente y ejerce una mayor regulación sobre las acciones del alumno, en el aula virtual, es el propio estudiante quien debe manifestar responsabilidad, autorregulación y disposición para lograr sus aprendizajes; para esto, está convocado a organizar su lugar, tiempo y estrategias de estudios. Además, está llamado a cuidar las actitudes que realiza para promover una sana convivencia entre sus pares y participantes de las clases virtuales. Desde esta definición, existe un principio que se debe resguardar y es que; la interacción en una clase en línea corresponde sólo al docente y a sus alumnos. Por este motivo, por resguardo a todos los estudiantes, se debe velar por la ausencia de cualquier otro adulto que se encuentre fuera de esta interacción.

Este protocolo forma parte del Reglamento Interno 2026 del establecimiento por lo que las faltas incurridas serán sancionadas de acuerdo con lo dicho en el Reglamento. Se recuerda que es deber del apoderado estar en conocimiento de la reglamentación interna

PREVENCIÓN

El proceso educativo de los estudiantes debe acompañarse de la colaboración y apoyo de los padres y/o apoderado, tomando algunas acciones con el fin de prevenir conductas que se alejen de la sana convivencia, pongan en riesgo físico y/o psicológico o dificulten las clases en línea de su hijo/pupilo y compañeros. Se hace necesario, por tanto, que se contemplen algunas orientaciones preventivas:

- Un espacio de estudio libre de distracciones, para que el estudiante pueda trabajar de manera eficiente.
- Supervisar el uso de las plataformas usadas por los estudiantes.
- Dialogar sobre el buen uso de internet y de las plataformas virtuales como complemento para el aprendizaje y la conexión con los profesores y compañeros de manera segura y responsable.
- Cuidar contraseñas e información personal (datos personales, dirección, número de teléfono, entre otros). Nunca facilitarlas a un tercero o hacer públicos dichos datos.
- Instar al estudiante a comunicar oportunamente, a un adulto, si perciben alguna situación en alguna plataforma, correo u otro mensaje electrónico, que lo haga sentir incómodo o le parezca desagradables.
- Instar al estudiante a dar aviso de la recepción de un mensaje enviado por algún desconocido o en sospecha de suplantación.

Dialogar con el estudiante sobre sus intereses y actividades usuales utilizando internet, con el fin de relacionarse y conocer lo que realiza.

NORMAS

Con objeto de velar por la seguridad, bienestar y sana convivencia entre todos los integrantes, se hace necesario el establecimiento de normas, basadas en el propio Reglamento Interno (RI), con su debida clasificación en faltas leves, graves y gravísimas, las cuales tendrán la aplicación de medidas formativas, pedagógicas y/o psicosociales, tal como fueron establecidas en el RI.

Sólo se permitirá el ingreso a la clase en línea con el correo establecido en el dominio Edupro. El/la docente a cargo de la clase no permitirá el ingreso de algún estudiante bajo otro correo perteneciente a otro dominio como por ejemplo Gmail. Es importante que el/la estudiante comprenda esta información para así no retrasar su ingreso al aula virtual.

Los estudiantes deben ingresar al aula virtual 5 minutos antes del inicio de la clase, permaneciendo en la sesión hasta el final de la misma. El/La docente es responsable de la sala de clases virtual desde los 5 minutos previos a iniciar la clase y hasta 5 minutos finalizada la misma. Lo que ocurra en otro momento es responsabilidad del apoderado/a.

Al momento de pasar la lista, los y las estudiantes deben tener su cámara encendida. El/La docente será la última persona en abandonar la sala virtual.

Es importante que los estudiantes ingresen puntualmente a la sala de clases virtual, sin embargo, en caso de no poder realizar esto, pueden ingresar tardíamente con el micrófono en silencio y procurando no interrumpir la clase. Al hacer ingreso, el o la estudiante deberá escribir en el chat que ha ingresado a la clase tardíamente. En el caso de niños más pequeños, debe hacerlo el apoderado. El apoderado deberá informar del atraso al docente por correo electrónico.

Se sugiere que luego de que el docente pase la lista, los estudiantes mantengan su cámara encendida. En caso de no poder mantener la cámara encendida, ya sea por motivo técnico o personal, el/la apoderado/a deberá informar al docente a cargo de la clase vía correo electrónico.

En caso de no poder utilizar cámara, se debe dejar la pantalla en negro. No se debe reemplazar la imagen de cámara por otra imagen como meme, avatar, sticker, etc.

El lenguaje debe ser acorde al contexto académico de la sesión, tanto en la sesión como en el chat.

Se recomienda que el lugar de conexión sea tranquilo, sin distractores y con una adecuada luminosidad. Lo anterior, de acuerdo con las posibilidades propias de cada hogar.

Se sugiere consumir alimentos previamente, ya que no se podrá ingerir alimentos durante el desarrollo de la clase.

Es importante contar con los materiales adecuados (cuaderno de apuntes, lápices y materiales que el profesor haya solicitado con anterioridad).

Las clases está dirigida a los y las estudiantes del Liceo, por lo que no se permite la participación ni intervención de terceras personas, excepto en aquellas instancias en que se requiera la compañía de un adulto. Esto debe ser informado previamente al docente.

Las clases no podrán ser grabadas o fotografiadas ni por los estudiantes, apoderados, tutores o terceros para evitar usos indebidos del material. Esto se encuentra sancionado en el RI 2026.

Los/las estudiantes que participen en la clase en línea deben mantener un comportamiento adecuado: micrófono apagado durante la exposición del docente y uso del chat solo bajo la indicación del docente. Se abrirá el micrófono sólo cuando sea indicado por el/la docente y si es posible serán ellos quien los activen cuando un estudiante solicite la palabra. El/la profesora podrá bloquear el uso del chat de estimarlo conveniente.

En el caso que un estudiante interrumpa constantemente el desarrollo de la sesión, y que no cambie su actitud luego de reiteradas solicitudes (3) para hacerlo, el estudiante será desconectado de la sesión y el/la docente notificará al profesor jefe y a Inspectoría General. Se recuerda que el Reglamento Interno opera tal como si se tratase de una clase presencial.

Los y las estudiantes no deberán duplicar pantalla durante las clases ni exponer imágenes de ningún tipo.

Los y las estudiantes deben pedir la palabra para participar, utilizando las herramientas que la plataforma tenga para estos fines (cámara o chat).

La actitud de cada estudiante debe ser de respeto hacia sus compañeros, la/el docente que dirige la clase, la educadora PIE y asistentes de la educación que colaboran en la sesión.

En caso de que surjan problemáticas que afecten el normal desarrollo de la clase desde el punto de vista de la convivencia, el o la docente informará mediante correo electrónico a Convivencia Escolar e Inspectoría General tras finalizar la clase (con copia a profesor jefe). El Inspector comunicará formalmente, mediante llamada telefónica y correo electrónico, la situación al apoderado/a.

En caso de que él o la estudiante tenga dudas que no pudieron ser resueltas en clases, puede tomar contacto con el/la docente escribiéndole a su correo electrónico, desde su correo institucional.

Los enlaces de ingreso a las clases serán enviados por los docentes con un mínimo de 24 horas antes del inicio de la clase. Los docentes deben enviar invitación de todas las clases a los y las estudiantes, UTP e Inspectoría.

En caso de recalendarización de la clase debido a cancelación de esta, la nueva fecha debe ser enviada por el/la docente con 48 horas de anticipación de la clase a los/las estudiantes, UTP e Inspectoría General.

COMUNICACIÓN

Ante cualquier eventualidad, los primeros y principales responsables de los estudiantes, por derecho y por deber, son los padres y/o apoderados, por lo que es fundamental velar por una comunicación fluida y eficiente. Los medios formales de comunicación serán: correo electrónico y entrevistas en línea. En caso de situaciones emergentes y prioritarias referidas a temas de convivencia, el apoderado será atendido por el/la encargado/a de convivencia, quien derivará al profesional que corresponda según sea el caso.

ANEXO 12: PROTOCOLO DE ATENCIÓN DE APODERADOS

Como Liceo entendemos que tanto apoderados, apoderadas estudiantes, docentes y asistentes forman parte de nuestra Comunidad Escolar, por lo cual es importante regular las relaciones entre estos distintos estamentos, con el objetivo de normar acuerdos que promuevan la sana convivencia y protejan la seguridad y la integridad de todos sus miembros. Entendemos como Apoderado(a) a la persona que figura en la ficha de matrícula y Apoderado(a) suplente es la persona que figura en la ficha de matrícula, pero que solo puede asistir a reuniones de apoderados y retirar a la estudiante durante la jornada de clase. La atención de apoderados es el encuentro entre un funcionario del liceo y el apoderado(a). Este encuentro puede ser solicitado tanto por el funcionario(a), como por el apoderado(a). El objetivo de estas entrevistas es responder a las distintas necesidades que puede tener el o la estudiante durante su desarrollo escolar. Los contenidos de dicha entrevista quedarán registrados en "Hoja de entrevista" y en libro de clases.

Procedimiento que debe realizar el apoderado(a) para solicitar entrevista:

1. Si desea solicitar entrevista con algún docente, debe hacerlo a través de una comunicación escrita en la agenda estudiantil o correo electrónico dirigido al docente.
2. Si desea solicitar una entrevista con Dirección o equipo de gestión, puede hacerlo a través de un correo electrónico dirigido a la unidad correspondiente.

Los correos se encuentran publicados en la página web del establecimiento <https://liceojuanpabloduarte.cl/index.php/profesores/departamentos.html>

Procedimiento a seguir cuando es citado a entrevista:

1. Anunciar su llegada en la recepción.
2. Esperar en la recepción a la persona que la o lo citó para la entrevista.
3. En caso de haber sido citado y no haber concurrido, deberá solicitar por escrito, a través de la agenda estudiantil o correo electrónico dependiendo del nivel, una nueva entrevista. La no concurrencia quedará registrada en la hoja de vida de la estudiante.
4. No podrá ser atendido, bajo ningún concepto, por un docente si este se encuentra en el aula.
5. No podrá exigir ser atendido por algún funcionario, si no ha solicitado una entrevista previamente.
6. En caso de llamado de urgencia por parte del liceo, los apoderados deberán presentarse en la recepción y anunciar su llegada, hasta que se presente el funcionario correspondiente, que le atenderá. Se entenderá como llamado de urgencia, aquel producto de una emergencia, accidente, o alguna situación que haga imprescindible la presencia del apoderado en el liceo.

ANEXO 13: PROTOCOLO DE ADMINISTRACIÓN DE MEDICAMENTOS

A continuación, se expone el procedimiento de administración de medicamentos a estudiantes del Liceo Juan Pablo Duarte durante la jornada escolar.

-El apoderado/a debe presentar a Técnico en Enfermería (TENS) certificado médico, indicaciones y medicamentos y será ella quien los administrará a la estudiante.

-Apoderado/a firmará en enfermería un Consentimiento Informado de Administración de Medicamentos.

-En caso de otros medicamentos y no se encontrará la TENS en el establecimiento, realizará el procedimiento inspectoría general. Indicaciones:

1. El/la apoderado/a debe presentar certificado médico de especialista tratante a Técnico en Enfermería (TENS) especificando:

*Nombre de medicina

*Indicaciones de administración (dosis, horarios; en caso de S.O.S. especificar)

*Tiempo de vigencia de la receta (sino su vigencia es por un mes según fecha de emisión).

*El certificado debe contener firma y timbre del especialista. 2. Los medicamentos deben entregarse en:

*Dosis exacta (los medicamentos deben coincidir con la dosis de la receta).

*Caja correspondiente (no en pastilleros ni sueltos).

*Especificar número de comprimidos entregados

**PARA CONOCER SOBRE LOS OBJETIVOS Y ALCANCES DEL TÉCNICO DE NIVEL SUPERIOR DE ENFERMERÍA (TENS) EN LAS UNIDADES ESCOLARES DE SALUD REVISAR EL: "PROTOCOLO DE ATENCIÓN EN UNIDAD DE ENFERMERÍA ESCOLAR DE LA COMUNA DE PROVIDENCIA".
(CORPORACIÓN DE DESARROLLO SOCIAL DE PROVIDENCIA, 2024).**

ANEXO 14: PROTOCOLO PARA RECONOCIMIENTO DE LA IDENTIDAD DE ESTUDIANTES TRANS: RESGUARDO DE DERECHOS DE NIÑOS, NIÑAS Y ADOLESCENTES

Con el fin de dar contexto al resguardo de niñas, niños y adolescentes trans, es que se asumen las definiciones adoptadas oficialmente por el Ministerio de Educación de Chile, contemplando lo siguiente:

● **Género:** se refiere a los roles, comportamientos, actividades y atributos construidos social y culturalmente en torno a cada sexo biológico, que una comunidad en particular reconoce en base a las diferencias biológicas.

● **Identidad de Género:** se refiere a la vivencia interna e individual del género al como cada persona la siente profundamente, la cual podría corresponder o no con el sexo asignado al nacer, incluyendo la vivencia personal del cuerpo.

● **Expresión de Género:** Se refiere al cómo una persona manifiesta su identidad de género y la manera en que es percibida por otros a través de su nombre, vestimenta, expresión de sus roles sociales y su conducta en general, independientemente del sexo asignado al nacer.

● **Trans:** Término general referido a personas cuya identidad y/o expresión de género no se corresponde con las normas y expectativas sociales tradicionalmente asociadas con el sexo asignado al nacer.

Los principios que norman a una comunidad educativa respecto a las niñas, niños y estudiantes trans son:

a) Dignidad del ser humano.

b) Interés Superior del niño, niña y adolescente.

c) No discriminación arbitraria.

d) Buena convivencia escolar.

Procedimiento para el reconocimiento de la identidad de género de estudiantes Trans en la institución educativa:

1° Apoderados o estudiante mayor de 14 años puede solicitar el reconocimiento de su identidad de género, medidas de apoyo y adecuaciones pertinentes a la etapa por la cual transita. Para esto, se debe solicitar una entrevista con Convivencia Escolar, quien deberá dar las facilidades para concretar dicho encuentro en un plazo no mayor a 5 días hábiles.

2° La entrevista con Convivencia Escolar debe quedar registrada en un acta simple, que debe incluir los acuerdos alcanzados, las medidas a adoptar y la

coordinación de los plazos para su implementación y seguimiento. Se debe entregar una copia de dicha acta a quien solicitó la reunión.

3° Estudiante y apoderados recibirán los apoyos y cuenta con los mismos derechos que el resto de las y los estudiantes. Así, el establecimiento debe adoptar las siguientes medidas de apoyo:

- Apoyo a la o el estudiante y su familia: diálogo permanente y fluido con profesor o profesora jefe, coordinación de acciones de acompañamiento a la o el estudiante y su familia, utilización de lenguaje inclusivo, entre otros.
- Orientación a la comunidad educativa: se promoverán espacios de reflexión, orientación, capacitación, acompañamiento y apoyo a los miembros de la comunidad educativa, con el objetivo de garantizar la promoción y resguardo de estudiantes Trans.
- Uso del nombre social en todos los espacios educativos.
- Uso del nombre legal en documentos oficiales.

Presentación personal: la o el estudiante tiene derecho a utilizar uniforme, ropa deportiva y/o accesorios que considere más adecuados a su identidad de género.

ANEXO 15: PROTOCOLO DE ATRASOS AL INICIO DE LA JORNADA ESCOLAR

El siguiente protocolo tiene como objetivo informar a usted las acciones que implementa el Liceo Juan Pablo Duarte en caso de que su pupila(o) no respete hábitos, como la responsabilidad y puntualidad, afectando directamente su proceso de aprendizaje:

Paso 1:

Se registran todos los atrasos de la y el estudiantes en la plataforma NAPSIS.

Paso 2 (Medida Formativa y/o Pedagógica):

Al 3er, atraso el docente jefe cita al apoderado para notificar personalmente de los atrasos y generar un compromiso de puntualidad con el estudiante y el apoderado(a):

- Diálogo formativo con la o el estudiante por parte del docente jefe.
- Se firma carta de compromiso de mejoramiento de la puntualidad con estudiante y apoderado.
- Registro en la hoja de vida la o el estudiante.
- Encargada(o): Profesor Jefe.

Paso 3 (Medida Disciplinaria):

Al 5° atraso, se cita al apoderado(a) con estudiante para notificar personalmente la suspensión de 1 día por no haber cumplido el compromiso acordado.

- Registro en hoja de vida.
- Suspensión 1 día
- Encargada(o): Inspectoría General.

Paso 4 (Vulneración de Derechos):

Al 8° atraso (en un plazo máximo de 6 meses) se cita al apoderado(o) y estudiante para notificar activación de Protocolo de Vulneración de Derechos.

- Encargada: Inspectoría General / Dupla Psicosocial

Nota: Todo padre, madre o apoderada(o) es responsable del monitoreo de los atrasos de su pupila(o). Este seguimiento se puede realizar a través de la plataforma NAPSIS.

ANEXO 16: PROTOCOLO DE ASISTENCIA A COMEDOR DE ESTUDIANTES

- **Los estudiantes de ciclo inicial reciben la alimentación en su sala de clases.**
 - Los estudiantes de 1° a 5° básico almuerzan en el comedor por orden de llegada.
 - Horario de almuerzo de primer ciclo de 13:00 a 13:50
- **Ingreso de Estudiantes de 6° básico a IV medio por orden de llegada.**
 - Horario de almuerzo de segundo ciclo de 13:50 a 14:35

Todos los estudiantes hacen ingreso al comedor por el patio techado, en donde serán atendidos por personal que hace registro de los estudiantes que reciben el beneficio:

- **Formación de Filas estudiantes JUNAEB**
 - Los estudiantes deberán formarse en fila, manteniendo la distancia adecuada.
 - Se debe esperar su turno para evitar aglomeraciones.
 - Los estudiantes que no pertenecen al PAE deberán esperar para dar prioridad a los estudiantes con beca JUNAEB.
- **Recogida de Bandejas**
 - Al llegar al área de servicio, cada estudiante debe tomar una bandeja limpia.
 - No se debe tocar bandejas que no se vayan a usar.
 - Los estudiantes deben recibir todos los alimentos descritos en el menú.
- **Retiro de Bandejas**

Finalización de la Comida

- Los estudiantes deben terminar de comer antes de retirar sus bandejas.
- Se debe hacer un esfuerzo por dejar la mesa limpia.

Devolución de Bandejas

- Al finalizar, los estudiantes deben llevar sus bandejas al área de recogida designada.
- Se deben colocar las bandejas en el lugar indicado, evitando apilar otras bandejas.

Salida del casino:


- Los estudiantes deberán salir por la puerta que da al patio cancha.
- Los estudiantes no pueden salir con comida del casino.

Comportamiento General

- Mantener el orden y el respeto entre compañeros durante el proceso de ingreso y retiro.
- Reportar cualquier incidente o problema al personal del casino.


IMPORTANTE: Si el estudiante con beca no asiste 3 veces en el mes, encontrándose en el establecimiento, perderá su cupo, el que será reasignado a otro/a estudiante.

ANEXO 17: PROTOCOLO DE ATENCIÓN ODONTOLÓGICA DE ACCIDENTES ESCOLARES Y GESTIÓN DEL SEGURO ESCOLAR

	PROTOCOLO DE ATENCIÓN ODONTOLÓGICA DE ACCIDENTES ESCOLARES Y GESTIÓN DEL SEGURO ESCOLAR	Octubre 2024 N° de páginas: 1 de 14 Versión: 1.0
---	--	--


**PROTOCOLO DE ATENCIÓN
 ODONTOLÓGICA DE
 ACCIDENTES ESCOLARES Y GESTIÓN
 DEL SEGURO ESCOLAR**

ELABORADO POR	REVISADO POR	APROBADO POR
 Eduardo Chappuzeau López Referente Odontológico Comunal Octubre 2024	  María Ponce Mazuela Jefe de Unidad Técnica Octubre 2024	  Tatiana Colao Carvajal Directora de Salud Octubre 2024
Distribución: Funcionarios(as) de Establecimientos Educativos y de Salud		

	PROTOCOLO DE ATENCIÓN ODONTOLÓGICA DE ACCIDENTES ESCOLARES Y GESTIÓN DEL SEGURO ESCOLAR	Octubre 2024 N° de páginas: 2 de 14 Versión: 1.0
---	--	--

ÍNDICE

1. Introducción.....		3
2. Objetivos.....		4
2.1 Objetivo General.....		4
2.2 Objetivos Específicos.....		4
3. Alcances.....		4
4. Responsabilidades.....		4
5. Definiciones.....		5
6. Beneficiarios.....		5
7. Lugar del Accidente Escolar.....		6
8. Desarrollo de la Actividad.....		6
8.1 Atención Odontológica en Establecimiento Educativo con Clínica Dental.....		6
8.1.1 Liceos Municipales con Clínica Dental.....		7
8.2 Atención Odontológica en Establecimiento Educativo sin Clínica Dental.....		8
8.2.1 Establecimientos Educativos Municipales.....		9
9. Excepciones.....		10
9.1 Riesgo Vital.....		10
10. Referencias Bibliográficas.....		10
11. Anexos.....		11
11.1 Anexo N°1: Flujograma de Atención.....		11
11.2 Anexo N°2: Declaración Individual de Accidente Escolar (DIAE).....		12
11.3 Anexo N°3: Instrucciones para el Registro de la DIAE.....		13
11.4 Anexo N°4: Formulario de Constancia Información al Paciente GES.....		14

 <p>Corporación DESARROLLO SOCIAL</p>	PROTOCOLO DE ATENCIÓN ODONTOLÓGICA DE ACCIDENTES ESCOLARES Y GESTIÓN DEL SEGURO ESCOLAR	Octubre 2024 N° de páginas: 3 de 14 Versión: 1.0
--	--	--

1. INTRODUCCIÓN

La comuna de Providencia cuenta con 12 establecimientos educacionales gestionados por el Departamento de Educación de la Corporación de Desarrollo Social de Providencia. De estas unidades, 6 de ellas cuentan con clínicas odontológicas para la atención de sus estudiantes.


Durante la jornada escolar los estudiantes pueden sufrir accidentes, así como también en el trayecto hacia o desde su establecimiento. La evidencia demuestra que cuando ocurren situaciones como un accidente escolar, se debe actuar de manera coordinada y oportuna, con el fin de minimizar el daño en quienes se ven involucrados en este tipo de escenarios.

Las estadísticas indican que una proporción considerable de niños(as) experimenta algún tipo de traumatismo dental antes de la adolescencia, lo que resalta la necesidad de abordar este problema de manera efectiva. Su impacto en la calidad de vida y de su familia se hace evidente cuando no existe un protocolo establecido para manejar el trauma.

Dentro de este tipo de eventos, el traumatismo dentoalveolar es aquella lesión que afecta los dientes y las estructuras circundantes, como labios, encías, hueso alveolar y los tejidos blandos de la cavidad bucal.

Los establecimientos educacionales se encuentran regulados por el Decreto N°313/1973 que incluye a escolares dentro del seguro de accidentes de acuerdo con la Ley 16.744/1968 que reglamenta lo establecido por el Art. 3°.

Ante lo expuesto previamente, es necesario protocolizar el actuar frente a los accidentes escolares odontológicos que pueda sufrir el alumnado, enmarcado en lo anteriormente expuesto.

 <p>Corporación DESARROLLO SOCIAL</p>	PROTOCOLO DE ATENCIÓN ODONTOLÓGICA DE ACCIDENTES ESCOLARES Y GESTIÓN DEL SEGURO ESCOLAR	Octubre 2024 N° de páginas: 4 de 14 Versión: 1.0
--	--	--

2. OBJETIVOS

2.1 Objetivo General

Establecer lineamientos técnicos para la implementación de un protocolo de atención clínica y gestión administrativa frente a un accidente escolar con compromiso odontológico para estudiantes de los establecimientos educacionales dependientes de la Corporación de Desarrollo Social de Providencia.

2.2 Objetivos Específicos


- Estandarizar el procedimiento de atención odontológica para traumatismos dentoalveolares de los estudiantes.
- Establecer responsabilidades en el quehacer odontológico frente a un traumatismo dentoalveolar derivado por seguro escolar.
- Definir un flujo de atención que indique las conductas a seguir frente a un traumatismo dentoalveolar.

3. ALCANCES

- Directores(as) de establecimientos de educación.
- Directores(as) de CESFAM y CECOSF.
- Odontólogos(as) de establecimientos de educación, CESFAM y CECOSF.
- Técnico en enfermería y odontología nivel superior de establecimientos de educación, CESFAM y CECOSF.
- Funcionarios(as), estudiantes y comunidad escolar.
- SOME.

4. RESPONSABILIDADES

- Responsable del cumplimiento del protocolo: Directores(as) de los establecimientos educacionales y Directores(as) de Salud.
- Responsable de la supervisión de la aplicación del protocolo: Referente odontológico comunal.
- Ejecución de protocolo: Equipo de los centros de salud, unidades escolares y actores(as) involucrados(as).


 <p>Corporación DESARROLLO SOCIAL</p>	<p>PROTOCOLO DE ATENCIÓN ODONTOLÓGICA DE ACCIDENTES ESCOLARES Y GESTIÓN DEL SEGURO ESCOLAR</p>	<p>Octubre 2024 N° de páginas: 5 de 14 Versión: 1.0</p>
--	--	---

5. DEFINICIONES

- **Accidente escolar:** Es toda lesión o trauma que un(a) estudiante sufre a causa o con ocasión de sus estudios y que le genere algún grado de incapacidad de estar en clases. Se consideran también los accidentes de trayecto, de ida o regreso, entre su casa y el establecimiento educacional.
- **APS:** Atención primaria de salud.
- **CECOSF:** Centro comunitario de salud familiar.
- **CESFAM:** Centro de salud familiar.
- **Comunidad escolar:** Individuos que están directamente involucrados en el ámbito de la educación escolar tales como estudiantes, docentes, directivos(as), administrativos(as) y/o apoderados(as).
- **DIAE:** Declaración individual de accidente escolar.
- **Emergencia:** Existe un peligro inmediato para la vida del estudiante, órganos o funciones vitales, o bien, riesgo de secuelas graves si no recibe atención inmediata.
- **Formulario de constancia información al paciente GES:** Mecanismo oficial definido por la Superintendencia de Salud para que las instituciones de salud públicas y privadas notifiquen a los(as) afiliados(as) de FONASA e ISAPRE que presentan una patología GES.
- **GES:** Garantías explícitas en salud.
- **ROAS:** Referente odontológico de atención secundaria.
- **TENS:** Técnico en enfermería nivel superior.
- **TONS:** Técnico en odontología nivel superior.
- **Traumatismo dentoalveolar:** Cualquier lesión que afecte a los dientes y tejidos circundantes, incluyendo las encías y el hueso alveolar (parte del maxilar o la mandíbula que contiene a los dientes).
- **Urgencia odontológica ambulatoria:** Conjunto de patologías buco máxilo faciales, de aparición súbita, de etiología múltiple, que se manifiestan principalmente por dolor agudo y que provocan una demanda espontánea de atención.

6. BENEFICIARIOS

- Estudiantes con calidad de alumnos(as) regulares de los establecimientos educacionales dependientes de la Corporación de Desarrollo Social de Providencia que sufren un traumatismo dental.

 Corporación DESARROLLO SOCIAL	PROTOCOLO DE ATENCIÓN ODONTOLÓGICA DE ACCIDENTES ESCOLARES Y GESTIÓN DEL SEGURO ESCOLAR	Octubre 2024 Nº de páginas: 6 de 14 Versión: 1.0
---	--	--

7. LUGAR DEL ACCIDENTE ESCOLAR

- Dentro del establecimiento de educación.
- Durante el trayecto directo, ida o regreso, entre el hogar y el establecimiento de educación.
- Actividades extracurriculares bajo la responsabilidad de autoridades educacionales.

8. DESARROLLO DE LA ACTIVIDAD

En el caso de que un(a) estudiante tenga un accidente en horario de clases, recreo o de trayecto a su residencia habitual o hacia el establecimiento de educación, cualquier integrante de la comunidad escolar deberá informar a Dirección del establecimiento educacional para que acuda de forma inmediata al lugar del suceso el inspector y/o personal de salud.

La Dirección del establecimiento deberá avisar inmediatamente al apoderado informando de la situación y a su vez registrar la DIAE (seguro escolar) en triplicado.

Con el visto bueno del(la) apoderado(a) y/o lo indicado en el proceso de matrícula para casos de accidentes, se procederá a la atención clínica en el sistema público que permitirá avanzar en el primer paso para la activación del seguro escolar. De rechazarse esta opción, la resolución del caso se realizará a través de los medios que el(la) apoderado(a) o involucrado(a) determinen.

Dependiendo si el establecimiento cuenta o no con clínica dental, el procedimiento a seguir será el siguiente:


8.1 Atención Odontológica en Establecimiento Educacional con Clínica Dental

El(la) odontólogo(a) de la clínica dental del establecimiento de educación examinará al estudiante y completará la ficha clínica realizando el diagnóstico. A su vez, solicitará y coordinará la derivación para la toma de radiografía con carácter de urgencia en el Centro de Salud según corresponda mediante interconsulta en la ficha clínica electrónica.

Junto con lo anterior, completará la sección médica de las tres copias de la DIAE, a saber:

- Establecimiento de asistencia
- Diagnóstico
- Parte del cuerpo afectada
- Firma del profesional (donde dice estadístico)

Si el accidente correspondió a un traumatismo dentoalveolar, se deberá además notificarlo como urgencia odontológica ambulatoria (GES: problema de salud 46). Lo anterior no aplica para las Fuerzas Armadas (CAPREDENA O DIPRECA).

	PROTOCOLO DE ATENCIÓN ODONTOLÓGICA DE ACCIDENTES ESCOLARES Y GESTIÓN DEL SEGURO ESCOLAR	Octubre 2024 N° de páginas: 8 de 14 Versión: 1.0
---	--	--

- Liceo Juan Pablo Duarte (horario hábil lunes a viernes de 08:00 a 12:00 hrs.)

CECOSF Elena Caffarena

- Liceo Carmela Carvajal de Prat (horario hábil lunes a viernes de 08:00 a 12:00 hrs.)

8.2 Atención Odontológica en Establecimiento Educativos sin Clínica Dental

En el caso que no exista atención odontológica dentro del establecimiento de educación o ésta no se encuentra disponible, la prestación dental será en el CESFAM o CECOSF más cercano a donde ocurrió el accidente, portando la DIAE y presentándola en el SOME del centro de salud. El(la) estudiante será agendado(a) como sobrecupo en un módulo de urgencia odontológica, previo llamado telefónico de la TENS del establecimiento al CESFAM/CECOSF correspondiente avisando de lo ocurrido.

El(la) odontólogo(a) del centro de salud examinará al estudiante y completará la ficha clínica realizando el diagnóstico. A su vez, solicitará y coordinará la derivación para la toma de radiografía con carácter de urgencia mediante interconsulta en la ficha clínica electrónica.


Junto con lo anterior, completará la sección médica de las tres copias de la DIAE, a saber:

- Establecimiento de asistencia
- Diagnóstico
- Parte del cuerpo afectada
- Firma del profesional (donde dice estadístico)

Si el accidente correspondió a un traumatismo dentoalveolar, se deberá además notificarlo como urgencia odontológica ambulatoria (GES: problema de salud 46). Lo anterior no aplica para las Fuerzas Armadas (CAPREDENA O DIPRECA).

En caso de que después de la atención realizada por el(la) odontólogo(a) se determina que el tratamiento definitivo no aplica para APS, pero necesita derivación a especialidad odontológica, el(la) dentista deberá enviar un correo al referente odontológico comunal, quien se comunicará con el ROAS para que éste asuma el caso, tomando contacto con el(la) apoderado(a). De esta manera, se podrá dar respuesta a futuros tratamientos en atención secundaria, dejando de tener injerencia la APS.

Si posterior a la atención del accidente, éste excediera su resolución en la clínica dental dado su complejidad (fractura evidente que compromete la región maxilar y mandibular), se avisará al apoderado(a) para gestionar la derivación del(la) estudiante al Hospital Dr. Roberto del Río en caso de ser menor de 15 años o al Hospital de Urgencia Asistencia Pública (ex Posta Central) para mayores de 15 años. Para este caso en particular, no aplicará que el(la) odontólogo(a) complete el formulario DIAE y GES ya que será responsabilidad del registro de estos documentos, aquel servicio de atención de urgencia donde se derive y entregue la primera atención de urgencia dental.

 <p>Corporación DESARROLLO SOCIAL</p>	<p>PROTOCOLO DE ATENCIÓN ODONTOLÓGICA DE ACCIDENTES ESCOLARES Y GESTIÓN DEL SEGURO ESCOLAR</p>	<p>Octubre 2024 N° de páginas: 9 de 14 Versión: 1.0</p>
--	---	---

Ante cualquier accidente, el(la) apoderado(a) deberá dirigirse a la COMPIN, ubicada en Av. Antonio Varas N°541, Providencia, con la correspondiente documentación del(la) estudiante afectado(a) para tramitación de la *Resolución Exenta* del caso:

- Copia de la DIAE.
- Copia del informe o ficha clínica de las lesiones emitido por el(la) odontólogo(a) tratante.
- Copia del certificado de nacimiento del(la) afectado(a).
- Copia de la cédula de identidad por ambos lados.

Para activar el seguro escolar, este trámite es obligatorio y se deberá realizar exclusivamente de manera presencial y previo a cualquier atención secundaria (derivación odontológica) de preferencia antes de las 72 horas post accidente.

8.2.1 Establecimientos Educativos Municipales

A continuación, se mencionan todos aquellos jardines, liceos, colegios y escuelas pertenecientes a la Corporación de Desarrollo Social de Providencia, separados según dependencia y/o cercanía por CESFAM/CECOSF para su derivación:

CESFAM Dr. Alfonso Leng

- Colegio Providencia
- Jardín Infantil Santa Beatriz
- Liceo N°7 Luisa Saavedra de González (horario de no funcionamiento de la clínica dental)
- Liceo José Victorino Lastarria (horario de no funcionamiento de la clínica dental)

CESFAM El Aguilucho

- Colegio Mercedes Marín del Solar
- Colegio El Vergel
- Jardín Infantil El Aguilucho
- Liceo Tajamar (horario de no funcionamiento de la clínica dental)

CESFAM Dr. Hernán Alessandri


- Liceo Arturo Alessandri Palma (horario de no funcionamiento de la clínica dental)
- Liceo Juan Pablo Duarte (horario de no funcionamiento de la clínica dental)

CECOSF Elena Caffarena

- Liceo Carmela Carvajal de Prat (horario de no funcionamiento de la clínica dental)

CECOSF Andacollo

- Escuela de Lenguaje Abelardo Iturriaga Jamett*

 Corporación DESARROLLO SOCIAL	PROTOCOLO DE ATENCIÓN ODONTOLÓGICA DE ACCIDENTES ESCOLARES Y GESTIÓN DEL SEGURO ESCOLAR	Octubre 2024 N° de páginas: 10 de 14 Versión: 1.0
---	--	---

*Si bien pertenece territorialmente al CESFAM Dr. Hernán Alessandri, dada la situación de urgencia odontológica y la cercanía, se establece al CECOSF Andacollo como centro de atención dental.


9. EXCEPCIONES

9.1 Riesgo Vital

En aquellos accidentes escolares que requieren pronta atención médica y que impliquen un riesgo inminente en la vida del estudiante, tales como paro cardiorrespiratorio, convulsión, shock, hemorragia, fractura expuesta, dificultad respiratoria extrema y/o compromiso de conciencia, se deberá priorizar la atención médica por sobre la odontológica. La derivación del(la) estudiante será a un Servicio de Urgencias dependiendo de la edad del involucrado (Hospital Dr. Luis Calvo Mackenna para menores de 15 años o al Hospital del Salvador para mayores de 15 años).

10. REFERENCIAS BIBLIOGRÁFICAS

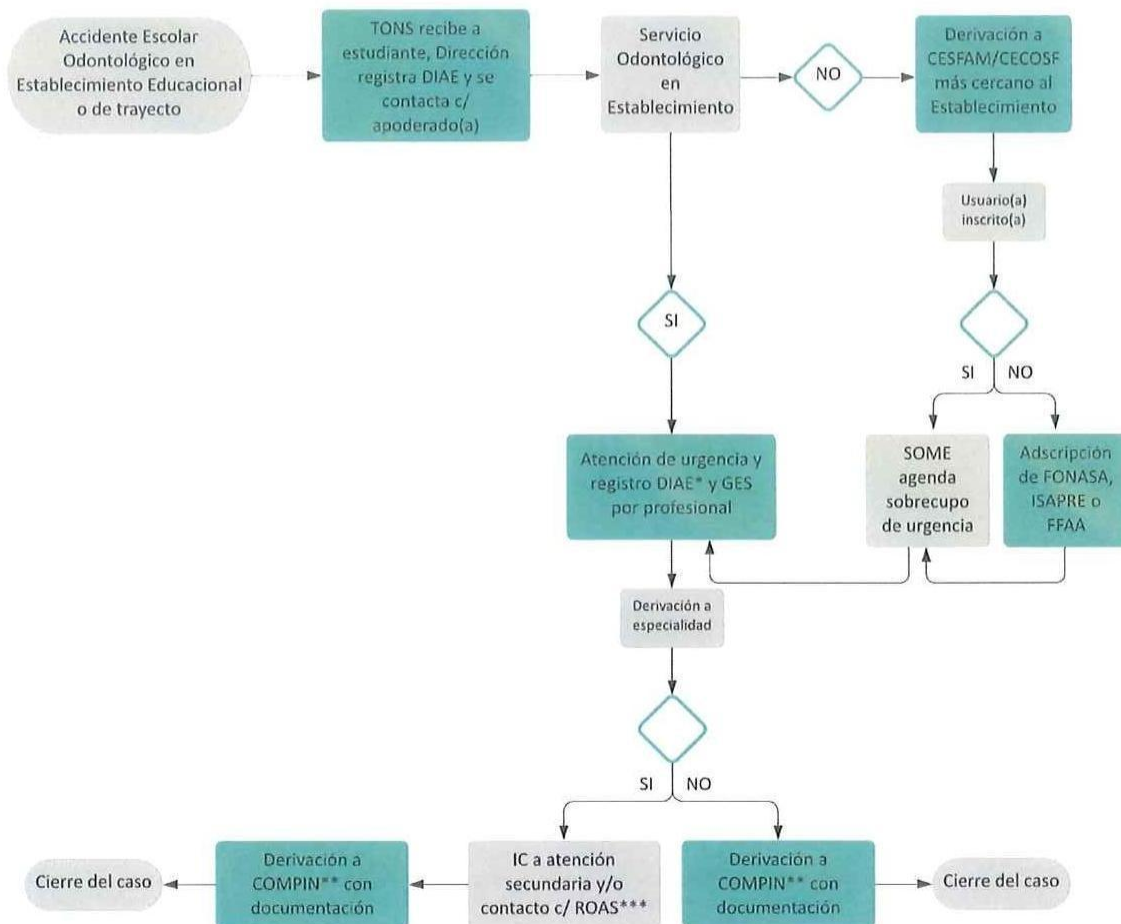
- Art. 3° de la Ley 16.744/1968
- Decreto N°313/1973
- Ley N°20.067/2005
- Ley N°19.966/2004
- Decreto N°44/2007 GES
- Orientación técnica para la "Atención odontológica por trauma dentoalveolar y gestión del seguro de accidente escolar".

	PROTOCOLO DE ATENCIÓN ODONTOLÓGICA DE ACCIDENTES ESCOLARES Y GESTIÓN DEL SEGURO ESCOLAR	Octubre 2024 N° de páginas: 11 de 14 Versión: 1.0
---	--	---


11. ANEXOS

11.1 Anexo N°1: Flujograma de Atención


Atención Odontológica y Gestión del Seguro Escolar



*Declaración Individual de Accidente Escolar
 **Comisión de Medicina Preventiva e Invalidez
 ***Referente Odontológico de Atención Secundaria

 Corporación DESARROLLO SOCIAL	PROTOCOLO DE ATENCIÓN ODONTOLÓGICA DE ACCIDENTES ESCOLARES Y GESTIÓN DEL SEGURO ESCOLAR	Octubre 2024 N° de páginas: 12 de 14 Versión: 1.0
---	--	--

11.2 Anexo N°2: Declaración Individual de Accidente Escolar (DIAE)



DECLARACION INDIVIDUAL DE ACCIDENTE ESCOLAR N°

Antes de registrar los datos lea las instrucciones al reverso

A. INDIVIDUALIZACION DEL ESTABLECIMIENTO

FISCAL O MUNICIPAL = 1
 PARTICULAR = 2

NOMBRE DEL ESTABLECIMIENTO _____ CIUDAD _____ COMUNA _____

CURSO _____ HORARIO _____

FECHA REGISTRO de los DATOS
 DIA MES AÑO

SEXO
 M = 1 F = 2

APELLIDO PATERNO _____ APELLIDO MATERNO _____ NOMBRES _____ AÑO NACIMIENTO _____ EDAD _____

RESIDENCIA HABITUAL:

CALLE _____ NUMERO _____ POBLACION/VILLA _____ COMUNA _____ CIUDAD _____ COOP. COA _____

C. INFORME SOBRE EL ACCIDENTE (FECHA, HORA Y DIA DE LA SEMANA EN QUE SE ACCIDENTO)

HORA MIN AÑO MES DIA

TESTIGOS: (EN CASO DE TRAYECTO)

ACCIDENTE:
 DIA ACCIDENTE = 1 LUNES = 1
 = 2 MARTES = 2
 = 3 MIÉRCOLES = 3
 = 4 JUEVES = 4
 = 5 VIERNES = 5
 = 6 SÁBADO = 6
 = 7 DOMINGO = 7

DE TRAYECTO = 1 SI _____ NOMBRE - APELLIDO _____ C. NAC. DE ID. _____
 EN LA ESCUELA = 2 SI _____ NOMBRE - APELLIDO _____ C. NAC. DE ID. _____

CIRCUNSTANCIA DEL ACCIDENTE (DESCRIBA COMO OCURRIÓ - CAUSAL)

FIRMA Y TIMBRE
 RECTOR O REPRESENTANTE

D. NATURALEZA Y CONSECUENCIA DEL ACCIDENTE

ESTABLECIMIENTO ASISTENCIAL _____ CODIGO S S ESTAB. EC. _____


DIAGNOSTICO MEDICO _____

HOSPITALIZACION TOTAL DIAS HOSP. INCAPACIDAD TOTAL DIAS INCAPACIDAD
 SI = 1 NO = 2 SI = 1 NO = 2


PARTE DEL CUERPO AFECTADA _____

TIPO DE INCAPACIDAD CAUSA DE CIERRE DEL CASO FECHA CIERRE DEL CASO
 LEVE = 1 ALTA MEDICA = 1 AÑO MES DIA
 TEMPORAL = 2 INVALIDEZ = 2
 INVALIDEZ PARCIAL = 3 ABANDONO DE = 3
 INVALIDEZ TOTAL = 4 TRATAMIENTO = 3
 GRAN INVALIDEZ = 5 MUERTE = 4
 MUERTE = 6

FIRMA DEL ESTADISTICO

 Corporación DESARROLLO SOCIAL	PROTOCOLO DE ATENCIÓN ODONTOLÓGICA DE ACCIDENTES ESCOLARES Y GESTIÓN DEL SEGURO ESCOLAR	Octubre 2024 N° de páginas: 13 de 14 Versión: 1.0
---	--	--

11.3 Anexo N°3: Instrucciones para el Registro de la DIAE



INSTRUCCIONES PARA EL REGISTRO DE LA INFORMACIÓN DEL FORMULARIO 0374-3

DECLARACION INDIVIDUAL DE ACCIDENTE ESCOLAR N° _____

Se llenará una numeración correlativa anual del Establecimiento. De igual forma lo hará el Servicio de Salud, Servicio Delegado, Caja de Previsión o Mutual desde el 1 de Enero al 31 de Diciembre de cada año.

A. INDIVIDUALIZACION DEL ESTABLECIMIENTO

- Anotar el nombre del Establecimiento Educativo, la ciudad en que está ubicado y la comuna a que pertenece.
- Anotar en el cuadro el número 1 si el Establecimiento es fiscal o municipal, y un 2 si es particular.
- Indicar el curso. Nivel de Enseñanza (Básico, Medio, Universitario) y Horario de clases (Diurno, Vespertino, Nocturno)
- Señalar fecha en que se registraron los datos (Día, Mes, Año)

B. INDIVIDUALIZACION DEL ACCIDENTADO

- Nombre: Indicar Apellido Paterno, Materno y Nombres del Accidentado.
- Sexo: Marque en el cuadro con un 1 si es masculino o un 2 si es femenino.
- Año de Nacimiento: Señale los dos últimos dígitos del año de nacimiento del accidentado.
- Edad: Anote los años cumplidos a la fecha del accidente.
- Residencia Habitual: Indicar el domicilio del accidentado: Calle, Número, Población o Villa, Comuna, Ciudad.

C. INFORME SOBRE EL ACCIDENTE

- Señale la Hora y Minutos. Año, Mes y Día en que se produjo el Accidente, en los recuadros correspondientes.
- Día accidente: Anotar en el recuadro el número que corresponda al día de la semana en que se produjo el accidente.
- Accidente: Anotar en el recuadro un 1 si el accidente fue trayecto o 2 si fue en la Escuela.
- En caso de ser accidente de trayecto, señale a dos testigos (a, b) con sus respectivos números de Cédula de Identidad.
- Circunstancias del Accidente: Precise el sitio y anote si se debió a golpe con o por; golpe contra, caída a diferentes niveles, contactos con, atrapamientos, debido a exposición, sobre esfuerzo, u otros.
- Firma y timbre del rector o representante del establecimiento educacional, EVITANDO TAPAR CASILLEROS DE CODIFICACION O DATOS CONSIGNADOS


Para ser llenado por Establecimiento Asistencial

D. NATURALEZA Y CONSECUENCIA DEL ACCIDENTE


- Establecimiento Asistencial: Indica el Nombre del Establecimiento
- Código del Servicio: Anotar el número del Servicio de Salud al que pertenece, y el código del Establecimiento. (Ejemplo: Hospital Curicó se codifica 16-100)
- Diagnóstico Médico: Anote todos los diagnósticos consignados por el Médico tratante que tenga relación con la Actividad del Accidentado.
- Codificación: CODIFICAR EL DIAGNÓSTICO
- Parte del cuerpo afectada: De responsabilidad del Médico tratante, anotar parte del cuerpo afectado
- Hospitalización: Anotar en el cuadro un 1 si se hospitalizó el accidentado o un 2 si No se hospitaliza
- Total días Hosp.: Si hospitalización fue = 1 anotar en recuadros el número de días de hospitalización. Para calcular TOTAL DIAS HOSP., se debe sacar la diferencia entre fecha de Egreso y fecha de Ingreso al hospital
- Incapacidad: Anotar en el recuadro 1 si estuvo Incapacitado el accidente o un 2 en caso contrario
- Total Días Incapacidad: Si Incapacidad fue = 1 anotar en el recuadro el número de días de incapacidad otorgados por el médico
- Tipo de Incapacidad: En el recuadro coloque el número que corresponda al tipo de Incapacidad
- Causa de Cierre del Caso: En el recuadro coloque el número que corresponda a la causa de cierre del Caso
- Fecha de Cierre del Caso: Coloque en los recuadros correspondientes DIA, MES Y AÑO en que se cerró el Caso
- Firma del estadístico para conformidad de los datos, EVITANDO TAPAR CASILLEROS DE CODIFICACION O DATOS CONSIGNADOS.

192



 <p>Corporación DESARROLLO SOCIAL</p>	<p>PROTOCOLO DE ATENCIÓN ODONTOLÓGICA DE ACCIDENTES ESCOLARES Y GESTIÓN DEL SEGURO ESCOLAR</p>	<p>Octubre 2024 N° de páginas: 14 de 14 Versión: 1.0</p>
--	---	--

11.4 Anexo N°4: Formulario de Constancia Información al Paciente GES



FORMULARIO DE CONSTANCIA INFORMACIÓN AL PACIENTE GES

(Artículo 24°, Ley 19.966)

Datos del prestador

Nombre de la institución (Hospital, Clínica, Consultorio, etc.) _____

Dirección: _____ Ciudad: _____

Nombre persona que notifica: _____ RUT persona que notifica en representación del Prestador de Salud: _____

Antecedentes del paciente

Nombre completo: _____ RUT: _____ Aseguradora (Selecciona una opción):
 FONASA ISAPRE

Dirección: _____ Comuna / Región: _____

Teléfono de contacto: _____ Correo electrónico (E-mail): _____
 Fijo: _____ Celular: _____

Información médica	Notificación
Confirmación diagnóstica GES (Problema de Salud - Patológico)	Fecha: _____
_____	Hora: _____
<input type="checkbox"/> Confirmación diagnóstica <input type="checkbox"/> Paciente en tratamiento	

Constancia

Declaro que, con esta fecha y hora, he tomado conocimiento que tengo derecho a acceder a las "Garantías Explícitas en Salud", GES, siempre que la atención sea otorgada en la "Red de Prestadores" que me corresponde según Fonasa o la Isapre, a la que me encuentro adscrito.

	Informe diagnóstico GES Firma de la persona que notifica	Tomé conocimiento Firma o huella digital del paciente o representante
--	--	---

IMPORTANTE: El paciente debe tener presente que si no se cumplen las garantías, puede reclamar ante el Fonasa o la Isapre, según correspondiera. Si la respuesta no es satisfactoria, puede recurrir en segunda instancia a la Superintendencia de Salud.

En caso que la persona que "tomó conocimiento" no sea el paciente, identificar los siguientes datos:

Antecedentes del representante

Nombre completo: _____ RUT: _____

Teléfono de contacto: _____ Correo electrónico (E-mail): _____
 Fijo: _____ Celular: _____

ANEXO 18: PROTOCOLO DE TALLERES EXTRA PROGRAMÁTICOS 2026

INTRODUCCIÓN

Los talleres extraprogramáticos del **Liceo Juan Pablo Duarte** tienen como propósito promover el desarrollo integral de nuestros estudiantes, fortaleciendo sus capacidades físicas, artísticas, académicas, técnicas, psicológicas y valóricas, en coherencia con el proyecto educativo institucional.

La participación en estos talleres implica el compromiso de cumplir con las normas del establecimiento y con el presente **Reglamento de Talleres**, en concordancia con el **RICE (Reglamento Interno de Convivencia Escolar)** del Liceo Juan Pablo Duarte.

1. INSCRIPCIÓN DE TALLERES

- Los estudiantes deberán inscribirse en los talleres a través del sistema **en línea**, mediante el formulario habilitado para ello.
- Los cupos se asignarán por orden cronológico de inscripción.
- En caso de que exista una causa que justifique el retiro del estudiante del taller, el apoderado deberá informar al profesor(a) encargado(a) mediante una **comunicación formal (correo electrónico)**.

2. CONDUCTA Y RESPONSABILIDAD

- La asistencia a los talleres es **obligatoria**. Toda inasistencia debe ser **justificada por el apoderado vía correo electrónico** al profesor(a) encargado(a).
- En caso de **dos inasistencias injustificadas**, el estudiante **perderá el cupo** en el taller, el cual será asignado a otro participante. El profesor(a) informará de la situación al apoderado por correo electrónico.
- El estudiante deberá **respetar las normas del Reglamento de Convivencia Escolar**, manteniendo una conducta adecuada en todo momento.
- Si un estudiante acumula **tres faltas leves** (por ejemplo: llegar tarde o interrumpir la clase), quedará **condicional en el taller** y deberá firmar un acuerdo para que esto no se repita. Si esto se reitera el/la estudiante podría perder su cupo en el Taller.
- Si un estudiante comete una **falta grave o gravísima** (por ejemplo: agresiones verbales, físicas, amenazas o faltas de respeto reiteradas), se procederá según **Rice, pudiendo perder su cupo en el Taller**.

3. DE LOS MATERIALES

Cada estudiante deberá traer los **materiales necesarios** para la ejecución del taller, según las indicaciones del profesor(a) encargado(a).

4. HORARIO DE SALIDA Y RETIRO DESPUÉS DEL TALLER

- Los estudiantes de **1° a 4° básico** serán retirados de sus salas por los encargados de taller, según el horario establecido.
- Los demás estudiantes deberán acudir por sus propios medios al lugar asignado para su taller.
- Es **responsabilidad del apoderado** coordinar el **retiro puntual del/a estudiante una vez finalizada** la actividad. Se concede un **máximo de 20 minutos** después del término del taller para el retiro.
 - En caso de incumplimiento reiterado, el apoderado será citado a entrevista.
- Para los estudiantes de **7° y 8° básico** que participen en talleres a las **16:30 horas**, el apoderado deberá indicar en la **autorización correspondiente** si:
 1. El estudiante **se retirará a su hogar** y luego **volverá al taller**, o
 2. El estudiante **permanecerá en el colegio** hasta el inicio del taller (en este caso, **no podrá salir del establecimiento** hasta que finalice la actividad).
 - **Salir del establecimiento sin autorización** se considera **falta gravísima**, según el RICE.

5. DE LOS/AS APODERADOS/AS DURANTE LOS TALLERES

- Los apoderados que esperen a sus hijos mientras se realizan los talleres deberán **permanecer en los espacios asignados por el establecimiento**, tales como patios, zonas de espera o lugares determinados por coordinación.
- **No está permitido el ingreso a salas de clases, gimnasios u otros espacios de uso exclusivo de los talleres**, salvo que cuenten con **autorización expresa del tallerista o de Inspectoría**.
- Los apoderados deberán **mantener un trato respetuoso, cordial y acorde a su rol educativo** con los talleristas, docentes, asistentes de la educación y demás funcionarios del liceo.
- Es importante recordar que los talleres son **actividades de formación complementaria**, por lo que los apoderados deben **favorecer un ambiente de respeto y aprendizaje**, velando porque sus hijos(as) **respondan con compromiso, responsabilidad y buena disposición**.
- Cualquier situación que contravenga estas disposiciones será informada a la coordinación correspondiente y podrá derivar en la **revisión de la participación del estudiante en el taller**.

6. COMPROMISO

La participación en los talleres implica la **aceptación total** de este reglamento y de las normas institucionales del Liceo Juan Pablo Duarte.

ANEXO 1: AUTORIZACIÓN DE PARTICIPACIÓN EN TALLERES

Yo, _____,
apoderado(a) del estudiante _____,
del curso _____, autorizo su participación en el **Taller Extra Programático de** _____
durante el año _____ en el **Liceo Juan Pablo Duarte**.

Declaro haber leído y comprendido el **Reglamento de Talleres Extra Programáticos**, comprometiéndome a respetar las normas establecidas y a apoyar el cumplimiento de estas por parte de mi hijo(a)/pupilo(a).

Firma Apoderado(a): _____

RUT: _____

Teléfono: _____

Fecha: _____

ANEXO 2: AUTORIZACIÓN DE RETIRO POSTERIOR AL TALLER

Yo, _____,
apoderado(a) del estudiante _____,
del curso _____, declaro que, al término del **Taller Extra Programático de** _____, el
estudiante:

- Será retirado por el apoderado o persona autorizada.
- Se retirará solo(a) del establecimiento (solo para estudiantes de 7° y 8° básico).
- Permanecerá en el colegio hasta el inicio del taller (si este es posterior al horario de clases).

Autorizo al Liceo Juan Pablo Duarte a aplicar las medidas correspondientes en caso de incumplimiento de los horarios establecidos.

Firma Apoderado(a): _____

RUT: _____

Teléfono: _____

Fecha: _____

ANEXO 19: PROTOCOLO DE LABORATORIO DE CIENCIAS 2026

I. INTRODUCCIÓN

El laboratorio de Ciencias es un espacio destinado a la práctica propia de las asignaturas ligadas al desarrollo del pensamiento científico, tales como Ciencias Naturales, Biología, Física y Química para los niveles de Enseñanza Básica y Media. Siendo la instancia donde se reafirman los contenidos teóricos de las clases y donde se desarrollan actitudes y habilidades necesarias para la ejecución experimental de contenidos y el desarrollo del pensamiento científico.

El uso del laboratorio como recurso didáctico permitirá a los(as) estudiantes junto a los(as) profesores(as) el desarrollo de diversas estrategias para que se produzca un aprendizaje significativo. A través, de este protocolo, se espera que la comunidad del Liceo Juan Pablo Duarte conozca el reglamento de las prácticas en Ciencias para un desarrollo óptimo del aprendizaje y la prevención de accidentes.

II. OBJETIVO GENERAL

Comprender la forma de trabajar en el laboratorio de ciencias y minimizar los riesgos para los estudiantes en las actividades experimentales, para lo cual es necesario siempre cumplir con las normas generales e instrucciones de la clase y trabajar solamente con los elementos y herramientas informadas por el(la) profesor(a) para favorecer el cuidado individual y del grupo curso.

III. NORMAS GENERALES PARA EL USO DEL LABORATORIO

La permanencia en el laboratorio de Ciencias exige el auto cuidado de la persona y del entorno en el manejo del riesgo. La experimentación implica un esfuerzo mental basado en la observación, la rigurosidad, la capacidad interpretativa y el razonamiento inductivo y deductivo.

Antes de iniciar las prácticas, el(la) profesor(a) a cargo del laboratorio inspeccionará las condiciones físicas del laboratorio y de encontrar situaciones que representen riesgo grave, deberá reportar dicha situación al encargado de mantención, para que sea corregida, en caso de que no exista la posibilidad de atención inmediata, la actividad práctica quedará suspendida.

NORMAS REFERIDAS A ORDEN Y LIMPIEZA:

PUNTUALIDAD

Los(as) estudiantes ingresarán y abandonarán el laboratorio a la hora estipulada y cuando el docente a cargo lo indique. No se permitirá el acceso de estudiantes después de haber iniciado la actividad de laboratorio, por lo que si llegase a ocurrir el(la) estudiante deberá esperar a que finalice la práctica.

USO DEL ESPACIO FÍSICO

1. Mantener despejadas las zonas de entrada, salida y circulación en el laboratorio.
2. Evitar correr, jugar o empujar dentro del laboratorio, ya que estas conductas involucran muy alto riesgo para usted y sus compañeros(as).
3. Respetar reglamento de higiene y seguridad al interior del Laboratorio. No debe comer, beber o masticar chicle dentro del laboratorio, debido al riesgo de ingerir, junto a los alimentos contaminantes volátiles presentes en el aire y partícula en suspensión.
4. Se deberá tener especial cuidado en el uso de material de vidrio, microscopios, mecheros, gases y todos los utensilios que se encuentren en el laboratorio, a fin de evitar accidentes o situaciones que pongan en riesgo la integridad física de las personas.
5. Se prohíbe el ingreso de mochilas, ropas o materiales ajenos al práctico que obstaculicen la movilidad y pongan en riesgo la seguridad de los individuos involucrados. Solo deberán ingresar con los materiales solicitados.
6. El no cumplimiento de estas normas conllevará a la aplicación del reglamento de convivencia escolar.

DEL DESARROLLO DE ACTIVIDADES

Al inicio de la clase el(la) profesor(a) dará las instrucciones de la actividad a realizar y las medidas preventivas que correspondan. Es responsabilidad del (la) profesor(a) a cargo de la actividad informar acerca de la naturaleza, peligros y precauciones de cualquier sustancia química que se utilizará durante el laboratorio.

1. Durante la ejecución de una práctica o experimento, es obligatorio usar el equipo de protección personal que sea necesario, esto es: delantal blanco, lentes de seguridad, zapatos cerrados, guantes y mascarillas.
2. Si usa pelo largo, mantenerlo recogido, y evitar el uso de prendas de vestir y accesorios, tales como el uso de bufandas, chalecos, casacas, collares o pulseras.
3. Durante el desarrollo del trabajo práctico debe conservar estricta disciplina, para evitar accidente y aprovechar lo mejor posible el tiempo y el material disponible.
4. La manipulación de elementos o sustancias disponibles en el laboratorio sólo se pueden realizar bajo exclusiva instrucción y supervisión del profesor a cargo. Evitar manipular sustancias o materiales si no ha sido entrenado para hacerlo.
5. Jamás devolver reactivos o soluciones a los frascos; nunca introduzca en ellos objetos, baguetas (varilla de agitación), cucharillas, pipetas, etc. Ya que estos se pueden contaminar.
6. Al terminar el práctico experimental se debe dejar el material de laboratorio limpio, seco y ordenado, tal como fue dispuesto al inicio de este.

DEL LABORATORIO DE CIENCIAS

Se debe mantener los estantes de almacenamientos ordenados, claramente identificados y clasificados.

En caso de haber un derrame de líquidos en las mesas o suelo se debe avisar inmediatamente al profesor/a, considerando las características físicas químicas de este.

Cuando se hagan experiencias con materiales inflamables, se debe usar responsablemente el uso de extintores.

Los ácidos corrosivos o alcalinos remanentes deben ser arrojados en recipientes destinados para ellos.

Mantener siempre a mano un botiquín de primeros auxilios y extintor.

En caso de accidente se derivará a la Enfermería del Colegio, aplicando Protocolo de accidente escolar.

NORMAS REFERIDAS A LA MANIPULACIÓN DE MATERIALES Y REACTIVOS

MANIPULACIÓN DE MATERIAL DE VIDRIO.

Gran parte del material del laboratorio es de vidrio, como los tubos de ensayo, instrumentos para medir volumen y otros. Al usarlos, considerar las siguientes medidas:

1. El vidrio es frágil, por lo que los instrumentos se deben usar cuidadosamente para que no se rompan.
2. Antes de usar cualquier instrumento de vidrio, asegurarse de que no esté trizado o quebrado, para evitar cortes. Si encuentras un material en malas condiciones, avisarle al (la) profesor(a) para remplazarlo.
3. No expongas material de vidrio directamente a la llama del mechero sin autorización del profesor.
4. Evitar forzar el vidrio por presión.
5. En el caso de romper algún material, este debe ser repuesto a la semana siguiente y según sea necesario aplicar el reglamento de convivencia escolar.

MANIPULACIÓN MATERIAL CORTOPUNZANTE

1. El uso del material corto punzante, como el bisturí, requiere de un cuidadoso manejo, ya que puede ocasionar cortes.
2. Usar el material solo cuando el(la) profesor(a) a cargo de la actividad lo indique, no jugar o correr con él en las manos para evitar accidentes.
3. Mantener el material corto punzante en un lugar visible y cuando se deje de ocupar guardarlo en un lugar seguro.

TRABAJO CON CALOR

Al trabajar en el laboratorio, muchas veces se tendrá que utilizar fuentes de calor, como el mechero.

1. Cuando se trabaje con una fuente de calor, ubicarla al centro del mesón y alejada de sustancias inflamables, incluyendo ropa y cabello.
2. Utilizar pinzas para tomar cualquier material que se exponga al calor.
3. Nunca calentar instrumentos en mal estado o que no sean resistentes a altas temperaturas.
4. Cuando se calienta un tubo de ensayo, se debe colocar el tubo inclinado, asegurándose que la boca del tubo no apunte a las personas de alrededor.
5. Nunca calentar frascos completamente cerrados.
6. Apagar bien la fuente de calor cuando se termine de usar.

MANIPULACIÓN DE REACTIVOS Y SUSTANCIAS QUÍMICAS

Antes de trabajar con sustancias químicas y reactivas es importante que se conozca los símbolos de advertencia que puedan tener.

La siguiente tabla muestra los símbolos de peligrosidad, su significado y las precauciones que se deben tener al manipularlas:

	INFLAMABLE ó FACILMENTE INFLAMABLE		EXPLOSIVO
	TÓXICO		COMBURENTE
	MUYTÓXICO		IRRITANTE
	CORROSIVO		NOCIVO

ACTUACIÓN PREVIA Y POSTERIOR AL PRÁCTICO DE LABORATORIO

1. Los(las) profesores que soliciten ocupar el laboratorio deben agendarlo vía online para evitar colisiones. Esta se hace directamente a la secretaria de UTP.
2. Después de la actividad los(as) estudiantes deben dejar limpio, seco y ordenado los materiales en los mesones.
3. Los alumnos son responsables del uso de material de laboratorio. Al inicio de la práctica, deben revisar el buen estado del material proporcionado, comunicando inmediatamente, cualquier anomalía en este.
4. De constatarse deterioro en el material proporcionado a causa de no seguir las instrucciones entregadas por el profesor, este deberá ser repuesto en un plazo máximo de una semana y se aplicará el reglamento de convivencia escolar según corresponda.

ACCIDENTE ESCOLAR EN EL LABORATORIO

Es sumamente importante que el(la) profesor(a) a cargo de la actividad en el laboratorio tenga claro que en caso de accidentes se debe actuar bajo el Protocolo de Accidente Escolar y seguir el procedimiento del reglamento de convivencia escolar.

QUÉ HACER EN CASO DE ACCIDENTES

1. **Fuego en el laboratorio:** Evacuar el laboratorio, por pequeño que sea el fuego, por la salida principal y/o por la salida de emergencia. Avisar a todos los compañeros de trabajo sin que se extienda el pánico y conservando siempre la calma. Aislar el fuego y utilizar los extintores adecuados. Si el fuego no se puede controlar rápidamente, accionar la alarma de incendio y seguir protocolo de seguridad establecido.
2. **Fuego en el cuerpo:** Si se incendia la ropa, pedir ayuda inmediatamente. Estirarse en el suelo y rodar sobre sí mismo para apagar las llamas. No correr, ni intentar extinguir el fuego con agua. En la medida de lo posible se puede ayudar a alguien que se esté quemando. Cubriéndolo con una manta, o hacerlo rodar por el suelo. No utilizar nunca un extintor sobre una persona. Una vez apagado el fuego, mantener a la persona tendida y seguir el protocolo de accidente escolar.
3. **Quemaduras:** Las pequeñas quemaduras producidas por material caliente, baños, placas, derrame de agua o sustancias químicas, se tratarán lavando la zona afectada con agua fría durante 10-15 minutos. Las quemaduras más graves requieren atención médica inmediata. No utilices cremas y pomadas grasas en las quemaduras graves.
4. **Herida cortante:** Los cortes producidos por la rotura de material de cristal son un riesgo común en el laboratorio. Estos cortes se tienen que lavar bien, con abundante agua corriente, durante 10 minutos como mínimo. Si son pequeños y dejan de sangrar en poco tiempo, lavarlos con agua y jabón y taparlos con una venda o apósito adecuados. Si son grandes y no paran de sangrar, requiere asistencia siguiendo el protocolo de accidente escolar.

5. **Irritación en los ojos:** En este caso el tiempo es esencial (menos de 10 segundos). Cuanto antes se lave el ojo, menos grave será el daño producido. Lava los dos ojos con agua corriente abundante durante 15 minutos como mínimo. Es necesario mantener los ojos abiertos con la ayuda de los dedos para facilitar el lavado debajo de los párpados.

Es necesario recibir asistencia médica, por pequeña que parezca la lesión.

NOTA: PARA EVITAR ESTE TIPO DE ACCIDENTE ES OBLIGATORIO EL USO DE ANTIPARRAS

Inhalación de sustancias químicas: Conducir inmediatamente a la persona afectada a un sitio con aire fresco y seguir el protocolo de accidente escolar.

NOTA: ES OBLIGATORIO TENER VIAS DE VENTILACIÓN ABIERTAS EN CASO DE SUSTANCIAS QUE PUEDEN GENERAR GASES.

EVALUACION DE PRÁCTICAS EXPERIMENTALES.

Los(as) estudiantes de 1ero básico hasta 4to medio ocuparán el laboratorio de ciencias en grupos no mayores a 40 estudiantes, previamente organizado por el profesor a cargo. Los demás estudiantes que no asistan al laboratorio dicho día realizarán una actividad en forma paralela en la sala de clases o en el laboratorio de computación. En la siguiente clase se invertirán los roles. Todo esto debido al espacio dentro del laboratorio y así evitar accidentes.

1. Cada experiencia en el laboratorio se realizará de forma grupal y en comunidad según indique el profesor a cargo. Cuando un estudiante sea justificado por no asistir a un práctico, éste no se realizará nuevamente en horario extraordinario, por la falta de espacio, material y profesor especialista.
2. Todos los estudiantes deben reportar sus informes de laboratorio, de los cuales uno sólo será evaluado de forma aleatoria para todo el grupo.
3. En los cursos de 3ero y 4to medio electivo se podrían solicitar otro tipo de evaluaciones según indique el profesor a cargo.

INVENTARIO

Es responsabilidad del profesor encargado del laboratorio de ciencias realizar el inventario al finalizar el año escolar.

1. Comprobar anualmente los productos químicos almacenados en el armario del laboratorio y eliminar aquellos que ya no se necesiten o estén caducados.
2. Dar de baja materiales dañados.
3. Contrastar inventario nuevo con anterior y realizar petición de material para el año siguiente al equipo de mantención.

Revisado y actualizado el día	Noviembre de 2025
Entrada en vigencia	Marzo de 2026

ANEXO 20: PROTOCOLO DE USO DE CAMARINES 2026

Objetivo

Establecer normas claras y responsables para el uso de camarines tras las clases de Educación Física, enmarcadas en el principio de una escuela segura y respetuosa, garantizando el bienestar de los/as estudiantes y la adecuada utilización de los espacios comunes.

Fundamento

Como parte del compromiso institucional con la formación integral de nuestros/as estudiantes y la prevención de situaciones que puedan poner en riesgo su integridad física y emocional, se han definido los siguientes procedimientos como parte del Reglamento Interno.

Normas Generales

1. **Uso autorizado del espacio**
 - Los camarines solo podrán ser utilizados **al finalizar las clases de Educación Física**, previa autorización del/la profesor/a de la asignatura.
 - La apertura del camarín está sujeta a la naturaleza de la actividad física desarrollada en clase.
2. **Responsabilidad del/la docente**
 - El/la profesor/a de Educación Física es el único responsable de autorizar y supervisar externamente el uso del camarín.
 - Su función es **resguardar desde el exterior** del camarín el correcto uso del espacio, asegurando el respeto y el cumplimiento del tiempo asignado.
3. **Ingreso de estudiantes**
 - El ingreso a los camarines se realizará **15 minutos antes de finalizar la clase**, y será coordinado por el/la profesor/a, quien abrirá la puerta y permitirá el acceso de varones y damas por separado.
 - Los estudiantes deberán ingresar de manera ordenada, con respeto hacia sus pares y hacia el espacio común.
4. **Conducta dentro de los camarines**
 - El comportamiento dentro de los camarines debe estar marcado por el **respeto mutuo**, el **cuidado personal** y el **uso responsable del espacio**.
 - **No se permitirá la presencia de adultos dentro del camarín.**
 - **No se tolerarán conductas ofensivas, grabaciones, fotografías, burlas, ni ningún tipo de comportamiento inapropiado.** Cualquier transgresión será considerada **falta gravísima**.
5. **Responsabilidad individual**
 - Cada estudiante es responsable de portar sus elementos de aseo personal: **shampoo, jabón, toalla, peineta y un cambio de polera.**
 - Es deber del estudiante mantener la higiene del espacio que utiliza, no dejando basura o pertenencias personales en el lugar.
6. **Faltas y consecuencias**
 - Toda acción indebida dentro del camarín será considerada **falta gravísima** y se procederá según lo establecido en el Reglamento de Convivencia Escolar, lo cual puede incluir medidas disciplinarias proporcionales a la falta cometida.

ANEXO 21: PROTOCOLO DE MEDIDAS DE GESTIÓN COLABORATIVA DE CONFLICTOS

Los conflictos se encuentran presentes en la vida cotidiana, pueden ser un obstáculo o una oportunidad para el aprendizaje y el crecimiento personal y grupal. En este marco, las estrategias de gestión colaborativa para la resolución de problemáticas es un elemento fundamental, ya que un buen abordaje de estas situaciones permitirá entregar a los/las estudiantes nuevas herramientas para la convivencia.

La formación integral de los/as estudiantes, requiere de instancias educativas que fomenten el desarrollo de competencias y habilidades psicosociales ligadas a la comunicación, el diálogo, el respeto, la participación y el compromiso.

Los procedimientos de gestión colaborativa de conflictos tienen como objetivo dar protagonismo y responsabilidad a los participantes, consensuando normas, manteniendo acuerdos y asumiendo compromisos de forma voluntaria entre las partes involucradas. Aportando a la restauración de las confianzas entre todos los integrantes de la comunidad educativa.

Estrategias de resolución de conflictos

Como establecimiento entendemos que los conflictos son inherentes a las relaciones humanas y son situaciones en que dos o más personas, entran en oposición o desacuerdo de intereses y/o posiciones incompatibles donde las emociones y sentimientos juegan un rol importante y la relación entre las partes.

El Liceo Juan Pablo Duarte propone 3 estrategias para resolver conflictos:

Negociación: La negociación es un proceso voluntario, informal y estructurado en el que las partes involucradas en el conflicto interactúan de manera directa para alcanzar un acuerdo mutuamente aceptable. A diferencia de otros mecanismos de este protocolo, **no cuenta con la intervención de un tercero neutral.**

Este camino se fundamenta en la comunicación abierta, la buena fe y la corresponsabilidad, permitiendo que las propias partes mantengan el control absoluto sobre el proceso y el resultado final. Se recomienda como la primera vía de abordaje ante un conflicto, priorizando la autogestión, la flexibilidad y la preservación de las relaciones interpersonales a largo plazo.

Arbitraje: Este procedimiento será guiado por algún integrante del Equipo de Convivencia Escolar (Encargados de Convivencia – Psicóloga de Bienestar – Dupla Psicosocial), quien, a través del diálogo, la escucha atenta y reflexiva de las posiciones e intereses de los involucrados, indaga sobre una solución justa y formativa para ambas partes. La función de quien guie el procedimiento es buscar una solución formativa para todos los involucrados sobre la base del diálogo y de una reflexión crítica sobre la experiencia vivida en el conflicto.

Mediación: Este procedimiento será guiado algún integrante del Equipo de Convivencia Escolar (Encargados de Convivencia – Psicóloga de Bienestar – Dupla Psicosocial), quien ayudará a los involucrados a llegar a un acuerdo y/o resolución del problema, sin establecer sanciones ni culpables. El sentido de la mediación es que todos los involucrados aprendan de la experiencia y se comprometan con su propio proceso formativo. Es importante tener presente que no es aplicable la mediación cuando ha existido un uso ilegítimo de la fuerza o el poder, porque esta estrategia no está orientada a sancionar.

Etapas	Descripción	Responsable
Detección del Conflicto	El conflicto es observado directamente o informado por terceros (estudiantes, docentes, asistentes o apoderados) a un adulto responsable. Se registra brevemente el hecho y se valora su gravedad y urgencia.	Profesor/a jefe / Inspectoría / Convivencia Escolar
Diálogo Inicial	Se invita a las partes a un espacio seguro y guiado para expresar su versión de los hechos, identificar emociones y reconocer posibles malentendidos. Si el conflicto es leve, puede resolverse en esta etapa	Profesor/a jefe / Docente de confianza / Convivencia Escolar
Estrategia	Si no se logra resolver, o si hay antecedentes, se deriva al equipo de convivencia para realizar la intervención de estrategias en resolución de conflictos, estructurada y voluntaria, que permita generar acuerdos con la guía de un adulto capacitado.	Encargado/a de Convivencia Escolar / Psicóloga de Bienestar/ Dupla psicossocial
Acuerdo de Convivencia	Se redactan y formalizan los acuerdos alcanzados (compromisos, acciones de reparación, límites y seguimiento). Se deja registro de la acción mediante acta firmada por todas las partes.	Encargado/a de Convivencia Escolar / Psicóloga de Bienestar/ Dupla psicossocial
Seguimiento	Se monitorea el cumplimiento de los compromisos, se refuerzan las conductas positivas y se interviene oportunamente si se detecta reincidencia o incumplimiento. Puede incluir sesiones de acompañamiento emocional.	Profesor/a jefe / Convivencia Escolar / Psicóloga de Bienestar/ Dupla Psicossocial

ANEXO 22: PROTOCOLO DE ACTUACIÓN EN SITUACIÓN DE CRISIS 2026

1. Marco General

Se entenderá por situación de crisis todo hecho masivo que atente contra la integridad física o psíquica de cualquier miembro de la comunidad educativa, así como actos de violencia, daños a la infraestructura o hechos que interrumpen gravemente el normal funcionamiento del establecimiento.

Este protocolo busca garantizar la seguridad, la continuidad del proceso educativo y el respeto de los derechos de todos los integrantes de la comunidad escolar, en concordancia con la legislación vigente en Chile:

- Ley N° 20.370 – Ley General de Educación.
- Ley N° 20.845 – Ley de Inclusión Escolar.
- Decreto N° 67/2018 – Evaluación, Calificación y Promoción Escolar.
- Decreto N° 373/2017 – Reglamento sobre Convivencia Escolar.
- Orientaciones de la Superintendencia de Educación sobre gestión de crisis.
- Reglamento Interno y Protocolo de Convivencia Escolar del Liceo Juan Pablo Duarte.

2. Objetivos

1. Proteger la integridad física y psicológica de toda la comunidad educativa.
2. Mantener la continuidad pedagógica y el clima escolar en la medida de lo posible.
3. Establecer mecanismos claros de comunicación y coordinación.
4. Salvaguardar la infraestructura y recursos del establecimiento.
5. Favorecer la resolución pacífica de los conflictos y el diálogo.

3. Fases de Actuación y Responsables

A. Detección y Verificación Responsable: Dirección del Liceo. Acciones:

1. Constatar la situación y registrar hora de inicio.
2. Identificar participantes y riesgos inmediatos.
3. Levantar registro escrito y, si procede, fotográfico (sin vulnerar derechos).

B. Activación del Protocolo

Responsables: Dirección e Inspectoría General. Acciones:

1. Notificar al Sostenedor.
2. Comunicar a docentes, asistentes, estudiantes y apoderados por canales oficiales.
3. Informar a Carabineros o Bomberos solo si existe riesgo a personas o bienes.

C. Contención y Continuidad Pedagógica

1. Docentes con horas lectivas: mantener a estudiantes en sala, priorizando un espacio seguro y de diálogo.
2. Docentes sin horas lectivas: apoyar a Equipo de Gestión en el lugar del conflicto.
3. Tomar asistencia y registrar en el libro de clases.
4. Si la crisis coincide con cambio de hora, el docente se mantiene con el curso hasta el recreo.

D. Coordinación y Resguardo Físico

1. Equipo de Gestión interviene en duplas.
2. Zona de Seguridad Interna: serán las salas el lugar prioritario para la seguridad de los/las estudiantes.
3. Primeros Auxilios Psicosociales: a cargo de psicólogos, trabajadora social, técnico en enfermería e inspectoría.

4. Comité de extintores actúa inmediatamente ante focos de fuego.

E. Situaciones con Fuerzas Especiales (FFEE)

1. Ante situaciones de riesgo en las cuales pudiese ingresar FFEE al establecimiento:
 - La Directora evalúa y decide sobre una eventual salida anticipada de los estudiantes.
2. Coordinaciones:
 - Inspectoría General informa a transporte escolar.
 - Profesores e inspectores guían a estudiantes por rutas seguras, siendo calle Lautaro con Julio Prado.
 - Comisión docente acompaña a estudiantes hasta metro o transporte público.
 - Orientadores e inspectoría resguardan las zonas de seguridad.

F. Instalación del Diálogo

1. Contacto con estudiantes movilizados.
2. Recepción de petitorio escrito.
3. Conformación de mesa de diálogo.
4. Mediación por psicólogo/a u orientador/a.

G. Evaluación de Seguridad e Infraestructura

1. Revisión de riesgos sanitarios, eléctricos y estructurales.
2. Aviso a organismos competentes si hay peligro.
3. Resguardo de equipos y documentos sensibles.

H. Resolución y Desocupación

- Si la movilización se levanta voluntariamente: levantar acta y plan de recuperación de clases.

Tabla de fase y acciones:

Fase / Etapa	Acciones Principales	Responsables
A. Detección y Verificación	Constatar situación, registrar hora de inicio, identificar participantes y riesgos inmediatos, levantar registro escrito y fotográfico (sin vulnerar derechos).	Dirección del Liceo
B. Activación del Protocolo	Notificar al sostenedor, comunicar a comunidad escolar por canales oficiales, informar a Carabineros o Bomberos solo si hay riesgo a personas o bienes.	Dirección e Inspectoría General
C. Contención y Continuidad Pedagógica	Mantener estudiantes en sala, priorizar espacio seguro y de diálogo, tomar asistencia, registrar en libro de clases.	Docentes en horario lectivo, docentes sin clases apoyan a equipo de gestión.
D. Coordinación y Resguardo Físico	Intervención en duplas del equipo de gestión, primeros auxilios psicosociales, actuar ante focos de fuego.	Equipo de Gestión, Comité de Extintores, Psicólogos, Trabajadora Social, TENS, Inspectoría
E. Situaciones con Fuerzas Especiales	Evaluar salida anticipada, coordinar con transporte escolar, guiar rutas seguras, acompañar hasta transporte público.	Directora, Inspectoría General, Docentes, Orientadora
F. Instalación del Diálogo	Contactar estudiantes movilizados, recibir petitorio, conformar mesa de diálogo, mediación profesional.	Dirección, Inspectoría, Encargado/a de Convivencia Escolar, Psicólogo/a u Orientador/a
G. Evaluación de Seguridad e Infraestructura	Revisar riesgos sanitarios, eléctricos y estructurales, informar a organismos competentes, resguardar equipos y documentos.	Dirección, Encargado de Mantenimiento
H. Resolución y Desocupación	Si se levanta movilización, levantar acta y plan de recuperación; si persiste, informar a MINEDUC, evaluar suspensión de clases, acciones legales si corresponde.	Dirección, Sostenedor

4. Acciones Posteriores

1. Sanitización y evaluación de daños.
2. Jornada de reflexión y análisis.
3. Apoyo psicosocial a afectados.
4. Aplicación de medidas disciplinarias conforme al Reglamento Interno y el debido proceso.
5. Comunicación Oficial

Toda información se entregará por canales institucionales (página web, correo electrónico, comunicados y reuniones). La Directora emitirá un comunicado oficial dentro de las 24 horas posteriores al hecho. Las declaraciones externas serán coordinadas con el Sostenedor.

6. Registros y Evidencias

Actas, registros fotográficos (si corresponde), petitorios, informes técnicos y comunicaciones oficiales.

7. Revisión y Actualización

Este protocolo será revisado anualmente por el Consejo Escolar y actualizado según nuevos lineamientos del MINEDUC o la Superintendencia de Educación.

ANEXO 23: PROTOCOLO PARA SOLICITAR AUTORIZACIÓN EXCEPCIONAL DE USO DE DISPOSITIVO MÓVIL ELECTRÓNICO

A partir de febrero del año 2026, entra en vigor la ley 21.801, que prohíbe y regula el uso de dispositivos móviles electrónicos de comunicación personal en establecimientos educacionales.

Sentido de la modificación

- Aprendizaje: Condiciones para la atención, participación y trabajo pedagógico.
- Convivencia escolar: Interacción social, encuentro comunitario y vida escolar.
- Bienestar: Desarrollo integral y relación equilibrada con los entornos digitales

¿Qué se entiende por “dispositivos móviles de uso personal”?

Se entiende por dispositivos móviles electrónicos de comunicación personal aquellos medios tecnológicos que permiten efectuar telecomunicación, acceder a internet para interactuar con otras personas y consultar contenidos o plataformas digitales.

En la práctica, esto incluye principalmente: Teléfonos celulares, *smartphones*, tablets de uso personal, relojes inteligentes (*smartwatch*) con conexión a internet o mensajería y otros dispositivos portátiles similares que permiten una comunicación personal permanente.

No incluye computadores, tablets institucionales u otros recursos tecnológicos del establecimiento utilizados con fines pedagógicos

¿La prohibición rige solo en la sala de clases?

No. La ley establece que la prohibición se aplica especialmente durante las actividades curriculares en la sala de clases, lo que significa que el aula es el principal ámbito de resguardo del aprendizaje y tiene un deber de cuidado reforzado. Sin embargo, esto no excluye otros momentos de la jornada escolar.

¿Qué excepciones existen?

Solo en situaciones excepcionales y reguladas, como:

- Uso pedagógico planificado (en educación básica y media).
- Apoyo a estudiantes con necesidades educativas especiales.
- Condiciones de salud que requieren monitoreo.
- Emergencias, desastres o catástrofes.
- Solicitudes fundadas y temporales por razones de seguridad personal o familiar.

Las excepciones:

- Se evalúan caso a caso.
- Deben estar debidamente fundamentadas.
- Son acotadas en el tiempo.
- Requieren la autorización de la Dirección del establecimiento.
- No existen permisos generales, automáticos ni permanentes.

En el caso de una necesidad médica, el apoderado/a debe presentar la indicación del médico tratante con las especificaciones correspondientes para el uso del dispositivo digital, es decir: duración, espacio a utilizar, situación y cualquier otra variable relevante que permita que el establecimiento genere las condiciones para que el estudiante pueda dar un correcto uso al dispositivo. Esto es sumamente importante cuando se refiere a temáticas de salud mental

Todas las variables serán analizadas por la Dirección del establecimiento, unidad que finalmente determinará si se autoriza o no el uso del dispositivo digital.

Es importante mencionar que, en caso de que un apoderado/a necesite comunicarse con su pupilo/a en el horario de clases, debido a una situación urgente, puede contactar al establecimiento educacional por teléfono para tal fin, en los siguientes números: +56 9 9270 2277 y 232036760.

Se solicita que esta acción solo se realice en caso de una real urgencia y con criterio respecto a lo que se comunicará al estudiante.

En tal sentido, es fundamental para el correcto funcionamiento de la normativa que las familias estén comprometidas con los lineamientos del establecimiento, favoreciendo que los y las estudiantes no utilicen sus dispositivos móviles durante la jornada escolar.

También, es sumamente importante que las familias conversen con los estudiantes respecto a los beneficios de no utilizar un dispositivo móvil durante la jornada escolar como son fortalecer sus

procesos de aprendizaje, sociales, de convivencia y de salud mental.

Algunas excepciones del uso del celular en nuestro establecimiento dirigidas a los funcionarios

Administrativas:

1. Firma del libro digital (docente)
2. Pasar lista de asistencia (docente)
3. Registro de Contenidos (docente)

De Gestión:

1. Emergencia en el aula (Desregulaciones/peleas/accidente/situación médica)
2. Coordinación entre auxiliares
3. Uso en oficinas

1. Procedimiento de Solicitud de Excepción para Docentes con fines pedagógicos.

Objetivo

Regular el procedimiento mediante el cual los funcionarios solicitan autorización para utilizar dispositivos digitales con **fines pedagógicos planificados**.

Procedimiento

1. El docente o funcionario deberá **completar un formulario de solicitud de autorización** dirigido a la Dirección del establecimiento. Debe solicitarlo a **Secretaría de Dirección**.
2. El formulario deberá ser **entregado con un plazo mínimo de 10 días hábiles antes de la actividad**.
3. La **Dirección del establecimiento** tendrá un plazo máximo de **5 días hábiles** para evaluar la solicitud.
4. En caso de aprobación, la solicitud será **autorizada mediante firma y timbre del Dirección**.
5. El docente solicitante será responsable de **registrar en la plataforma institucional (Napsis)**:
 - Fecha de autorización.
 - Fecha de uso del dispositivo.
 - Objetivo pedagógico de la actividad.

2. Procedimiento de Solicitud de Excepción para Docentes con otros fines.

Objetivo

Regular el procedimiento mediante el cual los funcionarios solicitan autorización para utilizar dispositivos digitales con **otros fines (Solicitud fundada y temporal por razones de seguridad personal o familiar o Condición de salud que requiera monitoreo)**.

Procedimiento

1. El docente o funcionario deberá **completar un formulario de solicitud de autorización** dirigido a la Dirección del establecimiento. Debe solicitarlo a **Secretaría de Dirección**.
 2. La solicitud deberá incluir **documentación de respaldo**, dependiendo de la causal:
 - Condición de salud que requiera monitoreo.
 - Razones de seguridad personal o familiar.
 3. Dirección tendrá un plazo máximo de **2 días hábiles para responder la solicitud**.
 4. La respuesta será entregada mediante **formulario formal firmado y timbrado**, y enviada además al **correo electrónico del apoderado solicitante**.
-

3. Procedimiento de Solicitud de Excepción por Apoderados para Estudiantes.

Objetivo

Establecer el procedimiento mediante el cual madres, padres o apoderados solicitan autorización excepcional para el uso de dispositivos por parte de estudiantes.

Procedimiento

1. El apoderado deberá **presentar un formulario de solicitud dirigido a la Dirección del establecimiento**, a través de **Inspectoría General**.
2. La solicitud deberá incluir **documentación de respaldo**, dependiendo de la causal:
 - Ayuda técnica para estudiantes con NEE.
 - Condición de salud que requiera monitoreo.
 - Razones de seguridad personal o familiar.
3. Dirección tendrá un plazo máximo de **2 días hábiles para responder la solicitud**.
4. La respuesta será entregada mediante **formulario formal firmado y timbrado**, y enviada además al **correo electrónico del apoderado solicitante**.
5. En caso de autorización, la Dirección deberá **informar inmediatamente al Profesor Jefe**.
6. El Profesor Jefe será responsable de **registrar en la plataforma Napsis**:
 - Tipo de excepcionalidad autorizada.
 - Fecha de autorización.
 - Duración de la autorización.
 - Observaciones o antecedentes relevantes.

3. Registro y Seguimiento

Todas las autorizaciones otorgadas deberán quedar **registradas en el sistema institucional (Napsis)** con el fin de:

- Mantener control administrativo.
- Realizar seguimiento de las excepciones otorgadas.
- Garantizar la correcta aplicación de la normativa.

4. Responsabilidad en el Uso Autorizado

El uso autorizado de dispositivos deberá:

- Limitarse exclusivamente a la finalidad aprobada.
- Respetar las normas de convivencia escolar.
- No interferir con el desarrollo de las actividades pedagógicas.

El uso indebido podrá implicar **revocación de la autorización otorgada**.